



บันทึกข้อความ

ส่วนราชการ โรงพยาบาลทุ่งเสลี่ยม งานพัสดุ โทร. ๐-๕๕๖๕-๙๑๗๕ ต่อ ๑๑๒

ที่ สท ๐๐๓๓.๗๐๑/๑๗ วันที่ ๑๐ มีนาคม ๒๕๖๖

เรื่อง ขออนุมัติเผยแพร่งบการเงิน ประจำเดือน กุมภาพันธ์ ๒๕๖๖

เรียน ผู้อำนวยการโรงพยาบาลทุ่งเสลี่ยม

ตามแนวทางการประเมินผลตามเกณฑ์การประเมินผลการปฏิบัติงานด้านบัญชีภาครัฐ ประจำปีงบประมาณ ๒๕๖๖ ด้านบัญชีการเงิน ข้อ ๒.๑ การเปิดเผยงบทดลองสู่สาธารณะ ประจำเดือน มกราคม ๒๕๖๖ สู่สาธารณะ

ในการนี้ งานบัญชี โรงพยาบาลทุ่งเสลี่ยม ได้จัดทำงบทดลองประจำเดือน กุมภาพันธ์ ๒๕๖๖ เสร็จเป็นที่เรียบร้อยแล้ว ขออนุมิตินำงบทดลองเผยแพร่บนเว็บไซต์ของโรงพยาบาลทุ่งเสลี่ยม ตามรายละเอียดข้อมูลที่แนบมาพร้อมนี้

จึงเรียนมาเพื่อโปรดทราบและพิจารณาอนุมัติ

(ลงชื่อ).....ผู้ขออนุมัติ

(นางสุมิตตา ผัดแสน)

เจ้าพนักงานการเงินและบัญชีปฏิบัติงาน

เรียน ผู้อำนวยการโรงพยาบาลทุ่งเสลี่ยม

-เพื่อโปรดทราบและอนุมัติฯ

กัม

(นายกันตพัฒน์ ศรีชัยวงศ์)

นักจัดการงานทั่วไปปฏิบัติการ

ทราบ,อนุมัติ

กัม

(นายบริรักษ์ ลักษณ์กุล)




ผู้อำนวยการโรงพยาบาลทุ่งเสลี่ยม

แบบฟอร์มการขอเผยแพร่ข้อมูลผ่านเว็บไซต์ของหน่วยงานในราชการส่วนภูมิภาค

โรงพยาบาลทุ่งเสลี่ยม สำนักงานสาธารณสุขจังหวัดสุโขทัย

เรื่องแนวทางเผยแพร่ข้อมูลต่อสาธารณะผ่านเว็บไซต์ของหน่วยงาน พ.ศ.๒๕๖๓

สำหรับหน่วยงานในราชการบริหารส่วนภูมิภาค สำนักงานปลัดกระทรวงสาธารณสุข

แบบฟอร์มการขอเผยแพร่ข้อมูลผ่านเว็บไซต์ของหน่วยงานในสังกัดสำนักงานปลัดกระทรวงสาธารณสุข	
ชื่อหน่วยงาน : โรงพยาบาลทุ่งเสลี่ยม สำนักงานสาธารณสุขจังหวัดสุโขทัย	
วัน/เดือน/ปี : ๑๐ มีนาคม ๒๕๖๖	
หัวข้อ : ขออนุมัติเผยแพร่งบการเงิน ประจำเดือน กุมภาพันธ์ ๒๕๖๖	
รายละเอียดข้อมูล (งบการเงิน ประจำเดือน กุมภาพันธ์ ๒๕๖๖)	
(ตามรายละเอียดแนบ)	
Link ภายนอก : ไม่มี	
หมายเหตุ	
.....	
.....	
.....	
.....	
ผู้รับผิดชอบการให้ข้อมูล	ผู้อนุมัติรับรอง
	
(นางสุมิตตา ผัดแสน)	(นายบริรักษ์ ลีภนะกุล)
เจ้าพนักงานการเงินและบัญชีปฏิบัติงาน	ผู้อำนวยการโรงพยาบาลทุ่งเสลี่ยม
ผู้รับผิดชอบการนำข้อมูลขึ้นเผยแพร่	
	
นายกนกพิช ฉาดฉาน	
เจ้าพนักงานเครื่องคอมพิวเตอร์	

โรงพยาบาลทุ่งเสลี่ยม ปี 2566

งบทดลอง

ระหว่างวันที่ 01/02/2566 ถึงวันที่ 28/02/2566

หน้าที่ 1

รหัสบัญชี	ชื่อบัญชี	ยอดยกมา		ยอดระหว่างเดือน		ยอดคงเหลือ	
		เดบิต	เครดิต	เดบิต	เครดิต	เดบิต	เครดิต
1000000000.000	สินทรัพย์						
1100000000.000	สินทรัพย์หมุนเวียน						
1101000000.000	เงินสดและรายการเทียบเท่าเงินสด						
1101010000.000	เงินสดในมือ						
1101010101.101	เงินสด			211,137.72	211,137.72		
	รวมเงินสดในมือ			211,137.72	211,137.72		
1101020500.000	เงินฝากคลัง						
1101020501.102	เงินฝากคลัง หน่วยงานย่อย	2,000,000.00				2,000,000.00	
	รวมเงินฝากคลัง	2,000,000.00				2,000,000.00	
1101020601.000	เงินฝากธนาคารเพื่อนำส่งเงินรายได้						
1101020603.101	เงินฝากธนาคาร-ในงบประมาณ						
1101020603.101.01	กรุงเทพ 617-602-771-3			196,600.00	196,600.00		
	รวมเงินฝากธนาคาร-ในงบประมาณ			196,600.00	196,600.00		
	รวมเงินฝากธนาคารเพื่อนำส่งเงินรายได้			196,600.00	196,600.00		
1101030000.000	เงินฝากและรายการเทียบเท่าเงินสด						
1101030102.101	เงินฝากธนาคาร-นอกงบประมาณ						
1101030102.101.01	ธกส UC 01-609-259013-3	51,712,582.31		1,084,888.23	7,130,892.71	45,666,577.83	
1101030102.101.02	ออมสิน บำรุง 05-200-023819-7	5,162,290.88		1,454,447.00	960,213.27	5,656,524.61	
1101030102.101.03	ธกส ต่างดาว 609 267550 3	225,229.03				225,229.03	
1101030102.101.04	กรุงเทพปัญหาสถานะสิทธิ 617 0	109,813.58				109,813.58	
1101030102.101.05	ออมสิน เงินประกันสังคม 020196	2,149,752.88				2,149,752.88	
1101030102.101.06	0-44793-1 ประกันสังคม(ทันตกรรม)	576,727.38		191,115.00	18.00	767,824.38	
	รวมเงินฝากธนาคาร-นอกงบประมาณ	59,936,396.06		2,730,450.23	8,091,123.98	54,575,722.31	
1101030102.102	เงินฝากธนาคาร-นอกงบประมาณ						
1101030102.102.01	ธกส UC 01-609-259013-3	3,607,255.25				3,607,255.25	
1101030102.102.03	ธกส ต่างดาว 609 267550 3	65,091.39		3,700.00		68,791.39	
1101030102.102.04	ธกส เงินมีวัตถุประสงค์ 002 0437	865,298.25			1,941.78	863,356.47	
1101030102.102.05	กรุงเทพสถานะสิทธิ 617 0 24933	149,205.90				149,205.90	
	รวมเงินฝากธนาคาร-นอกงบประมาณ	4,686,850.79		3,700.00	1,941.78	4,688,609.01	
1101030102.103	เงินฝากธนาคาร-นอกงบประมาณ						
1101030102.103.01	ธกส UC 01-609-259013-3	1,105,695.00				1,105,695.00	
	รวมเงินฝากธนาคาร-นอกงบประมาณ	1,105,695.00				1,105,695.00	
1101030102.104	เงินฝากธนาคาร-นอกงบประมาณ						
1101030102.104.01	ธกส เงินมีวัตถุประสงค์ 002 043	132,746.75				132,746.75	
	รวมเงินฝากธนาคาร-นอกงบประมาณ	132,746.75				132,746.75	
1101030102.105	เงินฝากธนาคาร-นอกงบประมาณ						
1101030102.105.01	ธนาคารกรุงเทพ 460 0 58328 2	1,118,633.25		1,000.00		1,119,633.25	
รวม	536 รายการ	264,856,567.09	264,856,567.09	38,762,922.12	38,762,922.12	271,095,043.23	271,095,043.23

(นางสุมิตตา ผัดแสน)

เจ้าพนักงานการเงินและบัญชีปฏิบัติงาน

(นายกันตพัฒน์ ศรีชัยวงศ์)

นักจัดการงานทั่วไปปฏิบัติการ

(นายบริรักษ์ ลีภานุกุล)

ผู้อำนวยการโรงพยาบาลทุ่งเสลี่ยม

โรงพยาบาลทุ่งเสลี่ยม ปี 2566

งบทดลอง

ระหว่างวันที่ 01/02/2566 ถึงวันที่ 28/02/2566

หน้าที่ 2

รหัสบัญชี	ชื่อบัญชี	ยอดยกมา		ยอดระหว่างเดือน		ยอดคงเหลือ	
		เดบิต	เครดิต	เดบิต	เครดิต	เดบิต	เครดิต
	รวมเงินฝากธนาคาร-นอกงบประมาณ	1,118,633.25		1,000.00		1,119,633.25	
	รวมเงินฝากและรายการเทียบเท่าเงิน	66,980,321.85		2,735,150.23	8,093,065.76	61,622,406.32	
	รวมเงินสดและรายการเทียบเท่าเงินสด	68,980,321.85		3,142,887.95	8,500,803.48	63,622,406.32	
1102000000.000	ลูกหนี้หมุนเวียนและรายได้ค้างรับ						
1102010108.000	ลูกหนี้เงินยืมเงินนอกงบประมาณฝาก						
1102010108.101	ลูกหนี้เงินยืม เงินบำรุง			35,000.00		35,000.00	
1102010108.201	ลูกหนี้เงินยืม เงินประกันสุขภาพถ้วน			34,800.00	20,400.00	14,400.00	
	รวมลูกหนี้เงินยืมเงินนอกงบประมาณ			69,800.00	20,400.00	49,400.00	
1102050000.900	ลูกหนี้อื่น-บุคคลภายนอก						
1102050101.103	ลูกหนี้ค่าตรวจสุขภาพหน่วยงานภา	5,720.00		7,220.00		12,940.00	
1102050101.201	ลูกหนี้ค่ารักษา UC OP ใน CUP			3,591,198.00	3,591,198.00		
1102050101.202	ลูกหนี้ค่ารักษา UC IP	1,015,336.80		1,361,759.00	1,015,336.80	1,361,759.00	
1102050101.203	ลูกหนี้ค่ารักษา UC OP นอก CUP	325,598.00		36,829.00	10,418.00	352,009.00	
1102050101.204	ลูกหนี้ค่ารักษา UC OP นอก CUP	114,029.00		575.00	50.00	114,554.00	
1102050101.209	ลูกหนี้ค่ารักษาด้านการสร้างเสริมส			158,064.00	158,064.00		
1102050101.216	ลูกหนี้ค่ารักษา UC OP บริการเฉพ	30,992.00		74,889.00	30,992.00	74,889.00	
1102050101.217	ลูกหนี้ค่ารักษา UC IP บริการเฉพ	188,258.00		102,427.00	10,057.00	280,628.00	
1102050101.222	ลูกหนี้ค่ารักษา OP Refer	89,476.25				89,476.25	
1102050101.301	ลูกหนี้ค่ารักษาประกันสังคมOPเครื	921,731.93		134,773.50	2,207.50	1,054,297.93	
1102050101.302	ลูกหนี้ค่ารักษาประกันสังคมIPเครื	327,359.31		16,569.00		343,928.31	
1102050101.303	ลูกหนี้ค่ารักษาประกันสังคมOPนอก	389,916.00				389,916.00	
1102050101.304	ลูกหนี้ค่ารักษาประกันสังคมIPนอก	39,770.70				39,770.70	
1102050101.307	ลูกหนี้ค่ารักษาประกันสังคมกองทุน	82,987.10		38,808.50	17,195.00	104,600.60	
1102050101.308	ลูกหนี้ค่ารักษาประกันสังคม72ชั่วโมง	34,120.00		26,309.00		60,429.00	
1102050101.309	ลูกหนี้ค่ารักษาปกส.ค่าใช้จ่ายสูง/อุ	25,842.50		5,853.00	1,200.00	30,495.50	
1102050101.310	ลูกหนี้ค่ารักษาประกันสังคมค่าใช้จ่าย	4,760.00		9,157.00		13,917.00	
1102050101.401	ลูกหนี้ค่ารักษาเบิกจ่ายตรงกรมบัญชี	1,197,110.08		564,183.00	1,004,414.00	756,879.08	
1102050101.402	ลูกหนี้ค่ารักษาเบิกจ่ายตรงกรมบัญชี	922,872.54		134,176.50	135,092.25	921,956.79	
1102050101.501	ลูกหนี้ค่ารักษา แรงงานต่างด้าวOP			4,243.00	4,243.00		
1102050101.701	ลูกหนี้ค่ารักษา บุคคลมีปัญหาสถา			5,274.00	5,274.00		
1102050102.103	ลูกหนี้ค่าตรวจสุขภาพบุคคลภายนอก	1,120.00				1,120.00	
1102050102.106	ลูกหนี้ค่ารักษาชำระเงิน OP	208,446.50		30,388.00	10,994.00	227,840.50	
1102050102.107	ลูกหนี้ค่ารักษาชำระเงิน IP	287,941.32		19,106.82	14,420.00	292,628.14	
1102050102.108	ลูกหนี้ค่ารักษาเบิกต้นสังกัด OP	99,608.50		1,550.00		101,158.50	
1102050102.109	ลูกหนี้ค่ารักษาเบิกต้นสังกัด IP	3,587.00				3,587.00	
1102050102.602	ลูกหนี้ค่ารักษา พรบ.รค OP	9,902.00		30,648.00	36,318.00	4,232.00	
1102050102.603	ลูกหนี้ค่ารักษา พรบ.รค IP	82,317.00		19,909.00	10,722.00	91,504.00	
รวม	536 รายการ	264,856,567.09	264,856,567.09	38,762,922.12	38,762,922.12	271,095,043.23	271,095,043.23

(นางสุมิตตา ผิดแสน)

เจ้าพนักงานการเงินและบัญชีปฏิบัติงาน

(นายกันตพัฒน์ ศรีชัยวงศ์)

นักจัดการงานทั่วไปปฏิบัติการ

(นายบริรักษ์ ลีชนะกุล)

ผู้อำนวยการโรงพยาบาลทุ่งเสลี่ยม

โรงพยาบาลทุ่งเสลี่ยม ปี 2566

งบทดลอง

ระหว่างวันที่ 01/02/2566 ถึงวันที่ 28/02/2566

หน้าที่ 3

รหัสบัญชี	ชื่อบัญชี	ยอดยกมา		ยอดระหว่างเดือน		ยอดคงเหลือ	
		เดบิต	เครดิต	เดบิต	เครดิต	เดบิต	เครดิต
1102050102.801	ลูกหนี้ค่ารักษา เบิกจ่ายตรง อปท.อ	353,333.54		86,677.50		440,011.04	
1102050102.802	ลูกหนี้ค่ารักษา เบิกจ่ายตรง อปท.ฝ	294,383.82		72,099.00		366,482.82	
1102050102.803	ลูกหนี้ค่ารักษา เบิกจ่ายตรง อปท.รฐ	63,740.50		3,612.00	20,111.00	47,241.50	
1102050102.804	ลูกหนี้ค่ารักษา เบิกจ่ายตรง อปท.รฐ	23,125.00				23,125.00	
	รวมลูกหนี้อื่น-บุคคลภายนอก	7,143,385.39		6,536,297.82	6,078,306.55	7,601,376.66	
1102050123.100	ค่าเผื่อนั้นสิ่งสัจจะสูญ ค่าขายสินค้า						
1102050123.114	ค่าเผื่อฯ ลูกหนี้ค่ารักษาชำระเงิน อ		470,649.89		2,245.92		472,895.81
1102050123.115	ค่าเผื่อฯ ลูกหนี้ค่ารักษาชำระเงิน ฝ		157,581.64		1,107.35		158,688.99
	รวมค่าเผื่อนั้นสิ่งสัจจะสูญ ค่าขายสิน		628,231.53		3,353.27		631,584.80
	รวมลูกหนี้หมุนเวียนและรายได้ค้างรับ	7,143,385.39	628,231.53	6,606,097.82	6,102,059.82	7,650,776.66	631,584.80
1105000000.000	สินค้าและวัสดุคงเหลือ						
1105000000.200	วัสดุคงเหลือ						
1105010103.102	ยา	2,158,570.53		1,405,979.23	1,285,833.93	2,278,715.83	
1105010103.103	วัสดุเภสัชกรรม			35,687.54	35,687.54		
1105010103.104	วัสดุการแพทย์ทั่วไป						
1105010103.104.01	วัสดุการแพทย์	683,186.60		426,085.44	304,033.87	805,238.17	
	รวมวัสดุการแพทย์ทั่วไป	683,186.60		426,085.44	304,033.87	805,238.17	
1105010103.105	วัสดุวิทยาศาสตร์และการแพทย์	150,607.70		578,095.00	531,808.79	196,893.91	
1105010103.107	วัสดุทันตกรรม	83,739.42		99,030.58	107,090.16	75,679.84	
1105010103.108	วัสดุบริโภค	2,380.00		54,277.60	56,033.60	624.00	
1105010105.105	วัสดุสำนักงาน	150,020.00		48,516.00	40,208.00	158,328.00	
1105010105.107	วัสดุเชื้อเพลิงและหล่อลื่น			64,040.90	64,040.90		
1105010105.108	วัสดุไฟฟ้าและวิทยุ	3,296.00		10,950.00	11,934.00	2,312.00	
1105010105.109	วัสดุโฆษณาและเผยแพร่	390.00				390.00	
1105010105.110	วัสดุคอมพิวเตอร์	45,955.00		264,700.00	284,785.00	25,870.00	
1105010105.111	วัสดุงานบ้านงานครัว	70,108.00		65,682.00	62,080.00	73,710.00	
1105010105.114	วัสดุก่อสร้าง			15,219.00	15,219.00		
	รวมวัสดุคงเหลือ	3,348,253.25		3,068,263.29	2,798,754.79	3,617,761.75	
	รวมสินค้าและวัสดุคงเหลือ	3,348,253.25		3,068,263.29	2,798,754.79	3,617,761.75	
106000000.000	สินทรัพย์หมุนเวียนอื่น						
106000000.100	ค่าใช้จ่ายจ่ายล่วงหน้า						
106010103.201	เงินกองทุน UC จ่ายล่วงหน้า	1,451,667.27			1,451,667.27		
	รวมค่าใช้จ่ายจ่ายล่วงหน้า	1,451,667.27			1,451,667.27		
	รวมสินทรัพย์หมุนเวียนอื่น	1,451,667.27			1,451,667.27		
	รวมสินทรัพย์หมุนเวียน	80,923,627.76	628,231.53	12,817,249.06	18,853,285.36	74,890,944.73	631,584.80
200000000.000	สินทรัพย์ไม่หมุนเวียน						
205000000.000	อาคาร						
รวม	536 รายการ	264,856,567.09	264,856,567.09	38,762,922.12	38,762,922.12	271,095,043.23	271,095,043.23

(นางสุมิตดา ผิดแสน)

เจ้าพนักงานการเงินและบัญชีปฏิบัติงาน

(นายกันตพัฒน์ ศรีชยวงศ์)

นักจัดการงานทั่วไปปฏิบัติการ

(นายบริรักษ์ สักนะกุล)

ผู้อำนวยการโรงพยาบาลทุ่งเสลี่ยม

โรงพยาบาลทุ่งเสลี่ยม ปี 2566

งบทดลอง

ระหว่างวันที่ 01/02/2566 ถึงวันที่ 28/02/2566

หน้าที่ 4

รหัสบัญชี	ชื่อบัญชี	ยอดยกมา		ยอดระหว่างเดือน		ยอดคงเหลือ	
		เดบิต	เครดิต	เดบิต	เครดิต	เดบิต	เครดิต
1205010000.000	อาคารเพื่อการพักอาศัย						
1205010101.101	อาคารเพื่อการพักอาศัย	9,376,480.00				9,376,480.00	
1205010103.101	ค่าเสื่อมราคาสะสม อาคารเพื่อการ		9,203,083.94		3,164.56		9,206,248.50
	รวมอาคารเพื่อการพักอาศัย	9,376,480.00	9,203,083.94		3,164.56	9,376,480.00	9,206,248.50
1205030000.000	อาคารเพื่อประโยชน์อื่น						
1205030101.101	อาคารเพื่อประโยชน์อื่น	17,070,200.00				17,070,200.00	
1205030103.101	ค่าเสื่อมราคาสะสม อาคารเพื่อประ		12,673,568.50		17,336.76		12,690,905.26
	รวมอาคารเพื่อประโยชน์อื่น	17,070,200.00	12,673,568.50		17,336.76	17,070,200.00	12,690,905.26
1205040000.000	สิ่งปลูกสร้าง						
1205040101.101	สิ่งปลูกสร้าง	2,533,300.00				2,533,300.00	
1205040103.101	ค่าเสื่อมราคาสะสม สิ่งปลูกสร้าง		1,970,565.08		3,169.04		1,973,734.12
	รวมสิ่งปลูกสร้าง	2,533,300.00	1,970,565.08		3,169.04	2,533,300.00	1,973,734.12
1205050000.000	อาคารและสิ่งปลูกสร้าง Interface						
1205050101.101	อาคารเพื่อการพักอาศัย Interface	7,104,530.00				7,104,530.00	
1205050101.103	อาคารเพื่อประโยชน์อื่น Interface	6,291,440.00				6,291,440.00	
1205050101.104	สิ่งปลูกสร้าง Interface	6,254,669.00				6,254,669.00	
1205050102.101	ค่าเสื่อมราคาสะสมอาคารเพื่อการ		3,459,299.22		21,785.96		3,481,085.18
1205050102.103	ค่าเสื่อมราคาสะสมอาคารเพื่อประ		3,289,217.03		19,292.56		3,308,509.59
1205050102.104	ค่าเสื่อมราคาสะสมสิ่งปลูกสร้าง In		3,862,458.62		30,870.56		3,893,329.18
	รวมอาคารและสิ่งปลูกสร้าง Interfac	19,650,639.00	10,610,974.87		71,949.08	19,650,639.00	10,682,923.95
	รวมอาคาร	48,630,619.00	34,458,192.39		95,619.44	48,630,619.00	34,553,811.83
1206000000.000	ครุภัณฑ์						
1206010000.000	ครุภัณฑ์สำนักงาน						
1206010101.101	ครุภัณฑ์สำนักงาน	88,000.00				88,000.00	
1206010103.101	ค่าเสื่อมราคาสะสม ครุภัณฑ์สำนั		36,957.12		1,841.28		38,798.40
	รวมครุภัณฑ์สำนักงาน	88,000.00	36,957.12		1,841.28	88,000.00	38,798.40
1206020000.000	ครุภัณฑ์ยานพาหนะและขนส่ง						
1206020101.101	ครุภัณฑ์ยานพาหนะและขนส่ง	7,945,830.00		811,900.00		8,757,730.00	
1206020103.101	ค่าเสื่อมราคาสะสม ครุภัณฑ์ยานพ		4,808,991.34		58,806.16		4,867,797.50
	รวมครุภัณฑ์ยานพาหนะและขนส่ง	7,945,830.00	4,808,991.34	811,900.00	58,806.16	8,757,730.00	4,867,797.50
1206090000.000	ครุภัณฑ์วิทยาศาสตร์และการแพทย์						
1206090101.101	ครุภัณฑ์วิทยาศาสตร์และการแพทย์	8,505,050.00			69,000.00	8,436,050.00	
1206090103.101	ค่าเสื่อมราคาสะสม ครุภัณฑ์วิทยา		5,933,500.02	68,999.00	69,204.22		5,933,705.24
	รวมครุภัณฑ์วิทยาศาสตร์และการแพ	8,505,050.00	5,933,500.02	68,999.00	138,204.22	8,436,050.00	5,933,705.24
1206160000.000	ครุภัณฑ์อื่น						
1206160101.101	ครุภัณฑ์อื่น	59,920.00				59,920.00	
1206160103.101	ค่าเสื่อมราคาสะสม ครุภัณฑ์อื่น		59,918.00				59,918.00
รวม	536 รายการ	264,856,567.09	264,856,567.09	38,762,922.12	38,762,922.12	271,095,043.23	271,095,043.23

(นางสมิตตา ฝึกแสน)

เจ้าพนักงานการเงินและบัญชีปฏิบัติงาน

(นายกันตพัฒน์ ศรีชัยวงศ์)

นักจัดการงานทั่วไปปฏิบัติการ

(นายบริรักษ์ ลัคนะกุล)

ผู้อำนวยการโรงพยาบาลทุ่งเสลี่ยม

โรงพยาบาลทุ่งเสลี่ยม ปี 2566

งบทดลอง

ระหว่างวันที่ 01/02/2566 ถึงวันที่ 28/02/2566

หน้าที่ 5

รหัสบัญชี	ชื่อบัญชี	ยอดยกมา		ยอดระหว่างเดือน		ยอดคงเหลือ	
		เดบิต	เครดิต	เดบิต	เครดิต	เดบิต	เครดิต
	รวมครุภัณฑ์อื่น	59,920.00	59,918.00			59,920.00	59,918.00
1206170000.000	ครุภัณฑ์-Interface						
1206170101.101	ครุภัณฑ์สำนักงาน Interface	4,516,607.00		20,230.00		4,536,837.00	
1206170101.102	ครุภัณฑ์ยานพาหนะและขนส่ง Interface	6,823,093.00				6,823,093.00	
1206170101.103	ครุภัณฑ์ไฟฟ้าและวิทยุ Interface	4,423,720.00				4,423,720.00	
1206170101.104	ครุภัณฑ์โฆษณาและเผยแพร่ Interface	674,840.00			15,900.00	658,940.00	
1206170101.105	ครุภัณฑ์การเกษตร Interface	170,410.00				170,410.00	
1206170101.106	ครุภัณฑ์ก่อสร้าง Interface	41,050.00				41,050.00	
1206170101.107	ครุภัณฑ์วิทยาศาสตร์และการแพทย์	33,691,924.18		6,500.00	339,700.00	33,358,724.18	
1206170101.108	ครุภัณฑ์คอมพิวเตอร์ Interface	4,574,994.00		467,900.00	89,400.00	4,953,494.00	
1206170101.109	ครุภัณฑ์งานบ้านงานครัว Interface	2,089,140.00		2,990.00	397,088.00	1,695,042.00	
1206170102.101	ค่าเสื่อมราคาสะสมครุภัณฑ์สำนักงาน		3,863,255.70		19,922.00		3,883,177.70
1206170102.102	ค่าเสื่อมราคาสะสมครุภัณฑ์ยานพาหนะ		6,823,083.00				6,823,083.00
1206170102.103	ค่าเสื่อมราคาสะสมครุภัณฑ์ไฟฟ้า		2,433,793.28		11,218.20		2,445,011.48
1206170102.104	ค่าเสื่อมราคาสะสมครุภัณฑ์โฆษณา		517,394.08	15,899.00	6,218.80		507,713.88
1206170102.105	ค่าเสื่อมราคาสะสมครุภัณฑ์การเกษตร		167,506.00				167,506.00
1206170102.106	ค่าเสื่อมราคาสะสมครุภัณฑ์ก่อสร้าง		38,499.00				38,499.00
1206170102.107	ค่าเสื่อมราคาสะสมครุภัณฑ์วิทยาศาสตร์		26,415,028.95	339,687.00	209,484.52		26,284,826.47
1206170102.108	ค่าเสื่อมราคาสะสมครุภัณฑ์คอมพิวเตอร์		3,690,035.70	89,397.00	43,891.96		3,644,530.66
1206170102.109	ค่าเสื่อมราคาสะสมครุภัณฑ์งานบ้าน		1,868,779.74	397,085.00	7,300.72		1,478,995.46
	รวมครุภัณฑ์-Interface	57,005,778.18	45,817,375.45	1,339,688.00	1,140,124.20	56,661,310.18	45,273,343.65
	รวมครุภัณฑ์	73,604,578.18	56,656,741.93	2,220,587.00	1,338,975.86	74,003,010.18	56,173,562.79
	รวมสินทรัพย์ไม่หมุนเวียน	122,235,197.18	91,114,934.32	2,220,587.00	1,434,595.30	122,633,629.18	90,727,374.62
	รวมสินทรัพย์	203,158,824.94	91,743,165.85	15,037,836.06	20,287,880.66	197,524,573.91	91,358,959.42
2000000000.000	หนี้สิน						
2100000000.000	หนี้สินหมุนเวียน						
2101010000.000	เจ้าหนี้การค้า						
2101020000.200	เจ้าหนี้การค้าและเจ้าหนี้อื่น-เงินนอก						
2101020199.134	เจ้าหนี้ ยา		6,932,907.54	1,354,389.00	1,295,288.00		6,873,806.54
2101020199.135	เจ้าหนี้ วัสดุการแพทย์ทั่วไป						
2101020199.135.01	เจ้าหนี้วัสดุการแพทย์		1,682,480.57	498,250.00	426,085.44		1,610,316.01
2101020199.135.03	เจ้าหนี้วัสดุเวชภัณฑ์		275,812.00				275,812.00
	รวมเจ้าหนี้ วัสดุการแพทย์ทั่วไป		1,958,292.57	498,250.00	426,085.44		1,886,128.01
2101020199.136	เจ้าหนี้ วัสดุวิทยาศาสตร์และการแพทย์		1,001,065.06	802,507.00	578,095.00		776,653.06
2101020199.137	เจ้าหนี้ วัสดุอื่น						
2101020199.137.01	เจ้าหนี้วัสดุสำนักงาน		17,620.00	32,856.00	48,516.00		33,280.00
2101020199.137.02	เจ้าหนี้วัสดุยานพาหนะและขนส่ง		2,500.00	2,500.00			
รวม	536 รายการ	264,856,567.09	264,856,567.09	38,762,922.12	38,762,922.12	271,095,043.23	271,095,043.23



(นางสุมิตตา ผัดแสน)

เจ้าพนักงานการเงินและบัญชีปฏิบัติงาน



(นายกันตพัฒน์ ศรีชัยวงศ์)

นักจัดการงานทั่วไปปฏิบัติการ



(นายปรีรักษ์ ลักณะกุล)

ผู้อำนวยการโรงพยาบาลทุ่งเสลี่ยม

โรงพยาบาลทุ่งเสลี่ยม ปี 2566

งบทดลอง

ระหว่างวันที่ 01/02/2566 ถึงวันที่ 28/02/2566

หน้าที่ 6

รหัสบัญชี	ชื่อบัญชี	ยอดยกมา		ยอดระหว่างเดือน		ยอดคงเหลือ	
		เดบิต	เครดิต	เดบิต	เครดิต	เดบิต	เครดิต
101020199.137.03	เจ้าหน้าที่วัสดุเชื้อเพลิงและหล่อลื่น			64,040.90	64,040.90		
101020199.137.04	เจ้าหน้าที่วัสดุไฟฟ้าและวิทยุ			3,240.00	10,950.00		7,710.00
101020199.137.06	เจ้าหน้าที่วัสดุคอมพิวเตอร์		1,740.00	1,740.00	264,700.00		264,700.00
101020199.137.07	เจ้าหน้าที่วัสดุตงานบ้านงานครัว		48,845.00	36,125.00	65,682.00		78,402.00
101020199.137.08	เจ้าหน้าที่วัสดุบริโภค		33,433.00	13,680.00	54,277.60		74,030.60
101020199.137.10	เจ้าหน้าที่วัสดุก่อสร้าง		9,632.00	24,851.00	15,219.00		
	รวมเจ้าหน้าที่ วัสดุอื่น		113,770.00	179,032.90	523,385.50		458,122.60
101020199.138	เจ้าหน้าที่อื่น						
101020199.138.01	เจ้าหน้าที่ค่าซ่อมแซมและบำรุงรักษา		85,434.34	166,870.29	150,576.33		69,140.38
101020199.138.02	เจ้าหน้าที่ค่าจ้างเหมาบริการ		276,879.14	253,779.00	243,579.00		266,679.14
101020199.138.03	เจ้าหน้าที่ค่าใช้สอยอื่น		196,040.00	71,240.00	42,090.00		166,890.00
	รวมเจ้าหน้าที่อื่น		558,353.48	491,889.29	436,245.33		502,709.52
01020199.139	เจ้าหน้าที่ ครุภัณฑ์						
01020199.139.01	เจ้าหน้าที่ครุภัณฑ์ตั้งแต่ 10,000 บาท		99,936.00	53,500.00	60,000.00		106,436.00
01020199.139.02	เจ้าหน้าที่ครุภัณฑ์ต่ำกว่าเกณฑ์		9,900.00	29,740.00	62,720.00		42,880.00
	รวมเจ้าหน้าที่ ครุภัณฑ์		109,836.00	83,240.00	122,720.00		149,316.00
01020199.143	เจ้าหน้าที่ วัสดุเภสัชกรรม		291,600.00	226,800.00	33,400.00		98,200.00
01020199.144	เจ้าหน้าที่ วัสดุทันตกรรม		414,708.09	19,980.00	99,030.58		493,758.67
01020199.147	เจ้าหน้าที่ ค่าจ้างเหมาตรวจห้องปฏิบัติ		382,410.00	422,919.00	141,293.00		100,784.00
01020199.148	เจ้าหน้าที่ ค่าตรวจเอกซเรย์ X Ray		682,405.07		225,470.00		907,875.07
01020199.201	เจ้าหน้าที่งบลงทุน UC		85,000.00		374,900.00		459,900.00
01020199.202	เจ้าหน้าที่ค่ารักษา OP UC นอก CUP		1,830,557.44	860,924.00	43,556.00		1,013,189.44
01020199.204	เจ้าหน้าที่ค่ารักษา OP UC นอกสังกัด		350.00				350.00
01020199.501	เจ้าหน้าที่ค่ารักษาแรงงานต่างด้าวในส		16,190.25				16,190.25
	รวมเจ้าหน้าที่การค้าและเจ้าหน้าที่อื่น-เงิน		14,377,445.50	4,939,931.19	4,299,468.85		13,736,983.16
	รวมเจ้าหน้าที่การค้า		14,377,445.50	4,939,931.19	4,299,468.85		13,736,983.16
02000000.000	ค่าใช้จ่ายค้างจ่าย						
02040000.200	ค่าใช้จ่ายอื่นค้างจ่าย-บุคคลภายนอก						
02040110.104	ค่าจ้างพนักงานกระทรวงสาธารณสุข		12,765.00	11,339.00	28,355.00		29,781.00
02040110.106	ค่าตอบแทนเงินพิเศษไม่ทำเวชปฏิบัติ		105,000.00	105,000.00	105,000.00		105,000.00
02040110.107	ค่าตอบแทนในการปฏิบัติงานเจ้าหน้าที่		616,548.90	620,369.90	620,369.90		616,548.90
02040110.108	ค่าตอบแทนในการปฏิบัติงานเจ้าหน้าที่		4,000.00	5,760.00	5,760.00		4,000.00
02040110.109	ค่าตอบแทนพิเศษผู้ปฏิบัติงาน		1,000.00	1,000.00	1,000.00		1,000.00
02040110.111	ค่าตอบแทนการปฏิบัติงานในลักษณะ		475,600.00	475,600.00	475,600.00		475,600.00
02040110.113	ค่าสาธารณูปโภคค้างจ่าย		279,412.98	286,568.50	289,782.78		282,627.26
	รวมค่าใช้จ่ายอื่นค้างจ่าย-บุคคลภายนอก		1,494,326.88	1,505,637.40	1,525,867.68		1,514,557.16
	รวมค่าใช้จ่ายค้างจ่าย		1,494,326.88	1,505,637.40	1,525,867.68		1,514,557.16
รวม	536 รายการ		264,856,567.09	264,856,567.09	38,762,922.12	38,762,922.12	271,095,043.23

(นางสุมิตตา ผัดแสน)

เจ้าพนักงานการเงินและบัญชีปฏิบัติงาน

(นายกันตพัฒน์ ศรีชัยวงศ์)

นักจัดการงานทั่วไปปฏิบัติการ

(นายบริรักษ์ ลัทธนะกุล)

ผู้อำนวยการโรงพยาบาลทุ่งเสลี่ยม

โรงพยาบาลทุ่งเสลี่ยม ปี 2566

งบทดลอง

ระหว่างวันที่ 01/02/2566 ถึงวันที่ 28/02/2566

หน้าที่ 7

รหัสบัญชี	ชื่อบัญชี	ยอดยกมา		ยอดระหว่างเดือน		ยอดคงเหลือ	
		เดบิต	เครดิต	เดบิต	เครดิต	เดบิต	เครดิต
03000000.000	รายได้รับล่วงหน้า						
03000000.200	รายได้จากเงินกู้ของรัฐบาลรับล่วงหน้า						
03010103.502	รายได้ค่าบริการแรงงานต่างด้าวรับล่วงหน้า		90,835.20	4,243.00	2,114.00		88,706.20
	รวมรายได้จากเงินกู้ของรัฐบาลรับล่วงหน้า		90,835.20	4,243.00	2,114.00		88,706.20
	รวมรายได้รับล่วงหน้า		90,835.20	4,243.00	2,114.00		88,706.20
05000000.000	เงินอุดหนุนราชการรับจากคลัง						
05000000.100	เงินอุดหนุนราชการรับจากคลัง						
09010199.101	รายได้เงินช่วยเหลือการรับรู้		79,122.00				79,122.00
09010199.201	รายได้กองทุน UC รอรับรู้		307,616.00				307,616.00
09010199.701	รายได้เงินอุดหนุนเหมาจ่ายรายหัว		172,633.48				172,633.48
	รวมเงินอุดหนุนราชการรับจากคลัง		559,371.48				559,371.48
	รวมเงินอุดหนุนราชการรับจากคลัง		559,371.48				559,371.48
11000000.000	เงินรับฝากและเงินประกัน						
11020000.100	เงินรับฝากอื่น						
11020199.103	เงินรับฝากรายได้แผ่นดินอื่น หน่วย		205,498.00	3,310.00	3,310.00		205,498.00
11020199.105	เงินรับฝากอื่น(หมุนเวียน)		32,079.20	32,079.20			
11020199.105.01	เงินรับฝากอื่น(หมุนเวียน)ค่าสาธารณ		65,664.00	71,094.00	5,430.00		
11020199.105.02	เงินรับฝากอื่น(หมุนเวียน)รายได้EM			22,900.00	22,900.00		
11020199.107	ภาษีเงินได้หัก ณ ที่จ่ายรอนำส่ง		36,018.57	32,223.34	39,334.40		43,129.63
11020199.108	เงินรับฝากหักจากเงินเดือน(พนักงาน			23,979.69	23,979.69		
11020199.110	เงินสมทบประกันสังคมส่วนของลูก			33,363.00	33,363.00		
11020199.204	เงินรับฝากกองทุน UC วัสดุ		1,937,452.11	1,162,167.14			775,284.97
11020199.205	เงินรับฝากกองทุน UC Fixed Cost		2,442,000.00				2,442,000.00
11020199.501	เงินรับฝากกองทุนแรงงานต่างด้าว		4,244.00		302.00		4,546.00
11020199.502	เงินรับฝากกองทุนแรงงานต่างด้าว		24,825.00		807.00		25,632.00
11020199.503	เงินรับฝากกองทุนแรงงานต่างด้าว		14,861.00		477.00		15,338.00
	รวมเงินรับฝากอื่น		4,762,641.88	1,381,116.37	129,903.09		3,511,428.60
12000000.100	เงินประกัน						
12010101.101	เงินประกันสัญญา		63,160.00				63,160.00
	รวมเงินประกัน		63,160.00				63,160.00
	รวมเงินรับฝากและเงินประกัน		4,825,801.88	1,381,116.37	129,903.09		3,574,588.60
	รวมหนี้สินหมุนเวียน		21,347,780.94	7,830,927.96	5,957,353.62		19,474,206.60
	รวมหนี้สิน		21,347,780.94	7,830,927.96	5,957,353.62		19,474,206.60
00000000.000	ส่วนทุน						
00000000.000	ทุน						
02000000.000	รายได้สูง/(ต่ำ)กว่าค่าใช้จ่ายสะสม						
02000000.100	รายได้สูง/(ต่ำ)กว่าค่าใช้จ่ายสะสม						
รวม	536 รายการ	264,856,567.09	264,856,567.09	38,762,922.12	38,762,922.12	271,095,043.23	271,095,043.23

(นางสุมิตตา ฝึกแสน)

เจ้าพนักงานการเงินและบัญชีปฏิบัติงาน

(นายกันตพัฒน์ ศรีชัยวงศ์)

นักจัดการงานทั่วไปปฏิบัติการ

(นายบริรักษ์ ลีภานุกุล)

ผู้อำนวยการโรงพยาบาลทุ่งเสลี่ยม

โรงพยาบาลทุ่งเสลี่ยม ปี 2566

งบทดลอง

ระหว่างวันที่ 01/02/2566 ถึงวันที่ 28/02/2566

หน้าที่ 8

รหัสบัญชี	ชื่อบัญชี	ยอดยกมา		ยอดระหว่างเดือน		ยอดคงเหลือ	
		เดบิต	เครดิต	เดบิต	เครดิต	เดบิต	เครดิต
102010101.102	รายได้สูง(ต่ำกว่า)ค่าใช้จ่ายสะสม		44,914,251.08				44,914,251.08
102010102.102	รายได้	1,170,548.76				1,170,548.76	
102010102.103	ค่าใช้จ่าย		700,829.25		65,664.00		766,493.25
102010102.201	กำไรขาดทุนสะสมจากข้อผิดพลาด	174,374.56		503,688.20	31,879.20	646,183.56	
	รวมรายได้สูง(ต่ำกว่า)ค่าใช้จ่ายสะสม	1,344,923.32	45,615,080.33	503,688.20	97,543.20	1,816,732.32	45,680,744.33
	รวมรายได้สูง(ต่ำกว่า)ค่าใช้จ่ายสะสม	1,344,923.32	45,615,080.33	503,688.20	97,543.20	1,816,732.32	45,680,744.33
105000000.000	ทุน						
105000000.100	ทุนตั้งต้น						
105010101.101	ทุนของหน่วยงาน		18,342,201.23				18,342,201.23
	รวมทุนตั้งต้น		18,342,201.23				18,342,201.23
	รวมทุน		18,342,201.23				18,342,201.23
	รวมทุน	1,344,923.32	63,957,281.56	503,688.20	97,543.20	1,816,732.32	64,022,945.56
	รวมส่วนทุน	1,344,923.32	63,957,281.56	503,688.20	97,543.20	1,816,732.32	64,022,945.56
300000000.000	รายได้						
300000000.000	รายได้จากการดำเนินงาน						
301020000.600	รายได้เงินนอกงบประมาณ						
301020102.102	รายได้ค่าตรวจสุขภาพบุคคลภายนอก		21,280.00				21,280.00
301020102.104	รายได้ค่าตรวจสุขภาพหน่วยงานภายใน		59,550.00		7,220.00		66,770.00
301020102.105	รายได้จากระบบปฏิบัติการฉุกเฉิน		46,400.00				46,400.00
301020102.106	รายได้สนับสนุนยาและอื่นๆ		65,615.29		10,181.89		75,797.18
	รวมรายได้เงินนอกงบประมาณ		192,845.29		17,401.89		210,247.18
301020104.100	รายได้ค่ารักษาพยาบาล						
301020104.104	รายได้ค่ารักษาเบิกต้นสังกัด OP				1,550.00		1,550.00
301020104.106	รายได้ค่ารักษาชำระเงิน OP		521,699.00	22,920.00	162,029.72		660,808.72
301020104.107	รายได้ค่ารักษาชำระเงิน IP		223,145.82	9,555.00	55,106.82		268,697.64
301020104.401	รายได้ค่ารักษาเบิกจ่ายตรงกรมบัญชีกลาง		3,074,313.50	870.00	564,183.00		3,637,626.50
301020104.402	รายได้ค่ารักษาเบิกจ่ายตรงกรมบัญชีกลาง		596,435.29		134,176.50		730,611.79
301020104.405	ส่วนต่างที่สูงกว่าในการจ่ายตามใบแจ้งหนี้	13,959.10		6,641.97		20,601.07	
301020104.406	ส่วนต่างที่ต่ำกว่าในการจ่ายตามใบแจ้งหนี้		423,865.61				423,865.61
301020104.602	รายได้ค่ารักษา พรบ.รช OP		145,057.00	1,341.00	35,346.00		179,062.00
301020104.603	รายได้ค่ารักษา พรบ.รช IP		75,358.00	5,265.00	19,909.00		90,002.00
301020104.801	รายได้ค่ารักษาเบิกจ่ายตรง อปท. OP		402,103.00		86,677.50		488,780.50
301020104.802	รายได้ค่ารักษาเบิกจ่ายตรง อปท. IP		123,691.00		72,099.00		195,790.00
301020104.803	ส่วนต่างที่สูงกว่าในการจ่ายตามใบแจ้งหนี้	156,501.41				156,501.41	
301020104.804	ส่วนต่างที่ต่ำกว่าในการจ่ายตามใบแจ้งหนี้		132,373.84				132,373.84
301020104.805	รายได้ค่ารักษาเบิกจ่ายตรง อปท. รช		22,922.50		3,612.00		26,534.50
	รวมรายได้ค่ารักษาพยาบาล	170,460.51	5,740,964.56	46,592.97	1,134,689.54	177,102.48	6,835,703.10
รวม	536 รายการ	264,856,567.09	264,856,567.09	38,762,922.12	38,762,922.12	271,095,043.23	271,095,043.23

(นางสมิตตา ผัดแสน)

เจ้าพนักงานการเงินและบัญชีปฏิบัติงาน

(นายกันตพัฒน์ ศรีชัยวงศ์)

นักจัดการงานทั่วไปปฏิบัติการ

(นายบริรักษ์ ลัภณะกุล)

ผู้อำนวยการโรงพยาบาลทุ่งเสลี่ยม

โรงพยาบาลทุ่งเสลี่ยม ปี 2566

งบทดลอง

ระหว่างวันที่ 01/02/2566 ถึงวันที่ 28/02/2566

หน้าที่ 9

รหัสบัญชี	ชื่อบัญชี	ยอดยกมา		ยอดระหว่างเดือน		ยอดคงเหลือ	
		เดบิต	เครดิต	เดบิต	เครดิต	เดบิต	เครดิต
301020105.100	รายได้ค่าบริการพยาบาลสำหรับโครง						
301020105.201	รายได้ค่าบริการ UC OP ใน CUP		17,971,429.00	3,788.00	3,591,198.00		21,558,839.00
301020105.202	รายได้ค่าบริการ UC IP		5,968,472.14		1,361,759.00		7,330,231.14
301020105.203	รายได้ค่าบริการ UC OP นอก CUP		127,073.00	720.00	36,829.00		163,182.00
301020105.205	รายได้ค่าบริการ UC OP นอก CUP		4,277.00	50.00	76,451.60		80,678.60
301020105.211	รายได้กองทุน UC(งบลงทุน)		3,514,916.40				3,514,916.40
301020105.214	รายได้จากกองทุน UC OP แบบเหมา		14,283,667.94	3,687,696.99			10,595,970.95
301020105.217	รายได้จากกองทุน UC P&P แบบเหมา		4,220,666.57	158,064.00			4,062,602.57
301020105.222	รายได้จากกองทุน UC เฉพาะโรคอื่น		531,747.06		134,108.84		665,855.90
301020105.223	รายได้กองทุน UC P&P อื่น		619,067.12		6,188.04		625,255.16
301020105.228	รายได้กองทุน UC อื่น		161,013.70		7,750.00		168,763.70
301020105.229	ส่วนต่างที่สูงกว่าเหมาะจ่ายรายหัว	14,665,667.00				14,665,667.00	
301020105.231	ส่วนต่างที่สูงกว่าในการจ่ายตามD	5,967.99				5,967.99	
301020105.232	ส่วนต่างที่ต่ำกว่าในการจ่ายตามD		461,179.30		452,770.08		913,949.38
301020105.239	ส่วนต่างที่สูงกว่าข้อตกลงในการศ	33,815.00		4,268.00		38,083.00	
301020105.240	ส่วนต่างที่ต่ำกว่าข้อตกลงในการศ		190.00				190.00
301020105.241	รายได้ค่าบริการด้านการส่งเสริมสุขภาพ		926,993.00		158,064.00		1,085,057.00
301020105.243	รายได้กองทุน UC (CF)		1,940,000.00				1,940,000.00
301020105.244	รายได้ค่าบริการ UC OP บริการเฉพาะ		481,042.10		88,919.00		569,961.10
301020105.245	รายได้ค่าบริการ UC IP บริการเฉพาะ		249,593.00		78,312.00		327,905.00
301020105.256	รายได้จากการยกหนี้กรณีส่งต่อผู้ป่วย		962,770.50		145,490.20		1,108,260.70
301020105.263	รายได้ค่าบริการ OP Refer	209,886.00				209,886.00	
301020105.265	ส่วนปรับลดค่าแรง IP	2,409,365.93		602,932.26		3,012,298.19	
301020105.267	รายได้ค่าบริการสาธารณสุขสำหรับ		10,908,786.85		179,400.00		11,088,186.85
301020105.268	รายได้ค่าบริการสาธารณสุขสำหรับ		326,727.73				326,727.73
	รวมรายได้ค่าบริการพยาบาลสำหรับโ	17,324,701.92	63,659,612.41	4,457,519.25	6,317,239.76	17,931,902.18	66,126,533.18
301020106.100	รายได้ค่าบริการพยาบาลจากกองทุน						
301020106.305	รายได้ค่าบริการประกันสังคม OP เค		580,124.00	2,207.50	134,773.50		712,690.00
301020106.306	รายได้ค่าบริการประกันสังคม IP เค		87,628.50		16,569.00		104,197.50
301020106.311	รายได้ค่าบริการประกันสังคม กองทุน		125,325.00		39,498.50		164,823.50
301020106.312	รายได้ค่าบริการประกันสังคม 72 ชั่วโมง		9,412.00		26,309.00		35,721.00
301020106.313	รายได้ค่าบริการประกันสังคมคชจ.สูง		167,074.50	1,200.00	5,853.00		171,727.50
301020106.314	รายได้ค่าบริการประกันสังคมคชจ.สูง		35,054.50		9,157.00		44,211.50
301020106.315	ส่วนต่างที่สูงกว่า เหมาะจ่ายรายหัว	22,306.99				22,306.99	
301020106.319	ส่วนต่างที่สูงกว่าในการจ่ายตามD	232,886.10				232,886.10	
301020106.320	ส่วนต่างที่ต่ำกว่าในการจ่ายตามD		350,784.80				350,784.80
301020106.503	รายได้ค่าบริการแรงงานต่างด้าว OP		14,539.00		4,243.00		18,782.00
รวม	536 รายการ	264,856,567.09	264,856,567.09	38,762,922.12	38,762,922.12	271,095,043.23	271,095,043.23

(นางสุมิตตา ผัดแสน)

เจ้าพนักงานการเงินและบัญชีปฏิบัติงาน

(นายกันตพัฒน์ ศรีชัยวงศ์)

นักจัดการงานทั่วไปปฏิบัติการ

(นายวิรัช สักนะกุล)

ผู้อำนวยการโรงพยาบาลทุ่งเสลี่ยม

โรงพยาบาลทุ่งเสลี่ยม ปี 2566

งบทดลอง

ระหว่างวันที่ 01/02/2566 ถึงวันที่ 28/02/2566

หน้าที่ 10

รหัสบัญชี	ชื่อบัญชี	ยอดยกมา		ยอดระหว่างเดือน		ยอดคงเหลือ	
		เดบิต	เครดิต	เดบิต	เครดิต	เดบิต	เครดิต
301020106.516	รายได้ค่าตรวจสุขภาพแรงงานต่าง		5,500.00		1,500.00		7,000.00
301020106.701	รายได้ค่าบริการบุคคลที่มีปัญหาส		37,334.00		5,274.00		42,608.00
301020106.711	ส่วนต่างที่สูงกว่าเหมาจ่ายรายหัว	51,231.00		5,274.00		56,505.00	
301020106.712	รายได้เงินอุดหนุนเหมาจ่ายรายหัว	9,916.00				9,916.00	
	รวมรายได้ค่าบริการพยาบาลจากกอง	316,340.09	1,412,776.30	8,681.50	243,177.00	321,614.09	1,652,545.80
302000000.000	รายได้จากการช่วยเหลือและบริจาค						
302030000.000	รายได้จากการรับบริจาคจากเอกชน						
302030101.101	รายได้จากการรับบริจาค เงินสดแล		115,366.00		1,000.00		116,366.00
302030101.102	รายได้จากการรับบริจาค สินทรัพย์		65,000.00				65,000.00
	รวมรายได้จากการรับบริจาคจากเอกชน		180,366.00		1,000.00		181,366.00
	รวมรายได้จากการช่วยเหลือและบริจาค		180,366.00		1,000.00		181,366.00
303000000.000	รายได้ดอกเบี้ยของหน่วยงาน						
303000000.100	รายได้ดอกเบี้ยเงินฝากจากสถาบันก						
303010101.101	รายได้ดอกเบี้ยจากสถาบันการเงิน		55,814.04				55,814.04
	รวมรายได้ดอกเบี้ยเงินฝากจากสถาบัน		55,814.04				55,814.04
	รวมรายได้ดอกเบี้ยของหน่วยงาน		55,814.04				55,814.04
306000000.000	รายได้จากการขายสินทรัพย์ของหน่วย						
306000000.100	รายได้จากการขายอาคารและสิ่งปลู						
306010110.101	รายได้จากการขายครุภัณฑ์				3,190.00		3,190.00
	รวมรายได้จากการขายอาคารและสิ่ง				3,190.00		3,190.00
	รวมรายได้จากการขายสินทรัพย์ของหน่วย				3,190.00		3,190.00
307000000.000	รายได้ระหว่างหน่วยงานของหน่วยงาน						
307000000.100	รายได้จากเงินงบประมาณ						
307010103.201	บัญชีรายได้ระหว่างหน่วยงานหน่วย		13,283,689.67		3,360,630.48		16,644,320.15
307010105.101	บัญชีรายได้ระหว่างหน่วยงานหน่วย		21,460.89		14,307.26		35,768.15
307010108.101	บัญชีรายได้ระหว่างหน่วยงานหน่วย		553,024.42		140,337.47		693,361.89
	รวมรายได้จากเงินงบประมาณ		13,858,174.98		3,515,275.21		17,373,450.19
	รวมรายได้ระหว่างหน่วยงานของหน่วย		13,858,174.98		3,515,275.21		17,373,450.19
313000000.000	รายได้อื่น						
313000000.100	รายได้อื่น						
313010103.101	รายได้ค่าปรับ		13,323.94		7,437.00		20,760.94
313010199.105	รายได้ค่าใบรับรองแพทย์		110,220.00		13,700.00		123,920.00
313010199.110	รายได้ลักษณะอื่น		4,500.00		1,200.00		5,700.00
313010199.113	รายได้ค่าธรรมเนียม		100.00				100.00
313010199.116	รายได้อื่นครุภัณฑ์ ที่ดินและสิ่งปลูก		1,345,000.00		811,900.00		2,156,900.00
313010199.119	รายได้เงินงปม.งบดำเนินงานรับ		990,103.22		213,400.00		1,203,503.22
313010199.122	รายได้เงินงปม.งบกลางรับโอนจ		158,248.00		23,600.00		181,848.00
รวม	536 รายการ	264,856,567.09	264,856,567.09	38,762,922.12	38,762,922.12	271,095,043.23	271,095,043.23

(นางสุมิตตา ผัดแสน)

เจ้าพนักงานการเงินและบัญชีปฏิบัติงาน

(นายกันตพัฒน์ ศรีชัยวงศ์)

นักจัดการงานทั่วไปปฏิบัติการ

(นายปรีรักษ์ ลีกันะกุล)

ผู้อำนวยการโรงพยาบาลทุ่งเสลี่ยม

โรงพยาบาลทุ่งเสลี่ยม ปี 2566

งบทดลอง

ระหว่างวันที่ 01/02/2566 ถึงวันที่ 28/02/2566

หน้าที่ 11

รหัสบัญชี	ชื่อบัญชี	ยอดยกมา		ยอดระหว่างเดือน		ยอดคงเหลือ	
		เดบิต	เครดิต	เดบิต	เครดิต	เดบิต	เครดิต
313010199.202	รายได้ค่าธรรมเนียม UC		86,290.00	90.00	21,150.00		107,350.00
	รวมรายได้อื่น		2,707,785.16	90.00	1,092,387.00		3,800,082.16
	รวมรายได้อื่น		2,707,785.16	90.00	1,092,387.00		3,800,082.16
	รวมรายได้จากการดำเนินงาน	17,811,502.52	87,808,338.74	4,512,883.72	12,324,360.40	18,430,618.75	96,238,931.65
	รวมรายได้	17,811,502.52	87,808,338.74	4,512,883.72	12,324,360.40	18,430,618.75	96,238,931.65
000000000.000	ค่าใช้จ่าย						
100000000.000	ค่าใช้จ่ายดำเนินงาน						
101000000.000	ค่าใช้จ่ายบุคลากร						
101010000.000	เงินเดือนและค่าจ้าง						
101010101.101	เงินเดือนข้าราชการ(บริการ)	11,743,072.25		2,945,460.00		14,688,532.25	
101010101.102	เงินเดือนข้าราชการ(สนับสนุน)	459,640.00		146,845.48		606,485.48	
101010103.102	เงินประจำตำแหน่งวิชาชีพเฉพาะ(บ	704,877.42		174,300.00		879,177.42	
101010103.103	เงินประจำตำแหน่งผู้เชี่ยวชาญ(บริ	39,600.00		9,900.00		49,500.00	
101010109.101	เงินตอบแทนพิเศษข้าราชการผู้ได้รั	21,460.89		14,307.26		35,768.15	
101010113.101	ค่าจ้างประจำ(บริการ)	226,360.00		56,590.00		282,950.00	
101010113.103	ค่าจ้างชั่วคราว(บริการ)	684,759.62		192,902.67		877,662.29	
101010113.105	ค่าจ้างพนักงานกระทรวงสาธารณสุข	1,835,455.09		484,075.00		2,319,530.09	
101010113.106	ค่าจ้างพนักงานกระทรวงสาธารณสุข	212,560.00		53,140.00		265,700.00	
101010113.107	ค่าจ้างเหมาบุคลากร(บริการ)	770,018.61		193,920.00		963,938.61	
101010113.108	ค่าจ้างเหมาบุคลากร(สนับสนุน)	177,400.00		34,600.00		212,000.00	
101010116.101	เงินค่าครองชีพสำหรับข้าราชการ(บ	3,340.00		835.00		4,175.00	
101010199.101	เงินตอบแทนรายเดือนสำหรับข้าราชการ	106,800.00		26,700.00		133,500.00	
101010199.103	ค่าตอบแทนปฏิบัติงานเวรหรือผลัด	268,844.00		69,720.00		338,564.00	
	รวมเงินเดือนและค่าจ้าง	17,254,187.88		4,403,295.41		21,657,483.29	
101020000.000	ค่าใช้จ่ายบุคคลอื่น						
101020103.101	เงินชดเชยสมาชิก กบข.	218,493.45		55,455.91		273,949.36	
101020104.101	เงินสมทบ กบข.	327,740.17		83,183.86		410,924.03	
101020105.101	เงินสมทบ กสจ.	6,790.80		1,697.70		8,488.50	
101020106.102	เงินสมทบกองทุนประกันสังคมส่วน	90,801.00		33,363.00		124,164.00	
101020114.107	ค่าตอบแทนเพิ่มพิเศษปฏิบัติงานส	563,903.22		173,000.00		736,903.22	
101020114.114	ค่าตอบแทนเพิ่มพิเศษปฏิบัติงานส	5,000.00		1,000.00		6,000.00	
	รวมค่าใช้จ่ายบุคคลอื่น	1,212,728.64		347,700.47		1,560,429.11	
101020115.000	ค่าตอบแทนพิเศษชายแดนภาคใต้						
101020116.102	เงินสมทบกองทุนเงินทดแทน (เงิน			4,068.00		4,068.00	
	รวมค่าตอบแทนพิเศษชายแดนภาคใ			4,068.00		4,068.00	
101030100.000	เงินช่วยเหลือพนักงานและครอบครัว						
101030101.101	เงินช่วยการศึกษาบุตร	10,654.00		23,600.00		34,254.00	
รวม	536 รายการ	264,856,567.09	264,856,567.09	38,762,922.12	38,762,922.12	271,095,043.23	271,095,043.23

(นางสมิตตา ผัดแสน)

เจ้าพนักงานการเงินและบัญชีปฏิบัติงาน

(นายกันตพัฒน์ ศรีชัยวงศ์)

นักจัดการงานทั่วไปปฏิบัติการ

(นายบริรักษ์ ลัภณะกุล)

ผู้อำนวยการโรงพยาบาลทุ่งเสลี่ยม

โรงพยาบาลทุ่งเสลี่ยม ปี 2566

งบทดลอง

ระหว่างวันที่ 01/02/2566 ถึงวันที่ 28/02/2566

หน้าที่ 12

รหัสบัญชี	ชื่อบัญชี	ยอดยกมา		ยอดระหว่างเดือน		ยอดคงเหลือ	
		เดบิต	เครดิต	เดบิต	เครดิต	เดบิต	เครดิต
	รวมเงินช่วยเหลือพนักงานและครอบครัว	10,654.00		23,600.00		34,254.00	
101030200.000	เงินช่วยเหลือพนักงานครอบครัวด้าน						
101030205.101	เงินช่วยค่ารักษาพยาบาลผู้ป่วยนอก	64,094.00				64,094.00	
	รวมเงินช่วยเหลือพนักงานครอบครัว	64,094.00				64,094.00	
	รวมค่าใช้จ่ายบุคลากร	18,541,664.52		4,778,663.88		23,320,328.40	
103000000.000	ค่าใช้จ่ายในการเดินทาง						
103010000.000	ค่าใช้จ่ายเดินทาง ภายในประเทศ						
103010102.102	ค่าเบี้ยเลี้ยง ในประเทศ (เงินนอกงบ	4,010.00		1,740.00		5,750.00	
103010103.102	ค่าที่พัก ในประเทศ (เงินนอกงบประ	19,125.77		2,800.00		21,925.77	
103010199.102	ค่าใช้จ่ายเดินทางอื่น ในประเทศ (เงิ	50,344.00		5,925.00		56,269.00	
	รวมค่าใช้จ่ายเดินทาง ภายในประเทศ	73,479.77		10,465.00		83,944.77	
	รวมค่าใช้จ่ายในการเดินทาง	73,479.77		10,465.00		83,944.77	
104000000.000	ค่าตอบแทนให้สัตยวัสดุและค่าสาธารณ						
104010000.400	ค่าธรรมเนียมธนาคาร						
104010104.101	วัสดุสำนักงานใช้ไป	169,494.00		40,208.00		209,702.00	
104010104.103	วัสดุไฟฟ้าและวิทยุใช้ไป	17,155.00		11,934.00		29,089.00	
104010104.105	วัสดุคอมพิวเตอร์ใช้ไป	25,360.00		284,785.00		310,145.00	
104010104.106	วัสดุงานบ้านงานครัวใช้ไป	133,670.00		62,080.00		195,750.00	
104010104.107	วัสดุก่อสร้างใช้ไป	9,632.00		15,219.00		24,851.00	
104010107.101	ค่าซ่อมแซมอาคารและสิ่งปลูกสร้าง	1,506,900.00		29,614.00		1,536,514.00	
104010107.102	ค่าซ่อมแซมครุภัณฑ์สำนักงาน	110,450.00		4,400.00		114,850.00	
104010107.103	ค่าซ่อมแซมครุภัณฑ์ยานพาหนะแ	67,535.22		69,580.00		137,115.22	
104010107.106	ค่าซ่อมแซมครุภัณฑ์วิทยาศาสตร์แ	48,801.00		18,732.33		67,533.33	
104010107.107	ค่าซ่อมแซมครุภัณฑ์คอมพิวเตอร์	7,590.00				7,590.00	
104010107.108	ค่าซ่อมแซมครุภัณฑ์อื่น	7,960.00		6,800.00		14,760.00	
104010107.113	ค่าจ้างเหมาซ่อมแซมบ้านพัก	34,380.00		21,450.00		55,830.00	
04010110.101	ค่าเชื้อเพลิง	295,338.40		64,040.90		359,379.30	
	รวมค่าธรรมเนียมธนาคาร	2,434,265.62		628,843.23		3,063,108.85	
04010112.100	ค่าจ้างเหมาบริการ						
04010112.111	ค่าจ้างเหมากำจัดขยะติดเชื้อ	59,193.00		13,059.00	200.00	72,052.00	
04010112.112	ค่าจ้างเหมาบริการทางการแพทย์	21,507.00				21,507.00	
04010112.113	ค่าจ้างเหมาบริการอื่น(สนับสนุน)	162,180.00		2,490.00		164,670.00	
04010112.114	ค่าจ้างตรวจทางห้องปฏิบัติการ(Lab	924,526.00		192,683.00		1,117,209.00	
04010112.115	ค่าจ้างตรวจเอกซเรย์(X Ray)	727,595.00		225,470.00		953,065.00	
	รวมค่าจ้างเหมาบริการ	1,895,001.00		433,702.00	200.00	2,328,503.00	
04010115.100	ค่าธรรมเนียมธนาคาร						
04010115.101	ค่าธรรมเนียมธนาคาร	24.00		18.00		42.00	
รวม	536 รายการ	264,856,567.09	264,856,567.09	38,762,922.12	38,762,922.12	271,095,043.23	271,095,043.23

(นางสมิตตา ผัดแสน)

เจ้าพนักงานการเงินและบัญชีปฏิบัติงาน

(นายกันตพัฒน์ ศรีขัยวงศ์)

นักจัดการงานทั่วไปปฏิบัติการ

(นายบริรักษ์ ลัษณะกุล)

ผู้อำนวยการโรงพยาบาลทุ่งเสลี่ยม

โรงพยาบาลทุ่งเสลี่ยม ปี 2566

งบทดลอง

ระหว่างวันที่ 01/02/2566 ถึงวันที่ 28/02/2566

หน้าที่ 13

รหัสบัญชี	ชื่อบัญชี	ยอดยกมา		ยอดระหว่างเดือน		ยอดคงเหลือ	
		เดบิต	เครดิต	เดบิต	เครดิต	เดบิต	เครดิต
	รวมค่าธรรมเนียมธนาคาร	24.00		18.00		42.00	
104020000.000	ค่าสาธารณูปโภค						
104020101.101	ค่าไฟฟ้า	863,140.15		220,000.00	38,306.84	1,044,833.31	
104020103.101	ค่าน้ำประปาและน้ำบาดาล	197,559.65		59,749.28	2,130.00	255,178.93	
104020105.101	ค่าโทรศัพท์	14,634.93		5,136.00		19,770.93	
104020106.101	ค่าบริการสื่อสารและโทรคมนาคม	9,185.00		2,773.50		11,958.50	
104020107.101	ค่าไปรษณีย์และขนส่ง	6,608.00		2,124.00		8,732.00	
	รวมค่าสาธารณูปโภค	1,091,127.73		289,782.78	40,436.84	1,340,473.67	
104030201.000	ค่าประชาสัมพันธ์						
104030203.101	ค่าเบี้ยประกันภัย	27,586.74				27,586.74	
	รวมค่าประชาสัมพันธ์	27,586.74				27,586.74	
104030205.100	ต้นทุนบริการ						
104030205.101	ยาใช้ไป	3,861,443.58		1,083,802.85		4,945,246.43	
104030205.102	วัสดุเภสัชกรรมใช้ไป	254,400.00		35,687.54		290,087.54	
104030205.103	วัสดุทางการแพทย์ทั่วไปใช้ไป						
104030205.103.01	วัสดุการแพทย์ใช้ไป	1,342,747.05		283,321.67		1,626,068.72	
	รวมวัสดุทางการแพทย์ทั่วไปใช้ไป	1,342,747.05		283,321.67		1,626,068.72	
104030205.104	วัสดุวิทยาศาสตร์และการแพทย์ใช้ไป	1,748,077.27		524,570.90		2,272,648.17	
104030205.112	วัสดุบริโภคใช้ไป	165,796.80		47,187.60		212,984.40	
104030205.117	วัสดุทันตกรรมใช้ไป	186,600.83		95,570.17		282,171.00	
	รวมต้นทุนบริการ	7,559,065.53		2,070,140.73		9,629,206.26	
104030210.100	ค่าเช่าอสังหาริมทรัพย์						
104030212.101	ค่าเช่ามัดเตลิด	286,936.00		41,600.00		328,536.00	
	รวมค่าเช่าอสังหาริมทรัพย์	286,936.00		41,600.00		328,536.00	
104030299.100	ค่าใช้จ่ายจากการดำเนินงานอื่น						
104030299.102	ค่าใช้จ่ายตามโครงการ (UC) (PP)	9,600.00				9,600.00	
104030299.103	ค่าใช้จ่ายตามโครงการ(เงินงบประมาณ)			40,400.00		40,400.00	
104030299.104	ค่าใช้จ่ายอื่นๆ	4,800.00		1,600.00		6,400.00	
104030299.105	ค่าใช้จ่ายตามโครงการ(เงินนอกงบ)	6,760.00		173,650.00		180,410.00	
104030299.202	ค่ารักษาตามจ่าย UC ในสังกัด สป	2,537,875.10		43,556.00	6,302.50	2,575,128.60	
104030299.203	ค่ารักษาตามจ่าย UC นอกสังกัด สป	269,845.31				269,845.31	
104030299.501	ค่ารักษาตามจ่ายคนต่างด้าวและแ	16,190.25				16,190.25	
	รวมค่าใช้จ่ายจากการดำเนินงานอื่น	2,845,070.66		259,206.00	6,302.50	3,097,974.16	
104040000.000	ค่าตอบแทน						
104040102.101	ค่าตอบแทนเงินเพิ่มพิเศษแพทย์ไม่	320,000.00		80,000.00		400,000.00	
104040102.102	ค่าตอบแทนเงินเพิ่มพิเศษทันตแพทย	25,000.00				25,000.00	
104040102.103	ค่าตอบแทนเงินเพิ่มเภสัชกรไม่ทำา	75,000.00		25,000.00		100,000.00	
รวม	536 รายการ	264,856,567.09	264,856,567.09	38,762,922.12	38,762,922.12	271,095,043.23	271,095,043.23

(นางสุमितตา ผัดแสน)

เจ้าพนักงานการเงินและบัญชีปฏิบัติงาน

(นายกันตพัฒน์ ศรีชัยวงศ์)

นักจัดการงานทั่วไปปฏิบัติการ

(นายบริรักษ์ ลักณะกุล)

ผู้อำนวยการโรงพยาบาลทุ่งเสลี่ยม

โรงพยาบาลทุ่งเสลี่ยม ปี 2566

งบทดลอง

ระหว่างวันที่ 01/02/2566 ถึงวันที่ 28/02/2566

หน้าที่ 14

รหัสบัญชี	ชื่อบัญชี	ยอดยกมา		ยอดระหว่างเดือน		ยอดคงเหลือ	
		เดบิต	เครดิต	เดบิต	เครดิต	เดบิต	เครดิต
104040102.104	ค่าตอบแทนในการปฏิบัติงานเจ้าหน้าที่	1,974,443.65		517,149.90	33,414.90	2,458,178.65	
104040102.105	ค่าตอบแทนในการปฏิบัติงานเจ้าหน้าที่	25,240.00		5,760.00		31,000.00	
104040102.106	ค่าตอบแทนการปฏิบัติงานในคลินิก	70,770.00		27,500.00	10,730.00	87,540.00	
104040102.108	ค่าตอบแทนการปฏิบัติงานชั้นสูตตรวจ	15,625.00		6,000.00		21,625.00	
104040102.111	ค่าตอบแทนในลักษณะค่าเบี่ยเลี้ยง	426,200.00				426,200.00	
104040102.113	ค่าตอบแทนเบี่ยเลี้ยงเหมาจ่าย(บริษั	1,449,500.00		475,600.00	4,700.00	1,920,400.00	
104040102.119	เงินงบประมาณ	83,500.00				83,500.00	
104040102.120	ค่าตอบแทนการปฏิบัติงานอื่นเงิน	14,400.00				14,400.00	
	รวมค่าตอบแทน	4,479,678.65		1,137,009.90	48,844.90	5,567,843.65	
105000000.200	ค่าตัดจำหน่าย						
105010101.101	ค่าเสื่อมราคา อาคารเพื่อการพักอา	13,901.46		3,164.56		17,066.02	
105010105.101	ค่าเสื่อมราคา อาคารเพื่อประโยชน์	76,157.91		17,336.76		93,494.67	
105010107.101	ค่าเสื่อมราคา สิ่งปลูกสร้าง	13,921.14		3,169.04		17,090.18	
105010109.101	ค่าเสื่อมราคา ครุภัณฑ์สำนักงาน	8,088.48		1,841.28		9,929.76	
105010111.101	ค่าเสื่อมราคา ยานพาหนะและอุป	194,981.18		58,806.16		253,787.34	
105010125.101	ค่าเสื่อมราคา ครุภัณฑ์วิทยาศาสตร์	365,361.40		69,204.22		434,565.62	
	รวมค่าตัดจำหน่าย	672,411.57		153,522.02		825,933.59	
105010160.000	ค่าเสื่อมราคา-อาคารและสิ่งปลูกสร้า						
105010160.101	ค่าเสื่อมราคาอาคารเพื่อพักอาศัย	95,702.61		21,785.96		117,488.57	
105010160.103	ค่าเสื่อมราคาอาคารเพื่อประโยชน์	84,749.46		19,292.56		104,042.02	
105010160.104	ค่าเสื่อมราคาสิ่งปลูกสร้าง Interfac	133,118.64		30,870.56		163,989.20	
105010161.101	ค่าเสื่อมราคาครุภัณฑ์สำนักงาน Int	81,640.26		19,922.00		101,562.26	
105010161.103	ค่าเสื่อมราคาครุภัณฑ์ไฟฟ้าและวิท	27,201.28		11,218.20		38,419.48	
105010161.104	ค่าเสื่อมราคาครุภัณฑ์โฆษณาและ	27,318.30		6,218.80		33,537.10	
105010161.107	ค่าเสื่อมราคาครุภัณฑ์วิทยาศาสตร์	914,329.75		209,484.52		1,123,814.27	
105010161.108	ค่าเสื่อมราคาอุปกรณ์คอมพิวเตอร์	192,811.11		43,891.96		236,703.07	
105010161.109	ค่าเสื่อมราคาครุภัณฑ์งานบ้านงาน	32,071.02		7,300.72		39,371.74	
	รวมค่าเสื่อมราคา-อาคารและสิ่งปลูก	1,588,942.43		369,985.28		1,958,927.71	
	รวมค่าตอบแทนใช้สอยวัสดุและค่าสา	22,880,109.93		5,383,809.94	95,784.24	28,168,135.63	
107000000.000	ค่าใช้จ่ายเงินอุดหนุน						
107010000.000	ค่าใช้จ่ายเงินอุดหนุน-เพื่อการดำเนิน						
107010199.101	ค่าใช้จ่ายอุดหนุนเพื่อการดำเนินงาน	53,349.15		27,313.09		80,662.24	
	รวมค่าใช้จ่ายเงินอุดหนุน-เพื่อการดำ	53,349.15		27,313.09		80,662.24	
	รวมค่าใช้จ่ายเงินอุดหนุน	53,349.15		27,313.09		80,662.24	
108000000.000	หนี้สูญและหนี้สงสัยจะสูญ						
108000000.200	หนี้สงสัยจะสูญ						
108010107.114	หนี้สงสัยจะสูญ ลูกหนี้ค้ารักษาชำระ	12,131.92		2,245.92		14,377.84	
รวม	536 รายการ	264,856,567.09	264,856,567.09	38,762,922.12	38,762,922.12	271,095,043.23	271,095,043.23

(นางสุमितตา ผัดแสน)

เจ้าพนักงานการเงินและบัญชีปฏิบัติงาน

(นายกันตพัฒน์ ศรีชัยวงศ์)

นักจัดการงานทั่วไปปฏิบัติการ

(นายบริรักษ์ ลักณะกุล)

ผู้อำนวยการโรงพยาบาลทุ่งเสลี่ยม

โรงพยาบาลทุ่งเสลี่ยม ปี 2566

งบทดลอง

ระหว่างวันที่ 01/02/2566 ถึงวันที่ 28/02/2566

หน้าที่ 15

รหัสบัญชี	ชื่อบัญชี	ยอดยกมา		ยอดระหว่างเดือน		ยอดคงเหลือ	
		เดบิต	เครดิต	เดบิต	เครดิต	เดบิต	เครดิต
108010107.115	หนี้สงสัยจะสูญ ลูกหนี้ค่ารักษาชาว	10,027.39		1,107.35		11,134.74	
	รวมหนี้สงสัยจะสูญ	22,159.31		3,353.27		25,512.58	
	รวมหนี้สูญและหนี้สงสัยจะสูญ	22,159.31		3,353.27		25,512.58	
	รวมค่าใช้จ่ายดำเนินงาน	41,570,762.68		10,203,605.18	95,784.24	51,678,583.62	
200000000.000	ค่าใช้จ่ายที่ไม่เกิดจากการดำเนินงาน						
203000000.100	ค่าจำหน่ายจากการขายทรัพย์สิน						
203010000.100	ค่าจำหน่ายจากการขายทรัพย์สิน						
203010119.101	ค่าจำหน่าย คุรุภัณฑ์วิทยาศาสตร์			1.00	(งบ)	1.00	
203010141.101	ค่าจำหน่าย คุรุภัณฑ์ Interface			20.00		20.00	
	รวมค่าจำหน่ายจากการขายทรัพย์สิน			21.00		21.00	
	รวมค่าจำหน่ายจากการขายทรัพย์สิน			21.00		21.00	
210000000.000	ค่าใช้จ่ายระหว่างหน่วยงานอื่น						
212000000.000	ค่าใช้จ่ายอื่น						
212010199.114	เงินนอกงบประมาณ. โอนไปรอสตจ/รพศ/รพช	970,553.63		673,960.00		1,644,513.63	
	รวมค่าใช้จ่ายอื่น	970,553.63		673,960.00		1,644,513.63	
	รวมค่าใช้จ่ายระหว่างหน่วยงานอื่น	970,553.63		673,960.00		1,644,513.63	
	รวมค่าใช้จ่ายที่ไม่เกิดจากการดำเนินงาน	970,553.63		673,981.00		1,644,534.63	
	รวมค่าใช้จ่าย	42,541,316.31		10,877,586.18	95,784.24	53,323,118.25	
รวม	536 รายการ	264,856,567.09	264,856,567.09	38,762,922.12	38,762,922.12	271,095,043.23	271,095,043.23

(นางสุมิตตา ผัดแสน)

เจ้าพนักงานการเงินและบัญชีปฏิบัติงาน

(นายกันตพัฒน์ ศรีชัยวงศ์)

นักจัดการงานทั่วไปปฏิบัติการ

(นายบริรักษ์ ลักณะกุล)

ผู้อำนวยการโรงพยาบาลทุ่งเสลี่ยม

โรงพยาบาลทุ่งเสลี่ยม ปีงบประมาณ 2564

งบทดลอง

ระหว่างวันที่ 01/02/2566 ถึงวันที่ 28/02/2566

หน้าที่ 1

รหัสบัญชี	ชื่อบัญชี	ยอดยกมา		ยอดระหว่างเดือน		ยอดคงเหลือ	
		เดบิต	เครดิต	เดบิต	เครดิต	เดบิต	เครดิต
101010101.101	เงินสด	886766.50฿	886766.50฿	211137.72฿	211137.72฿	0.00฿	0.00฿
101020501.102	เงินฝากคลัง-หน่วยงานย่อย	2000000.00฿	0.00฿	0.00฿	0.00฿	2000000.00฿	0.00฿
101020603.101	เงินฝากธนาคาร-ในงบประมาณ	1240411.22฿	1240411.22฿	196600.00฿	196600.00฿	0.00฿	0.00฿
101030102.101	เงินฝากธนาคาร-นอกงบประมาณอ	89222408.24฿	29462012.18฿	2730450.23฿	8091123.98฿	54399722.31฿	0.00฿
101030102.102	เงินฝากธนาคาร-นอกงบประมาณร	5115786.14฿	428935.35฿	3700.00฿	1941.78฿	4688609.01฿	0.00฿
101030102.103	นอกงบประมาณมีวัตถุประสงค์เฉพ	1281695.00฿	0.00฿	0.00฿	0.00฿	1281695.00฿	0.00฿
101030102.104	นอกงบประมาณมีวัตถุประสงค์เฉพ	132746.75฿	0.00฿	0.00฿	0.00฿	132746.75฿	0.00฿
101030102.105	นอกงบประมาณมีวัตถุประสงค์เฉพ	1118633.25฿	0.00฿	1000.00฿	0.00฿	1119633.25฿	0.00฿
102010108.101	ลูกหนี้เงินยืม เงินบำรุง	0.00฿	0.00฿	35000.00฿	0.00฿	35000.00฿	0.00฿
102010108.201	ลูกหนี้เงินยืม เงินประกันสุขภาพถ้วน	4800.00฿	4800.00฿	34800.00฿	20400.00฿	14400.00฿	0.00฿
102050101.103	ลูกหนี้ค่าตรวจสุขภาพหน่วยงานภา	69360.00฿	63640.00฿	7220.00฿	0.00฿	12940.00฿	0.00฿
102050101.201	ลูกหนี้ค่ารักษา UC OP ใน CUP	17972469.00฿	17972469.00฿	3591198.00฿	3591198.00฿	0.00฿	0.00฿
102050101.202	ลูกหนี้ค่ารักษา UC IP	5914746.91฿	4899410.11฿	1361759.00฿	1015336.80฿	1361759.00฿	0.00฿
102050101.203	ลูกหนี้ค่ารักษา UC OP นอก CUP(422907.00฿	97309.00฿	36829.00฿	10418.00฿	352009.00฿	0.00฿
102050101.204	ลูกหนี้ค่ารักษา UC OP นอก CUP(159143.50฿	45114.50฿	575.00฿	50.00฿	114554.00฿	0.00฿
102050101.209	ลูกหนี้ค่ารักษาด้านการส่งเสริมสุขภาพ	922933.00฿	922933.00฿	158064.00฿	158064.00฿	0.00฿	0.00฿
102050101.216	ลูกหนี้ค่ารักษา UC OP บริการเฉพาะ	331933.40฿	300941.40฿	74889.00฿	30992.00฿	74889.00฿	0.00฿
102050101.217	ลูกหนี้ค่ารักษา UC IP บริการเฉพาะ	603949.80฿	415691.80฿	102427.00฿	10057.00฿	280628.00฿	0.00฿
102050101.222	ลูกหนี้ค่ารักษา OP Refer	89476.25฿	0.00฿	0.00฿	0.00฿	89476.25฿	0.00฿
102050101.301	ลูกหนี้ค่ารักษาประกันสังคมOPเครื่อ	1281572.93฿	359841.00฿	134773.50฿	2207.50฿	1054297.93฿	0.00฿
102050101.302	ลูกหนี้ค่ารักษาประกันสังคมIPเครื่อ	385323.56฿	57964.25฿	16569.00฿	0.00฿	343928.31฿	0.00฿
102050101.303	ลูกหนี้ค่ารักษาประกันสังคมOPนอ	389916.00฿	0.00฿	0.00฿	0.00฿	389916.00฿	0.00฿
102050101.304	ลูกหนี้ค่ารักษาประกันสังคมIPนอก	39770.70฿	0.00฿	0.00฿	0.00฿	39770.70฿	0.00฿
102050101.307	ลูกหนี้ค่ารักษาประกันสังคมกองทุน	127750.60฿	44763.50฿	38808.50฿	17195.00฿	104600.60฿	0.00฿
102050101.308	ลูกหนี้ค่ารักษาประกันสังคม72ชั่วโมง	34120.00฿	0.00฿	26309.00฿	0.00฿	60429.00฿	0.00฿
102050101.309	ลูกหนี้ค่ารักษาประกันสังคมคชจ.สูง	385653.70฿	359811.20฿	5853.00฿	1200.00฿	30495.50฿	0.00฿
102050101.310	ลูกหนี้ค่ารักษาประกันสังคมค่าใช้จ้	53873.50฿	49113.50฿	9157.00฿	0.00฿	13917.00฿	0.00฿
102050101.401	ลูกหนี้ค่ารักษา เบิกจ่ายตรงกรมบัญชี	3942457.09฿	2745347.01฿	564183.00฿	1004414.00฿	756879.08฿	0.00฿
102050101.402	ลูกหนี้ค่ารักษา เบิกจ่ายตรงกรมบัญชี	1132190.41฿	209317.87฿	134176.50฿	135092.25฿	921956.79฿	0.00฿
102050101.501	ลูกหนี้ค่ารักษา แรงงานต่างด้าวOP	14539.00฿	14539.00฿	4243.00฿	4243.00฿	0.00฿	0.00฿
102050101.701	ลูกหนี้ค่ารักษา บุคคลมีปัญหาด้าน	37334.00฿	37334.00฿	5274.00฿	5274.00฿	0.00฿	0.00฿
102050102.103	ลูกหนี้ค่าตรวจสุขภาพบุคคลภายนอก	21280.00฿	20160.00฿	0.00฿	0.00฿	1120.00฿	0.00฿
102050102.106	ลูกหนี้ค่ารักษาชำระเงิน OP	241288.50฿	32842.00฿	30388.00฿	10994.00฿	227840.50฿	0.00฿
102050102.107	ลูกหนี้ค่ารักษาชำระเงิน IP	334761.82฿	46820.50฿	19106.82฿	14420.00฿	292628.14฿	0.00฿
102050102.108	ลูกหนี้ค่ารักษาเบิกต้นสังกัด OP	99608.50฿	0.00฿	1550.00฿	0.00฿	101158.50฿	0.00฿
102050102.109	ลูกหนี้ค่ารักษาเบิกต้นสังกัด IP	3587.00฿	0.00฿	0.00฿	0.00฿	3587.00฿	0.00฿
102050102.602	ลูกหนี้ค่ารักษา พรบ.รถ OP	220526.00฿	210624.00฿	30648.00฿	36318.00฿	4232.00฿	0.00฿
102050102.603	ลูกหนี้ค่ารักษา พรบ.รถ IP	150474.00฿	68157.00฿	19909.00฿	10722.00฿	91504.00฿	0.00฿
102050102.801	ลูกหนี้ค่ารักษา เบิกจ่ายตรง อปท.O	1325661.04฿	972327.50฿	86677.50฿	0.00฿	440011.04฿	0.00฿
102050102.802	ลูกหนี้ค่ารักษา เบิกจ่ายตรง อปท.JF	385166.00฿	90782.18฿	72099.00฿	0.00฿	366482.82฿	0.00฿
102050102.803	ลูกหนี้ค่ารักษา เบิกจ่ายตรง อปท.ฐ	64290.50฿	550.00฿	3612.00฿	20111.00฿	47241.50฿	0.00฿
รวม	305 รายการ	264,856,567.09	264,856,567.09	38,762,922.12	38,762,922.12	271,095,043.23	271,095,043.23

โรงพยาบาลทุ่งเสลี่ยม ปีงบประมาณ 2564

งบทดลอง

ระหว่างวันที่ 01/02/2566 ถึงวันที่ 28/02/2566

หน้าที่ 2

รหัสบัญชี	ชื่อบัญชี	ยอดยกมา		ยอดระหว่างเดือน		ยอดคงเหลือ	
		เดบิต	เครดิต	เดบิต	เครดิต	เดบิต	เครดิต
1102050102.804	ลูกหนี้ค่ารักษา เบิกจ่ายตรง อปท.รฐ	23125.00฿	0.00฿	0.00฿	0.00฿	23125.00฿	0.00฿
1102050123.114	ค่าเดือนนี้ส่งส่วยจะสูง ลูกหนี้ค่ารักษา	0.00฿	470649.89฿	0.00฿	2245.92฿	0.00฿	472895.81฿
1102050123.115	ค่าเดือนนี้ส่งส่วยจะสูง ลูกหนี้ค่ารักษา	0.00฿	157581.64฿	0.00฿	1107.35฿	0.00฿	158688.99฿
1105010103.102	ยา	7062566.99฿	4903996.46฿	1405979.23฿	1285833.93฿	2278715.83฿	0.00฿
1105010103.103	วัสดุเภสัชกรรม	254400.00฿	254400.00฿	35687.54฿	35687.54฿	0.00฿	0.00฿
1105010103.104	วัสดุการแพทย์ทั่วไป	2129405.58฿	1446218.98฿	426085.44฿	304033.87฿	805238.17฿	0.00฿
1105010103.105	วัสดุวิทยาศาสตร์และการแพทย์	2005677.70฿	1855070.00฿	578095.00฿	531808.79฿	196893.91฿	0.00฿
1105010103.107	วัสดุทันตกรรม	317198.82฿	233459.40฿	99030.58฿	107090.16฿	75679.84฿	0.00฿
1105010103.108	วัสดุบริโภค	168176.80฿	165796.80฿	54277.60฿	56033.60฿	624.00฿	0.00฿
1105010105.105	วัสดุสำนักงาน	323375.00฿	173355.00฿	48516.00฿	40208.00฿	158328.00฿	0.00฿
1105010105.107	วัสดุเชื้อเพลิงและหล่อลื่น	295338.40฿	295338.40฿	64040.90฿	64040.90฿	0.00฿	0.00฿
1105010105.108	วัสดุไฟฟ้าและวิทยุ	20451.00฿	17155.00฿	10950.00฿	11934.00฿	2312.00฿	0.00฿
1105010105.109	วัสดุโฆษณาและเผยแพร่	390.00฿	0.00฿	0.00฿	0.00฿	390.00฿	0.00฿
1105010105.110	วัสดุคอมพิวเตอร์	71315.00฿	25360.00฿	264700.00฿	284785.00฿	25870.00฿	0.00฿
1105010105.111	วัสดุงานบ้านงานครัว	208146.00฿	138038.00฿	65682.00฿	62080.00฿	73710.00฿	0.00฿
1105010105.114	วัสดุก่อสร้าง	9632.00฿	9632.00฿	15219.00฿	15219.00฿	0.00฿	0.00฿
1106010103.201	เงินกองทุน UC จ่ายล่วงหน้า	1451667.27฿	0.00฿	0.00฿	1451667.27฿	0.00฿	0.00฿
1205010101.101	อาคารเพื่อการพักอาศัย	9376480.00฿	0.00฿	0.00฿	0.00฿	9376480.00฿	0.00฿
1205010103.101	ค่าเสื่อมราคาสะสม อาคารเพื่อการ	0.00฿	9203083.94฿	0.00฿	3164.56฿	0.00฿	9206248.50฿
1205030101.101	อาคารเพื่อประโยชน์อื่น	17070200.00฿	0.00฿	0.00฿	0.00฿	17070200.00฿	0.00฿
1205030103.101	ค่าเสื่อมราคาสะสม อาคารเพื่อประ	0.00฿	12673568.50฿	0.00฿	17336.76฿	0.00฿	12690905.26฿
1205040101.101	สิ่งปลูกสร้าง	2533300.00฿	0.00฿	0.00฿	0.00฿	2533300.00฿	0.00฿
1205040103.101	ค่าเสื่อมราคาสะสม สิ่งปลูกสร้าง	0.00฿	1970565.08฿	0.00฿	3169.04฿	0.00฿	1973734.12฿
1205050101.101	อาคารเพื่อการพักอาศัย Interface	7104530.00฿	0.00฿	0.00฿	0.00฿	7104530.00฿	0.00฿
1205050101.103	อาคารเพื่อประโยชน์อื่น Interface	6291440.00฿	0.00฿	0.00฿	0.00฿	6291440.00฿	0.00฿
1205050101.104	สิ่งปลูกสร้าง Interface	6254669.00฿	0.00฿	0.00฿	0.00฿	6254669.00฿	0.00฿
1205050102.101	ค่าเสื่อมราคาสะสมอาคารเพื่อการ	0.00฿	3459299.22฿	0.00฿	21785.96฿	0.00฿	3481085.18฿
1205050102.103	ค่าเสื่อมราคาสะสมอาคารเพื่อประ	0.00฿	3289217.03฿	0.00฿	19292.56฿	0.00฿	3308509.59฿
1205050102.104	ค่าเสื่อมราคาสะสมสิ่งปลูกสร้าง Int	0.00฿	3862458.62฿	0.00฿	30870.56฿	0.00฿	3893329.18฿
1206010101.101	ครุภัณฑ์สำนักงาน	88000.00฿	0.00฿	0.00฿	0.00฿	88000.00฿	0.00฿
1206010103.101	ค่าเสื่อมราคาสะสม ครุภัณฑ์สำนั	0.00฿	36957.12฿	0.00฿	1841.28฿	0.00฿	38798.40฿
1206020101.101	ครุภัณฑ์ยานพาหนะและขนส่ง	7945830.00฿	0.00฿	811900.00฿	0.00฿	8757730.00฿	0.00฿
1206020103.101	ค่าเสื่อมราคาสะสม ครุภัณฑ์ยานพ	0.00฿	4808991.34฿	0.00฿	58806.16฿	0.00฿	4867797.50฿
1206090101.101	ครุภัณฑ์วิทยาศาสตร์และการแพทย์	8505050.00฿	0.00฿	0.00฿	69000.00฿	8436050.00฿	0.00฿
1206090103.101	ค่าเสื่อมราคาสะสม ครุภัณฑ์วิทยา	0.00฿	5933500.02฿	68999.00฿	69204.22฿	0.00฿	5933705.24฿
1206160101.101	ครุภัณฑ์อื่น	59920.00฿	0.00฿	0.00฿	0.00฿	59920.00฿	0.00฿
1206160103.101	ค่าเสื่อมราคาสะสม ครุภัณฑ์อื่น	0.00฿	59918.00฿	0.00฿	0.00฿	0.00฿	59918.00฿
1206170101.101	ครุภัณฑ์สำนักงาน Interface	4516607.00฿	0.00฿	20230.00฿	0.00฿	4536837.00฿	0.00฿
1206170101.102	ครุภัณฑ์ยานพาหนะและขนส่ง Inte	6823093.00฿	0.00฿	0.00฿	0.00฿	6823093.00฿	0.00฿
1206170101.103	ครุภัณฑ์ไฟฟ้าและวิทยุ Interface	4423720.00฿	0.00฿	0.00฿	0.00฿	4423720.00฿	0.00฿
1206170101.104	ครุภัณฑ์โฆษณาและเผยแพร่ Interf	674840.00฿	0.00฿	0.00฿	15900.00฿	658940.00฿	0.00฿
รวม	305 รายการ	264,856,567.09	264,856,567.09	38,762,922.12	38,762,922.12	271,095,043.23	271,095,043.23

โรงพยาบาลทุ่งเสลี่ยม ปีงบประมาณ 2564

งบทดลอง

ระหว่างวันที่ 01/02/2566 ถึงวันที่ 28/02/2566

หน้าที่ 3

รหัสบัญชี	ชื่อบัญชี	ยอดยกมา		ยอดระหว่างเดือน		ยอดคงเหลือ	
		เดบิต	เครดิต	เดบิต	เครดิต	เดบิต	เครดิต
1206170101.105	ครุภัณฑ์การเกษตร Interface	170410.00฿	0.00฿	0.00฿	0.00฿	170410.00฿	0.00฿
1206170101.106	ครุภัณฑ์ก่อสร้าง Interface	41050.00฿	0.00฿	0.00฿	0.00฿	41050.00฿	0.00฿
1206170101.107	ครุภัณฑ์วิทยาศาสตร์และการแพทย์	33691924.18฿	0.00฿	6500.00฿	339700.00฿	33358724.18฿	0.00฿
1206170101.108	ครุภัณฑ์คอมพิวเตอร์ Interface	4574994.00฿	0.00฿	467900.00฿	89400.00฿	4953494.00฿	0.00฿
1206170101.109	ครุภัณฑ์งานบ้านงานครัว Interface	2089140.00฿	0.00฿	2990.00฿	397088.00฿	1695042.00฿	0.00฿
1206170102.101	ค่าเสื่อมราคาสะสมครุภัณฑ์สำนักงาน	0.00฿	3863255.70฿	0.00฿	19922.00฿	0.00฿	3883177.70฿
1206170102.102	ค่าเสื่อมราคาสะสมครุภัณฑ์ยานพาหนะ	0.00฿	6823083.00฿	0.00฿	0.00฿	0.00฿	6823083.00฿
1206170102.103	ค่าเสื่อมราคาสะสมครุภัณฑ์ไฟฟ้าและ	0.00฿	2433793.28฿	0.00฿	11218.20฿	0.00฿	2445011.48฿
1206170102.104	คสร.สะสมครุภัณฑ์โฆษณาและเผยแพร่	0.00฿	517394.08฿	15899.00฿	6218.80฿	0.00฿	507713.88฿
1206170102.105	ค่าเสื่อมราคาสะสมครุภัณฑ์การเกษตร	0.00฿	167506.00฿	0.00฿	0.00฿	0.00฿	167506.00฿
1206170102.106	ค่าเสื่อมราคาสะสมครุภัณฑ์ก่อสร้าง	0.00฿	38499.00฿	0.00฿	0.00฿	0.00฿	38499.00฿
1206170102.107	คสร.สะสมครุภัณฑ์วิทยาศาสตร์, ก	0.00฿	26415028.95฿	339687.00฿	209484.52฿	0.00฿	26284826.47฿
1206170102.108	ค่าเสื่อมราคาสะสมครุภัณฑ์คอมพิวเตอร์	0.00฿	3690035.70฿	89397.00฿	43891.96฿	0.00฿	3644530.66฿
1206170102.109	ค่าเสื่อมราคาสะสมครุภัณฑ์งานบ้าน	0.00฿	1868779.74฿	397085.00฿	7300.72฿	0.00฿	1478995.46฿
1101020199.134	เจ้าหน้าที่ฯ	4228772.39฿	11161679.93฿	1354389.00฿	1295288.00฿	0.00฿	6873806.54฿
1101020199.135	เจ้าหน้าที่ วัสดุทางการแพทย์ทั่วไป	935681.67฿	2893974.24฿	498250.00฿	426085.44฿	0.00฿	1886128.01฿
1101020199.136	เจ้าหน้าที่ วัสดุวิทยาศาสตร์และการแพทย์	1421317.90฿	2422382.96฿	802507.00฿	578095.00฿	0.00฿	776653.06฿
1101020199.137	เจ้าหน้าที่ วัสดุอื่น	937787.20฿	1051557.20฿	179032.90฿	523385.50฿	0.00฿	458122.60฿
1101020199.138	เจ้าหน้าที่ อื่น	3111545.39฿	3669898.87฿	491889.29฿	436245.33฿	0.00฿	502709.52฿
1101020199.139	เจ้าหน้าที่ ครุภัณฑ์	2506808.00฿	2616644.00฿	83240.00฿	122720.00฿	0.00฿	149316.00฿
1101020199.143	เจ้าหน้าที่ วัสดุเภสัชกรรม	131325.00฿	422925.00฿	226800.00฿	33400.00฿	0.00฿	98200.00฿
1101020199.144	เจ้าหน้าที่ วัสดุทันตกรรม	247022.02฿	661730.11฿	19980.00฿	99030.58฿	0.00฿	493758.67฿
1101020199.147	เจ้าหน้าที่ ค่าจ้างเหมาตรวจห้องปฏิบัติการ	316776.00฿	699186.00฿	422919.00฿	141293.00฿	0.00฿	100784.00฿
1101020199.148	เจ้าหน้าที่ ค่าตรวจเอกซเรย์ X Ray	692115.00฿	1374520.07฿	0.00฿	225470.00฿	0.00฿	907875.07฿
1101020199.201	เจ้าหน้าที่ งบลงทุน UC	200000.00฿	285000.00฿	0.00฿	374900.00฿	0.00฿	459900.00฿
1101020199.202	เจ้าหน้าที่ ค่ารักษา OP UC นอก CUP(3922684.95฿	5753242.39฿	860924.00฿	43556.00฿	0.00฿	1013189.44฿
1101020199.204	เจ้าหน้าที่ ค่ารักษา OP UC นอกสังกัด	0.00฿	350.00฿	0.00฿	0.00฿	0.00฿	350.00฿
1101020199.501	เจ้าหน้าที่ ค่ารักษาแรงงานต่างด้าวในส	2621.00฿	18811.25฿	0.00฿	0.00฿	0.00฿	16190.25฿
1102040110.104	ค่าจ้างพนักงานกระทรวงสาธารณสุข	38295.00฿	51060.00฿	11339.00฿	28355.00฿	0.00฿	29781.00฿
1102040110.106	ค่าตอบแทนเงินพิเศษไม่ทำเวชปฏิบัติ	315000.00฿	420000.00฿	105000.00฿	105000.00฿	0.00฿	105000.00฿
1102040110.107	ค่าตอบแทนในการปฏิบัติงานเจ้าหน้าที่	1880892.90฿	2497441.80฿	620369.90฿	620369.90฿	0.00฿	616548.90฿
1102040110.108	ค่าตอบแทนในการปฏิบัติงานเจ้าหน้าที่	21240.00฿	25240.00฿	5760.00฿	5760.00฿	0.00฿	4000.00฿
1102040110.109	ค่าตอบแทนพิเศษผู้ปฏิบัติงานส	3000.00฿	4000.00฿	1000.00฿	1000.00฿	0.00฿	1000.00฿
1102040110.111	ค่าตอบแทนการปฏิบัติงานในลักษณะ	1426800.00฿	1902400.00฿	475600.00฿	475600.00฿	0.00฿	475600.00฿
1102040110.113	ค่าสาธารณูปโภคค้างจ่าย	924301.77฿	1203714.75฿	286568.50฿	289782.78฿	0.00฿	282627.26฿
1103010103.502	รายได้ค่ารักษาแรงงานต่างด้าวรับ	14539.00฿	105374.20฿	4243.00฿	2114.00฿	0.00฿	88706.20฿
1109010199.101	รายได้เงินช่วยเหลือการรับรู้	0.00฿	79122.00฿	0.00฿	0.00฿	0.00฿	79122.00฿
1109010199.201	รายได้กองทุน UC รอรับรู้	0.00฿	307616.00฿	0.00฿	0.00฿	0.00฿	307616.00฿
1109010199.701	รายได้เงินอุดหนุนเหมาจ่ายรายหัว	0.00฿	172633.48฿	0.00฿	0.00฿	0.00฿	172633.48฿
1111020199.103	เงินรับฝากรายได้แผ่นดินอื่น หน่วยงาน	0.00฿	205498.00฿	3310.00฿	3310.00฿	0.00฿	205498.00฿
1111020199.105	เงินรับฝากอื่น(หมุนเวียน)	48040.00฿	145783.20฿	126073.20฿	28330.00฿	0.00฿	0.00฿
รวม	305 รายการ	264,856,567.09	264,856,567.09	38,762,922.12	38,762,922.12	271,095,043.23	271,095,043.23

โรงพยาบาลทุ่งเสลี่ยม ปีงบประมาณ 2564

งบทดลอง

ระหว่างวันที่ 01/02/2566 ถึงวันที่ 28/02/2566

หน้าที่ 4

รหัสบัญชี	ชื่อบัญชี	ยอดยกมา		ยอดระหว่างเดือน		ยอดคงเหลือ	
		เดบิต	เครดิต	เดบิต	เครดิต	เดบิต	เครดิต
2111020199.107	ภาษีเงินได้หัก ณ ที่จ่ายรอนำส่ง	129180.46฿	165199.03฿	32223.34฿	39334.40฿	0.00฿	43129.63฿
2111020199.108	เงินรับฝากหักจ่ายเงินเดือน(พนักงาน)	69334.07฿	69334.07฿	23979.69฿	23979.69฿	0.00฿	0.00฿
2111020199.110	เงินสมทบประกันสังคมส่วนลูกจ้าง(90801.00฿	90801.00฿	33363.00฿	33363.00฿	0.00฿	0.00฿
2111020199.204	เงินรับฝากกองทุน UC วัสดุ	298547.89฿	2236000.00฿	1162167.14฿	0.00฿	0.00฿	775284.97฿
2111020199.205	เงินรับฝากกองทุน UC Fixed Cost	0.00฿	2442000.00฿	0.00฿	0.00฿	0.00฿	2442000.00฿
2111020199.501	เงินรับฝากกองทุนแรงงานต่างด้าว F	0.00฿	4244.00฿	0.00฿	302.00฿	0.00฿	4546.00฿
2111020199.502	เงินรับฝากกองทุนแรงงานต่างด้าว F	0.00฿	24825.00฿	0.00฿	807.00฿	0.00฿	25632.00฿
2111020199.503	เงินรับฝากกองทุนแรงงานต่างด้าว F	0.00฿	14861.00฿	0.00฿	477.00฿	0.00฿	15338.00฿
2112010101.101	เงินประกันสัญญา	2000.00฿	65160.00฿	0.00฿	0.00฿	0.00฿	63160.00฿
3102010101.102	รายได้สูง(ต่ำกว่า)ค่าใช้จ่ายสะสม(0.00฿	44914251.08฿	0.00฿	0.00฿	0.00฿	44914251.08฿
3102010102.102	ผลสะสมจากการแก้ไขข้อผิดพลาด	1170548.76฿	0.00฿	0.00฿	0.00฿	1170548.76฿	0.00฿
3102010102.103	ผลสะสมจากการแก้ไขข้อผิดพลาด	158668.12฿	859497.37฿	0.00฿	65664.00฿	0.00฿	766493.25฿
3102010102.201	กำไรขาดทุนสะสมจากข้อผิดพลาด	174374.56฿	0.00฿	503688.20฿	31879.20฿	646183.56฿	0.00฿
3105010101.101	ทุน	0.00฿	18342201.23฿	0.00฿	0.00฿	0.00฿	18342201.23฿
3301020102.102	รายได้ค่าตรวจสุขภาพ บุคคลภายใน	0.00฿	21280.00฿	0.00฿	0.00฿	0.00฿	21280.00฿
3301020102.104	รายได้ค่าตรวจสุขภาพ หน่วยงานภา	9810.00฿	69360.00฿	0.00฿	7220.00฿	0.00฿	66770.00฿
3301020102.105	รายได้จากระบบปฏิบัติการฉุกเฉิน(I	0.00฿	46400.00฿	0.00฿	0.00฿	0.00฿	46400.00฿
3301020102.106	รายได้สนับสนุนยาอื่นๆ	0.00฿	65615.29฿	0.00฿	10181.89฿	0.00฿	75797.18฿
3301020104.104	รายได้ค่าบริการเบิกต้นสังกัด OP	0.00฿	0.00฿	0.00฿	1550.00฿	0.00฿	1550.00฿
3301020104.106	รายได้ค่าบริการชำระเงิน OP	58109.00฿	579808.00฿	22920.00฿	162029.72฿	0.00฿	660808.72฿
3301020104.107	รายได้ค่าบริการชำระเงิน IP	12734.00฿	235879.82฿	9555.00฿	55106.82฿	0.00฿	268697.64฿
3301020104.401	รายได้ค่าบริการเบิกจ่ายตรงกรมบัญชี	3849.00฿	3078162.50฿	870.00฿	564183.00฿	0.00฿	3637626.50฿
3301020104.402	รายได้ค่าบริการเบิกจ่ายตรงกรมบัญชี	0.00฿	596435.29฿	0.00฿	134176.50฿	0.00฿	730611.79฿
3301020104.405	ส่วนต่างที่สูงกว่าในการจ่ายDRGเบิ	13959.10฿	0.00฿	6641.97฿	0.00฿	20601.07฿	0.00฿
3301020104.406	ส่วนต่างที่ต่ำกว่าในการจ่ายDRGเบิ	0.00฿	423865.61฿	0.00฿	0.00฿	0.00฿	423865.61฿
3301020104.602	รายได้ค่าบริการ พรบ.รท OP	10936.00฿	155993.00฿	1341.00฿	35346.00฿	0.00฿	179062.00฿
3301020104.603	รายได้ค่าบริการ พรบ.รท IP	0.00฿	75358.00฿	5265.00฿	19909.00฿	0.00฿	90002.00฿
3301020104.801	อปท. OP	2152.50฿	404255.50฿	0.00฿	86677.50฿	0.00฿	488780.50฿
3301020104.802	อปท. IP	0.00฿	123691.00฿	0.00฿	72099.00฿	0.00฿	195790.00฿
3301020104.803	ส่วนต่างที่สูงกว่าข้อตกลงการจ่าย	156501.41฿	0.00฿	0.00฿	0.00฿	156501.41฿	0.00฿
3301020104.804	ส่วนต่างที่ต่ำกว่าข้อตกลงการจ่าย	0.00฿	132373.84฿	0.00฿	0.00฿	0.00฿	132373.84฿
3301020104.805	รายได้ค่าบริการเบิกจ่ายตรง อปท.รฐ	550.00฿	23472.50฿	0.00฿	3612.00฿	0.00฿	26534.50฿
3301020105.201	รายได้ค่าบริการ UC OP ใน CUP	1040.00฿	17972469.00฿	3788.00฿	3591198.00฿	0.00฿	21558839.00฿
3301020105.202	รายได้ค่าบริการ UC IP	0.00฿	5968472.14฿	0.00฿	1361759.00฿	0.00฿	7330231.14฿
3301020105.203	รายได้ค่าบริการ UC OP นอก CUP	1180.00฿	128253.00฿	720.00฿	36829.00฿	0.00฿	163182.00฿
3301020105.205	รายได้ค่าบริการ UC OP นอก CUP I	0.00฿	4277.00฿	50.00฿	76451.60฿	0.00฿	80678.60฿
3301020105.211	รายได้กองทุน UC(งบลงทุน)	0.00฿	3514916.40฿	0.00฿	0.00฿	0.00฿	3514916.40฿
3301020105.214	รายได้กองทุน UC OP แบบเหมาจ่าย	12966943.25฿	27250611.19฿	3687696.99฿	0.00฿	0.00฿	10595970.95฿
3301020105.217	รายได้จากกองทุน UC P&P แบบเห	467607.00฿	4688273.57฿	158064.00฿	0.00฿	0.00฿	4062602.57฿
3301020105.222	รายได้จากกองทุน UC เฉพาะโรคอื่น	0.00฿	531747.06฿	0.00฿	134108.84฿	0.00฿	665855.90฿
3301020105.223	รายได้จากกองทุน P&P อื่น	0.00฿	619067.12฿	0.00฿	6188.04฿	0.00฿	625255.16฿
รวม	305 รายการ	264,856,567.09	264,856,567.09	38,762,922.12	38,762,922.12	271,095,043.23	271,095,043.23

โรงพยาบาลทุ่งเสลี่ยม ปีงบประมาณ 2564

งบทดลอง

ระหว่างวันที่ 01/02/2566 ถึงวันที่ 28/02/2566

หน้าที่ 5

รหัสบัญชี	ชื่อบัญชี	ยอดยกมา		ยอดระหว่างเดือน		ยอดคงเหลือ	
		เดบิต	เครดิต	เดบิต	เครดิต	เดบิต	เครดิต
4301020105.228	รายได้จากกองทุน UC อื่น	0.00฿	161013.70฿	0.00฿	7750.00฿	0.00฿	168763.70฿
4301020105.229	ส่วนต่างที่สูงกว่าเหมาะจ่ายรายหัว	14665667.00฿	0.00฿	0.00฿	0.00฿	14665667.00฿	0.00฿
4301020105.231	ส่วนต่างที่สูงกว่าในการจ่ายตามD	5967.99฿	0.00฿	0.00฿	0.00฿	5967.99฿	0.00฿
4301020105.232	ส่วนต่างที่ต่ำกว่าในการจ่ายตามD	0.00฿	461179.30฿	0.00฿	452770.08฿	0.00฿	913949.38฿
4301020105.239	ส่วนต่างที่สูงกว่าข้อตกลงในการด	33815.00฿	0.00฿	4268.00฿	0.00฿	38083.00฿	0.00฿
4301020105.240	ส่วนต่างที่ต่ำกว่าข้อตกลงในการด	0.00฿	190.00฿	0.00฿	0.00฿	0.00฿	190.00฿
4301020105.241	รายได้ค่าบริการด้านการสร้างเสริมสุ	100.00฿	927093.00฿	0.00฿	158064.00฿	0.00฿	1085057.00฿
4301020105.243	รายได้กองทุน UC (CF)	280000.00฿	2220000.00฿	0.00฿	0.00฿	0.00฿	1940000.00฿
4301020105.244	รายได้ค่าบริการ UC OP บริการเฉพ	769.00฿	481811.10฿	0.00฿	88919.00฿	0.00฿	569961.10฿
4301020105.245	รายได้ค่าบริการ UC IP บริการเฉพา	0.00฿	249593.00฿	0.00฿	78312.00฿	0.00฿	327905.00฿
4301020105.256	รายได้จากการยกหนี้กรณีส่งต่อผู้ป	0.00฿	962770.50฿	0.00฿	145490.20฿	0.00฿	1108260.70฿
4301020105.263	รายได้ค่าบริการ OP Refer	209886.00฿	0.00฿	0.00฿	0.00฿	209886.00฿	0.00฿
4301020105.265	ส่วนปรับลดค่าแรง IP	2409365.93฿	0.00฿	602932.26฿	0.00฿	3012298.19฿	0.00฿
4301020105.267	รายได้ค่าบริการสาธารณสุขสำหรับ	1600.00฿	10910386.85฿	0.00฿	179400.00฿	0.00฿	11088186.85฿
4301020105.268	รายได้ค่าบริการสาธารณสุขสำหรับ	0.00฿	326727.73฿	0.00฿	0.00฿	0.00฿	326727.73฿
4301020106.305	รายได้ค่าบริการประกันสังคม OP เค	7682.00฿	587806.00฿	2207.50฿	134773.50฿	0.00฿	712690.00฿
4301020106.306	รายได้ค่าบริการประกันสังคม IP เค	0.00฿	87628.50฿	0.00฿	16569.00฿	0.00฿	104197.50฿
4301020106.311	รายได้ค่าบริการประกันสังคม กองทุ	0.00฿	125325.00฿	0.00฿	39498.50฿	0.00฿	164823.50฿
4301020106.312	รายได้ค่าบริการประกันสังคม 72 ชั	0.00฿	9412.00฿	0.00฿	26309.00฿	0.00฿	35721.00฿
4301020106.313	รายได้ค่าบริการประกันสังคมคชจ.สุ	29883.00฿	196957.50฿	1200.00฿	5853.00฿	0.00฿	171727.50฿
4301020106.314	รายได้ค่าบริการประกันสังคม คชจ.สุ	0.00฿	35054.50฿	0.00฿	9157.00฿	0.00฿	44211.50฿
4301020106.315	ส่วนต่างที่สูงกว่าเหมาะจ่ายรายหัว	22306.99฿	0.00฿	0.00฿	0.00฿	22306.99฿	0.00฿
4301020106.319	ส่วนต่างที่สูงกว่าในการจ่ายตามก	232886.10฿	0.00฿	0.00฿	0.00฿	232886.10฿	0.00฿
4301020106.320	ส่วนต่างที่ต่ำกว่าในการจ่ายตามก	0.00฿	350784.80฿	0.00฿	0.00฿	0.00฿	350784.80฿
4301020106.503	รายได้ค่าบริการแรงงานต่างด้าว OP	0.00฿	14539.00฿	0.00฿	4243.00฿	0.00฿	18782.00฿
4301020106.516	รายได้ค่าบริการสุขภาพแรงงานต่างด	0.00฿	5500.00฿	0.00฿	1500.00฿	0.00฿	7000.00฿
4301020106.701	รายได้ค่าบริการบุคคลที่มีปัญหาสถาน	0.00฿	37334.00฿	0.00฿	5274.00฿	0.00฿	42608.00฿
4301020106.711	ส่วนต่างที่สูงกว่าเหมาะจ่ายรายหัว	51231.00฿	0.00฿	5274.00฿	0.00฿	56505.00฿	0.00฿
4301020106.712	รายได้เงินอุดหนุนเหมาะจ่ายรายหัว	9916.00฿	0.00฿	0.00฿	0.00฿	9916.00฿	0.00฿
4302030101.101	รายได้จากการรับบริจาค เงินสดและ	0.00฿	115366.00฿	0.00฿	1000.00฿	0.00฿	116366.00฿
4302030101.102	รายได้จากการบริจาค สินทรัพย์อื่น	0.00฿	65000.00฿	0.00฿	0.00฿	0.00฿	65000.00฿
4303010101.101	รายได้ดอกเบี้ยรับจากสถาบันการเง	0.00฿	55814.04฿	0.00฿	0.00฿	0.00฿	55814.04฿
4306010110.101	รายรับจากการขายครุภัณฑ์	0.00฿	0.00฿	0.00฿	3190.00฿	0.00฿	3190.00฿
4307010103.201	บัญชีรายได้ระหว่างหน่วยงาน หน่ว	0.00฿	13283689.67฿	0.00฿	3360630.48฿	0.00฿	16644320.15฿
4307010105.101	บัญชีรายได้ระหว่างหน่วยงาน หน่ว	0.00฿	21460.89฿	0.00฿	14307.26฿	0.00฿	35768.15฿
4307010108.101	บัญชีรายได้ระหว่างหน่วยงาน หน่ว	0.00฿	553024.42฿	0.00฿	140337.47฿	0.00฿	693361.89฿
4313010103.101	รายได้ค่าปรับ	0.00฿	13323.94฿	0.00฿	7437.00฿	0.00฿	20760.94฿
4313010199.105	รายได้ค่าใบรับรองแพทย์	0.00฿	110220.00฿	0.00฿	13700.00฿	0.00฿	123920.00฿
4313010199.110	รายได้ลักษณะอื่น	0.00฿	4500.00฿	0.00฿	1200.00฿	0.00฿	5700.00฿
4313010199.113	รายได้ค่าธรรมเนียม	0.00฿	100.00฿	0.00฿	0.00฿	0.00฿	100.00฿
4313010199.116	รายได้อื่น ครุภัณฑ์ที่ดินและสิ่งปลูก	0.00฿	1345000.00฿	0.00฿	811900.00฿	0.00฿	2156900.00฿
รวม	305 รายการ	264,856,567.09	264,856,567.09	38,762,922.12	38,762,922.12	271,095,043.23	271,095,043.23

โรงพยาบาลทุ่งเสลี่ยม ปีงบประมาณ 2564

งบทดลอง

ระหว่างวันที่ 01/02/2566 ถึงวันที่ 28/02/2566

หน้าที่ 6

รหัสบัญชี	ชื่อบัญชี	ยอดยกมา		ยอดระหว่างเดือน		ยอดคงเหลือ	
		เดบิต	เครดิต	เดบิต	เครดิต	เดบิต	เครดิต
1313010199.119	รายได้อื่น เงินปม.งบดำเนินงานรับ	0.00฿	990103.22฿	0.00฿	213400.00฿	0.00฿	1203503.22฿
1313010199.122	รายได้อื่น เงินปม.งบกลางรับโอนจ	0.00฿	158248.00฿	0.00฿	23600.00฿	0.00฿	181848.00฿
1313010199.202	รายได้ค่าธรรมเนียม UC	0.00฿	86290.00฿	90.00฿	21150.00฿	0.00฿	107350.00฿
101010101.101	เงินเดือนข้าราชการ(บริการ)	11743072.25฿	0.00฿	2945460.00฿	0.00฿	14688532.25฿	0.00฿
101010101.102	เงินเดือนข้าราชการ(สนับสนุน)	459640.00฿	0.00฿	146845.48฿	0.00฿	606485.48฿	0.00฿
101010103.102	เงินประจำตำแหน่งวิชาชีพเฉพาะ(ป	704877.42฿	0.00฿	174300.00฿	0.00฿	879177.42฿	0.00฿
101010103.103	เงินประจำตำแหน่งผู้เชี่ยวชาญ(บริก	39600.00฿	0.00฿	9900.00฿	0.00฿	49500.00฿	0.00฿
101010109.101	เงินตอบแทนพิเศษข้าราชการผู้ได้รั	21460.89฿	0.00฿	14307.26฿	0.00฿	35768.15฿	0.00฿
101010113.101	ค่าจ้างประจำ(บริการ)	226360.00฿	0.00฿	56590.00฿	0.00฿	282950.00฿	0.00฿
101010113.103	ค่าจ้างชั่วคราว(บริการ)	684759.62฿	0.00฿	192902.67฿	0.00฿	877662.29฿	0.00฿
101010113.105	ค่าจ้างพนักงานกระทรวงสาธารณสุข	1848885.09฿	13430.00฿	484075.00฿	0.00฿	2319530.09฿	0.00฿
101010113.106	ค่าจ้างพนักงานกระทรวงสาธารณสุข	212560.00฿	0.00฿	53140.00฿	0.00฿	265700.00฿	0.00฿
101010113.107	ค่าจ้างเหมาบุคลากร(บริการ)	785480.00฿	15461.39฿	193920.00฿	0.00฿	963938.61฿	0.00฿
101010113.108	ค่าจ้างเหมาบุคลากร(สนับสนุน)	177400.00฿	0.00฿	34600.00฿	0.00฿	212000.00฿	0.00฿
101010116.101	เงินค่าครองชีพสำหรับข้าราชการ(บ	3340.00฿	0.00฿	835.00฿	0.00฿	4175.00฿	0.00฿
101010199.101	เงินตอบแทนรายเดือนสำหรับข้าราชการ	106800.00฿	0.00฿	26700.00฿	0.00฿	133500.00฿	0.00฿
101010199.103	ค่าตอบแทนปฏิบัติงานเวรผลัดป่วย	274812.00฿	5968.00฿	69720.00฿	0.00฿	338564.00฿	0.00฿
101020103.101	เงินชดเชยสมาชิก กบข.	218493.45฿	0.00฿	55455.91฿	0.00฿	273949.36฿	0.00฿
101020104.101	เงินสมทบ กบข.	327740.17฿	0.00฿	83183.86฿	0.00฿	410924.03฿	0.00฿
101020105.101	เงินสมทบ กสจ.	6790.80฿	0.00฿	1697.70฿	0.00฿	8488.50฿	0.00฿
101020106.102	เงินสมทบกองทุนประกันสังคมส่วน	90801.00฿	0.00฿	33363.00฿	0.00฿	124164.00฿	0.00฿
101020114.107	ค่าตอบแทนพิเศษปฏิบัติงานสาธารณะ	563903.22฿	0.00฿	173000.00฿	0.00฿	736903.22฿	0.00฿
101020114.114	ค่าตอบแทนพิเศษปฏิบัติงานสาธารณะ	5000.00฿	0.00฿	1000.00฿	0.00฿	6000.00฿	0.00฿
101020116.102	เงินสมทบกองทุนเงินทดแทน (เงินน	0.00฿	0.00฿	4068.00฿	0.00฿	4068.00฿	0.00฿
101030101.101	เงินช่วยการศึกษาบุตร	10654.00฿	0.00฿	23600.00฿	0.00฿	34254.00฿	0.00฿
101030205.101	เงินช่วยค่ารักษาพยาบาลผู้ป่วยนอก	64094.00฿	0.00฿	0.00฿	0.00฿	64094.00฿	0.00฿
103010102.102	ค่าเบี้ยเลี้ยงในประเทศ(เงินนอกงบ	4010.00฿	0.00฿	1740.00฿	0.00฿	5750.00฿	0.00฿
103010103.102	ค่าที่พักในประเทศ(เงินนอกงบประม	19125.77฿	0.00฿	2800.00฿	0.00฿	21925.77฿	0.00฿
103010199.102	ค่าใช้จ่ายเดินทางอื่นในประเทศ(เงิน	50344.00฿	0.00฿	5925.00฿	0.00฿	56269.00฿	0.00฿
104010104.101	วัสดุสำนักงานใช้ไป	173355.00฿	3861.00฿	40208.00฿	0.00฿	209702.00฿	0.00฿
104010104.103	วัสดุไฟฟ้าและวิทยุใช้ไป	17155.00฿	0.00฿	11934.00฿	0.00฿	29089.00฿	0.00฿
104010104.105	วัสดุคอมพิวเตอร์ใช้ไป	25360.00฿	0.00฿	284785.00฿	0.00฿	310145.00฿	0.00฿
104010104.106	วัสดุงานบ้านงานครัวใช้ไป	133670.00฿	0.00฿	62080.00฿	0.00฿	195750.00฿	0.00฿
104010104.107	วัสดุก่อสร้างใช้ไป	9632.00฿	0.00฿	15219.00฿	0.00฿	24851.00฿	0.00฿
104010107.101	ค่าซ่อมแซมอาคารและสิ่งปลูกสร้าง	1506900.00฿	0.00฿	29614.00฿	0.00฿	1536514.00฿	0.00฿
104010107.102	ค่าซ่อมแซมครุภัณฑ์สำนักงาน	110450.00฿	0.00฿	4400.00฿	0.00฿	114850.00฿	0.00฿
104010107.103	ค่าซ่อมแซมครุภัณฑ์ยานพาหนะแล	67535.22฿	0.00฿	69580.00฿	0.00฿	137115.22฿	0.00฿
104010107.106	ค่าซ่อมแซมครุภัณฑ์วิทยาศาสตร์แ	48801.00฿	0.00฿	18732.33฿	0.00฿	67533.33฿	0.00฿
104010107.107	ค่าซ่อมแซมครุภัณฑ์คอมพิวเตอร์	7590.00฿	0.00฿	0.00฿	0.00฿	7590.00฿	0.00฿
104010107.108	ค่าซ่อมแซมครุภัณฑ์อื่น	7960.00฿	0.00฿	6800.00฿	0.00฿	14760.00฿	0.00฿
104010107.113	ค่าจ้างเหมาซ่อมแซมบ้านพัก	34380.00฿	0.00฿	21450.00฿	0.00฿	55830.00฿	0.00฿
รวม	305 รายการ	264,856,567.09	264,856,567.09	38,762,922.12	38,762,922.12	271,095,043.23	271,095,043.23

โรงพยาบาลทุ่งเสลี่ยม ปีงบประมาณ 2564

งบทดลอง

ระหว่างวันที่ 01/02/2566 ถึงวันที่ 28/02/2566

หน้าที่ 7

รหัสบัญชี	ชื่อบัญชี	ยอดยกมา		ยอดระหว่างเดือน		ยอดคงเหลือ	
		เดบิต	เครดิต	เดบิต	เครดิต	เดบิต	เครดิต
5104010110.101	ค่าเชื้อเพลิง	295338.40฿	0.00฿	64040.90฿	0.00฿	359379.30฿	0.00฿
5104010112.111	ค่าจ้างเหมากำจัดขยะติดเชื้อ	60723.00฿	1530.00฿	13059.00฿	200.00฿	72052.00฿	0.00฿
5104010112.112	ค่าจ้างเหมาบริการทางการแพทย์	21507.00฿	0.00฿	0.00฿	0.00฿	21507.00฿	0.00฿
5104010112.113	ค่าจ้างเหมาบริการอื่น(สนับสนุน)	162180.00฿	0.00฿	2490.00฿	0.00฿	164670.00฿	0.00฿
5104010112.114	ค่าจ้างตรวจทางห้องปฏิบัติการ(Lat	924526.00฿	0.00฿	192683.00฿	0.00฿	1117209.00฿	0.00฿
5104010112.115	Ray)	727595.00฿	0.00฿	225470.00฿	0.00฿	953065.00฿	0.00฿
5104010115.101	ค่าธรรมเนียมธนาคาร	24.00฿	0.00฿	18.00฿	0.00฿	42.00฿	0.00฿
5104020101.101	ค่าไฟฟ้า	907031.76฿	43891.61฿	220000.00฿	38306.84฿	1044833.31฿	0.00฿
5104020103.101	ค่าน้ำประปาและน้ำบาดาล	210239.59฿	12679.94฿	59749.28฿	2130.00฿	255178.93฿	0.00฿
5104020105.101	ค่าโทรศัพท์	23209.32฿	8574.39฿	5136.00฿	0.00฿	19770.93฿	0.00฿
5104020106.101	ค่าบริการสื่อสารและโทรคมนาคม	13132.41฿	3947.41฿	2773.50฿	0.00฿	11958.50฿	0.00฿
5104020107.101	ค่าไปรษณีย์และขนส่ง	8679.00฿	2071.00฿	2124.00฿	0.00฿	8732.00฿	0.00฿
5104030203.101	ค่าเบี้ยประกันภัย	27586.74฿	0.00฿	0.00฿	0.00฿	27586.74฿	0.00฿
5104030205.101	ยาใช้ไป	3861443.58฿	0.00฿	1083802.85฿	0.00฿	4945246.43฿	0.00฿
5104030205.102	วัสดุเภสัชกรรมใช้ไป	254400.00฿	0.00฿	35687.54฿	0.00฿	290087.54฿	0.00฿
5104030205.103	วัสดุทางการแพทย์ทั่วไปใช้ไป	1342747.05฿	0.00฿	283321.67฿	0.00฿	1626068.72฿	0.00฿
5104030205.104	วัสดุวิทยาศาสตร์และการแพทย์ใช้ไป	1748077.27฿	0.00฿	524570.90฿	0.00฿	2272648.17฿	0.00฿
5104030205.112	วัสดุบริโภคใช้ไป	165796.80฿	0.00฿	47187.60฿	0.00฿	212984.40฿	0.00฿
5104030205.117	วัสดุทันตกรรมใช้ไป	186600.83฿	0.00฿	95570.17฿	0.00฿	282171.00฿	0.00฿
5104030212.101	ค่าเช่าเบ็ดเตล็ด	286936.00฿	0.00฿	41600.00฿	0.00฿	328536.00฿	0.00฿
5104030299.102	ค่าใช้จ่ายตามโครงการ(PP)	9600.00฿	0.00฿	0.00฿	0.00฿	9600.00฿	0.00฿
5104030299.103	ค่าใช้จ่ายตามโครงการ(เงินงบประมาณ)	0.00฿	0.00฿	40400.00฿	0.00฿	40400.00฿	0.00฿
5104030299.104	ค่าใช้จ่ายอื่น	4800.00฿	0.00฿	1600.00฿	0.00฿	6400.00฿	0.00฿
5104030299.105	ค่าใช้จ่ายตามโครงการ(เงินนอกงบ)	6760.00฿	0.00฿	173650.00฿	0.00฿	180410.00฿	0.00฿
5104030299.202	ค่ารักษาตามจ่าย UC ในสังกัด สธ.	2538551.10฿	676.00฿	43556.00฿	6302.50฿	2575128.60฿	0.00฿
5104030299.203	ค่ารักษาตามจ่าย UC นอกสังกัด สธ.	269845.31฿	0.00฿	0.00฿	0.00฿	269845.31฿	0.00฿
5104030299.501	ค่ารักษาตามจ่ายคนต่างด้าวและแ	16190.25฿	0.00฿	0.00฿	0.00฿	16190.25฿	0.00฿
5104040102.101	ค่าตอบแทนเงินเพิ่มพิเศษไม่ทำเวช	320000.00฿	0.00฿	80000.00฿	0.00฿	400000.00฿	0.00฿
5104040102.102	ค่าตอบแทนเงินเพิ่มพิเศษทันตแพท	25000.00฿	0.00฿	0.00฿	0.00฿	25000.00฿	0.00฿
5104040102.103	ค่าตอบแทนเงินเพิ่มพิเศษกรไม่เวชป	75000.00฿	0.00฿	25000.00฿	0.00฿	100000.00฿	0.00฿
5104040102.104	ค่าตอบแทนในการปฏิบัติเจ้าหน้าที่	2092629.80฿	118186.15฿	517149.90฿	33414.90฿	2458178.65฿	0.00฿
5104040102.105	ค่าตอบแทนในการปฏิบัติเจ้าหน้าที่	25240.00฿	0.00฿	5760.00฿	0.00฿	31000.00฿	0.00฿
5104040102.106	ค่าตอบแทนการปฏิบัติงานในคลินิก	110000.00฿	39230.00฿	27500.00฿	10730.00฿	87540.00฿	0.00฿
5104040102.108	ค่าตอบแทนชั้นสุตรพลิกศพ(เงินนอก	20000.00฿	4375.00฿	6000.00฿	0.00฿	21625.00฿	0.00฿
5104040102.111	ค่าตอบแทนเบี่ยเสี่ยงเหมาจ่าย(บริก	426200.00฿	0.00฿	0.00฿	0.00฿	426200.00฿	0.00฿
5104040102.113	ค่าตอบแทนเบี่ยเสี่ยงเหมาจ่าย(บริก	1946000.00฿	496500.00฿	475600.00฿	4700.00฿	1920400.00฿	0.00฿
5104040102.119	เงินงบประมาณ	83500.00฿	0.00฿	0.00฿	0.00฿	83500.00฿	0.00฿
5104040102.120	ค่าตอบแทนการปฏิบัติงานอื่นเงินน	14400.00฿	0.00฿	0.00฿	0.00฿	14400.00฿	0.00฿
5105010101.101	ค่าเสื่อมราคา อาคารเพื่อการรักษา	13901.46฿	0.00฿	3164.56฿	0.00฿	17066.02฿	0.00฿
5105010105.101	ค่าเสื่อมราคา อาคารเพื่อประโยชน์	76157.91฿	0.00฿	17336.76฿	0.00฿	93494.67฿	0.00฿
5105010107.101	ค่าเสื่อมราคา สิ่งปลูกสร้าง	13921.14฿	0.00฿	3169.04฿	0.00฿	17090.18฿	0.00฿
รวม	305 รายการ	264,856,567.09	264,856,567.09	38,762,922.12	38,762,922.12	271,095,043.23	271,095,043.23

โรงพยาบาลทุ่งเสลี่ยม ปีงบประมาณ 2564

งบทดลอง

ระหว่างวันที่ 01/02/2566 ถึงวันที่ 28/02/2566

หน้าที่ 8

รหัสบัญชี	ชื่อบัญชี	ยอดยกมา		ยอดระหว่างเดือน		ยอดคงเหลือ	
		เดบิต	เครดิต	เดบิต	เครดิต	เดบิต	เครดิต
5105010109.101	ค่าเสื่อมราคา ครุภัณฑ์สำนักงาน	8088.48฿	0.00฿	1841.28฿	0.00฿	9929.76฿	0.00฿
5105010111.101	ค่าเสื่อมราคา ยานพาหนะและอุปกรณ์	194981.18฿	0.00฿	58806.16฿	0.00฿	253787.34฿	0.00฿
5105010125.101	ค่าเสื่อมราคา ครุภัณฑ์วิทยาศาสตร์	365361.40฿	0.00฿	69204.22฿	0.00฿	434565.62฿	0.00฿
5105010160.101	ค่าเสื่อมราคาอาคารเพื่อพักอาศัย II	95702.61฿	0.00฿	21785.96฿	0.00฿	117488.57฿	0.00฿
5105010160.103	ค่าเสื่อมราคาอาคารเพื่อประโยชน์อื่น	84749.46฿	0.00฿	19292.56฿	0.00฿	104042.02฿	0.00฿
5105010160.104	ค่าเสื่อมราคาสถิงปลุกสร้าง Interfac	133118.64฿	0.00฿	30870.56฿	0.00฿	163989.20฿	0.00฿
5105010161.101	ค่าเสื่อมราคาครุภัณฑ์สำนักงาน Int	81640.26฿	0.00฿	19922.00฿	0.00฿	101562.26฿	0.00฿
5105010161.103	ค่าเสื่อมราคาครุภัณฑ์ไฟฟ้าและวิห	27201.28฿	0.00฿	11218.20฿	0.00฿	38419.48฿	0.00฿
5105010161.104	ค่าเสื่อมราคาครุภัณฑ์โฆษณาและ	27318.30฿	0.00฿	6218.80฿	0.00฿	33537.10฿	0.00฿
5105010161.107	ค่าเสื่อมราคาครุภัณฑ์วิทยาศาสตร์	914329.75฿	0.00฿	209484.52฿	0.00฿	1123814.27฿	0.00฿
5105010161.108	ค่าเสื่อมราคาอุปกรณ์คอมพิวเตอร์ I	192811.11฿	0.00฿	43891.96฿	0.00฿	236703.07฿	0.00฿
5105010161.109	ค่าเสื่อมราคาครุภัณฑ์งานบ้านงาน	32071.02฿	0.00฿	7300.72฿	0.00฿	39371.74฿	0.00฿
5107010199.101	ค่าใช้จ่ายอุดหนุนเพื่อการดำเนินงาน	53349.15฿	0.00฿	27313.09฿	0.00฿	80662.24฿	0.00฿
5108010107.114	หนังสือสัญญา ลูกหนี้การค้าชำระ	12131.92฿	0.00฿	2245.92฿	0.00฿	14377.84฿	0.00฿
5108010107.115	หนังสือสัญญา ลูกหนี้การค้าชำระ	10027.39฿	0.00฿	1107.35฿	0.00฿	11134.74฿	0.00฿
5203010119.101	ค่าจำหน่าย ครุภัณฑ์วิทยาศาสตร์แ	0.00฿	0.00฿	1.00฿	0.00฿	1.00฿	0.00฿
5203010141.101	ค่าจำหน่าย ครุภัณฑ์ Interface	0.00฿	0.00฿	20.00฿	0.00฿	20.00฿	0.00฿
5212010199.114	ค่าใช้จ่ายอื่น เงินนอกงบป.โอนไปส	970553.63฿	0.00฿	673960.00฿	0.00฿	1644513.63฿	0.00฿
รวม	305 รายการ	264,856,567.09	264,856,567.09	38,762,922.12	38,762,922.12	271,095,043.23	271,095,043.23