



บันทึกข้อความ

ส่วนราชการ โรงพยาบาลทุ่งเสลี่ยม งานพัสดุ โทร. ๐-๕๕๖๕-๙๑๗๕ ต่อ ๑๑๒

ที่ สท ๐๐๓๓.๗๐๑/๒๓

วันที่ ๑๐ เมษายน ๒๕๖๖

เรื่อง ขออนุมัติเผยแพร่งบการเงิน ประจำเดือน มีนาคม ๒๕๖๖

เรียน ผู้อำนวยการโรงพยาบาลทุ่งเสลี่ยม

ตามแนวทางการประเมินผลตามเกณฑ์การประเมินผลการปฏิบัติงานด้านบัญชีภาครัฐ ประจำปีงบประมาณ ๒๕๖๖ ด้านบัญชีการเงิน ข้อ ๒.๑ การเปิดเผยงบทดลองสู่สาธารณะ ประจำเดือน มีนาคม ๒๕๖๖ สู่สาธารณะ

ในการนี้ งานบัญชี โรงพยาบาลทุ่งเสลี่ยม ได้จัดทำงบทดลองประจำเดือน มีนาคม ๒๕๖๖ เสร็จเป็นที่เรียบร้อยแล้ว ขออนุมัตินำงบทดลองเผยแพร่บนเว็บไซต์ของโรงพยาบาลทุ่งเสลี่ยม ตามรายละเอียดข้อมูลที่แนบมาพร้อมนี้

จึงเรียนมาเพื่อโปรดทราบและพิจารณาอนุมัติ

(ลงชื่อ).....ผู้ขออนุมัติ

(นางสุมิตตา ผัดแสน)

เจ้าพนักงานการเงินและบัญชีปฏิบัติงาน

เรียน ผู้อำนวยการโรงพยาบาลทุ่งเสลี่ยม

-เพื่อโปรดทราบและอนุมัติฯ

กันต์

(นายกันตพัฒน์ ศรีชัยวงศ์)

นักจัดการงานทั่วไปปฏิบัติการ

ทราบ,อนุมัติ

.....

(นายบริรักษ์ ลัภนะกุล)




ผู้อำนวยการโรงพยาบาลทุ่งเสลี่ยม

แบบฟอร์มการขอเผยแพร่ข้อมูลผ่านเว็บไซต์ของหน่วยงานในราชการส่วนภูมิภาค

โรงพยาบาลทุ่งเสลี่ยม สำนักงานสาธารณสุขจังหวัดสุโขทัย

เรื่องแนวทางเผยแพร่ข้อมูลต่อสาธารณะผ่านเว็บไซต์ของหน่วยงาน พ.ศ.๒๕๖๓

สำหรับหน่วยงานในราชการบริหารส่วนภูมิภาค สำนักงานปลัดกระทรวงสาธารณสุข

แบบฟอร์มการขอเผยแพร่ข้อมูลผ่านเว็บไซต์ของหน่วยงานในสังกัดสำนักงานปลัดกระทรวงสาธารณสุข	
ชื่อหน่วยงาน : โรงพยาบาลทุ่งเสลี่ยม สำนักงานสาธารณสุขจังหวัดสุโขทัย	
วัน/เดือน/ปี : ๑๐ เมษายน ๒๕๖๖	
หัวข้อ : ขออนุมัติเผยแพร่งบการเงิน ประจำเดือน มีนาคม ๒๕๖๖	
รายละเอียดข้อมูล (งบการเงิน ประจำเดือน มีนาคม ๒๕๖๖)	
(ตามรายละเอียดแนบ)	
Link ภายนอก : ไม่มี	
หมายเหตุ	
.....	
.....	
.....	
.....	
ผู้รับผิดชอบการให้ข้อมูล	ผู้อนุมัติรับรอง
	
(นางสุมิตตา ผัดแสน)	(นายปรีรักษ์ ลักษะกุล)
เจ้าพนักงานการเงินและบัญชีปฏิบัติงาน	ผู้อำนวยการโรงพยาบาลทุ่งเสลี่ยม
ผู้รับผิดชอบการนำข้อมูลขึ้นเผยแพร่	
	
นายกนกพิช ฉาดฉาน	
เจ้าพนักงานคอมพิวเตอร์	

โรงพยาบาลทุ่งเสลี่ยม ปี 2566

งบทดลอง

ระหว่างวันที่ 01/03/2566 ถึงวันที่ 31/03/2566

หน้าที่ 1

รหัสบัญชี	ชื่อบัญชี	ยอดยกมา		ยอดระหว่างเดือน		ยอดคงเหลือ	
		เดบิต	เครดิต	เดบิต	เครดิต	เดบิต	เครดิต
00000000.000	สินทรัพย์						
10000000.000	สินทรัพย์หมุนเวียน						
10100000.000	เงินสดและรายการเทียบเท่าเงินสด						
10101000.000	เงินสดในมือ						
10101010.101	เงินสด			195,876.00	195,876.00		
	รวมเงินสดในมือ			195,876.00	195,876.00		
10102050.000	เงินฝากคลัง						
101020501.102	เงินฝากคลัง หน่วยงานย่อย	2,000,000.00				2,000,000.00	
	รวมเงินฝากคลัง	2,000,000.00				2,000,000.00	
101020601.000	เงินฝากธนาคารเพื่อนำส่งเงินรายได้						
101020603.101	เงินฝากธนาคาร-ในงบประมาณ						
101020603.101.01	กรุงเทพ 617-602-771-3			789,100.00	789,100.00		
	รวมเงินฝากธนาคาร-ในงบประมาณ			789,100.00	789,100.00		
	รวมเงินฝากธนาคารเพื่อนำส่งเงินรายได้			789,100.00	789,100.00		
101030000.000	เงินฝากและรายการเทียบเท่าเงินสด						
101030102.101	เงินฝากธนาคาร-นอกงบประมาณ						
101030102.101.01	ธกส UC 01-609-259013-3	45,666,577.83		11,955,321.87	11,357,571.49	46,264,328.21	
101030102.101.02	ออมสิน บำรุง 05-200-023819-7	5,656,524.61		1,511,701.21	1,413,622.62	5,754,603.20	
101030102.101.03	ธกส ต่างดาว 609 267550 3	225,229.03				225,229.03	
101030102.101.04	กรุงเทพบัญชีกลางสถานะสิทธิ 617 0	109,813.58				109,813.58	
101030102.101.05	ออมสิน เงินประกันสังคม 020196	2,149,752.88				2,149,752.88	
101030102.101.06	0-44793-1 ประกันสังคม(ทันตกรรม)	767,824.38		70,100.80	333,312.00	504,613.18	
	รวมเงินฝากธนาคาร-นอกงบประมาณ	54,575,722.31		13,537,123.88	13,104,506.11	55,008,340.08	
101030102.102	เงินฝากธนาคาร-นอกงบประมาณ						
101030102.102.01	ธกส UC 01-609-259013-3	3,607,255.25				3,607,255.25	
101030102.102.03	ธกส ต่างดาว 609 267550 3	68,791.39				68,791.39	
101030102.102.04	ธกส เงินมีวัตถุประสงค์ 002 0437	863,356.47		3,520,950.00	1,692,493.27	2,691,813.20	
101030102.102.05	กรุงเทพสถานะสิทธิ 617 0 24933	149,205.90				149,205.90	
	รวมเงินฝากธนาคาร-นอกงบประมาณ	4,688,609.01		3,520,950.00	1,692,493.27	6,517,065.74	
101030102.103	เงินฝากธนาคาร-นอกงบประมาณ						
101030102.103.01	ธกส UC 01-609-259013-3	1,105,695.00				1,105,695.00	
	รวมเงินฝากธนาคาร-นอกงบประมาณ	1,105,695.00				1,105,695.00	
101030102.104	เงินฝากธนาคาร-นอกงบประมาณ						
101030102.104.01	ธกส เงินที่มีวัตถุประสงค์ 002 043	132,746.75				132,746.75	
	รวมเงินฝากธนาคาร-นอกงบประมาณ	132,746.75				132,746.75	
101030102.105	เงินฝากธนาคาร-นอกงบประมาณ						
101030102.105.01	ธนาคารกรุงเทพ 460 0 58328 2	1,119,633.25		502.00	200.00	1,119,935.25	
รวม	534 รายการ	271,095,043.23	271,095,043.23	57,253,771.13	57,253,771.13	285,945,899.78	285,945,899.78

(นางสุमितตา ผัดแสน)

เจ้าพนักงานการเงินและบัญชีปฏิบัติงาน

(นายกันตพัฒน์ ศรีชัยวงศ์)

นักจัดการงานทั่วไปปฏิบัติการ

(นายบริรักษ์ ลักณะกุล)

ผู้อำนวยการโรงพยาบาลทุ่งเสลี่ยม

โรงพยาบาลทุ่งเสลี่ยม ปี 2566

งบทดลอง

ระหว่างวันที่ 01/03/2566 ถึงวันที่ 31/03/2566

หน้าที่ 2

รหัสบัญชี	ชื่อบัญชี	ยอดยกมา		ยอดระหว่างเดือน		ยอดคงเหลือ	
		เดบิต	เครดิต	เดบิต	เครดิต	เดบิต	เครดิต
	รวมเงินฝากธนาคาร-นอกงบประมาณ	1,119,633.25		502.00	200.00	1,119,935.25	
	รวมเงินฝากและรายการเทียบเท่าเงิน	61,622,406.32		17,058,575.88	14,797,199.38	63,883,782.82	
	รวมเงินสดและรายการเทียบเท่าเงินสด	63,622,406.32		18,043,551.88	15,782,175.38	65,883,782.82	
102000000.000	ลูกหนี้หมุนเวียนและรายได้ค้างรับ						
102010108.000	ลูกหนี้เงินยืมเงินนอกงบประมาณฝาก						
102010108.101	ลูกหนี้เงินยืม เงินบำรุง	35,000.00		24,000.00	59,000.00		
102010108.201	ลูกหนี้เงินยืม เงินประกันสุขภาพพัช	14,400.00		36,575.00	20,400.00	30,575.00	
	รวมลูกหนี้เงินยืมเงินนอกงบประมาณ	49,400.00		60,575.00	79,400.00	30,575.00	
102050000.900	ลูกหนี้อื่น-บุคคลภายนอก						
102050101.103	ลูกหนี้ค่าตรวจสอบสภาพหน่วยงานก	12,940.00				12,940.00	
102050101.201	ลูกหนี้ค่ารักษา UC OP ใน CUP			3,907,702.00	3,907,702.00		
102050101.202	ลูกหนี้ค่ารักษา UC IP	1,361,759.00		1,430,888.00	1,251,806.25	1,540,840.75	
102050101.203	ลูกหนี้ค่ารักษา UC OP นอก CUP(352,009.00		25,512.00	62,361.00	315,160.00	
102050101.204	ลูกหนี้ค่ารักษา UC OP นอก CUP(114,554.00		1,990.00	16,710.00	99,834.00	
102050101.209	ลูกหนี้ค่ารักษาต้านการรังสีเสริมส			208,686.00	208,686.00		
102050101.216	ลูกหนี้ค่ารักษา UC OP บริการเฉพ	74,889.00		59,664.00	119,241.00	15,312.00	
102050101.217	ลูกหนี้ค่ารักษา UC IP บริการเฉพ	280,628.00		71,963.00		352,591.00	
102050101.222	ลูกหนี้ค่ารักษา OP Refer	89,476.25				89,476.25	
102050101.301	ลูกหนี้ค่ารักษาประกันสังคมOPเครี	1,054,297.93		157,386.50	201,971.14	1,009,713.29	
102050101.302	ลูกหนี้ค่ารักษาประกันสังคมPIเครี	343,928.31		42,211.00	330.00	385,809.31	
102050101.303	ลูกหนี้ค่ารักษาประกันสังคมOPนอก	389,916.00			9,684.00	380,232.00	
102050101.304	ลูกหนี้ค่ารักษาประกันสังคมIPนอก	39,770.70				39,770.70	
102050101.307	ลูกหนี้ค่ารักษาประกันสังคมกองทุน	104,600.60		40,851.50	49,997.80	95,454.30	
102050101.308	ลูกหนี้ค่ารักษาประกันสังคม72ชั้วโน	60,429.00		13,725.00	52,240.00	21,914.00	
102050101.309	ลูกหนี้ค่ารักษาปกส.ค่าใช้จ่ายสูง/อุ	30,495.50		6,488.50	7,850.50	29,133.50	
102050101.310	ลูกหนี้ค่ารักษาประกันสังคมค่าใช้จ่าย	13,917.00				13,917.00	
102050101.401	ลูกหนี้ค่ารักษาเบิกจ่ายตรงกรมบัญชี	756,879.08		597,347.75	319,391.50	1,034,835.33	
102050101.402	ลูกหนี้ค่ารักษาเบิกจ่ายตรงกรมบัญชี	921,956.79		179,272.23	205,090.75	896,138.27	
102050101.501	ลูกหนี้ค่ารักษา แรงงานต่างด้าวOP			1,361.00	1,361.00		
102050101.701	ลูกหนี้ค่ารักษา บุคคลมีปัญหาดา			28,171.00	18,255.00	9,916.00	
102050102.103	ลูกหนี้ค่าตรวจสอบสภาพบุคคลภายนอก	1,120.00		10,430.00	10,430.00	1,120.00	
102050102.106	ลูกหนี้ค่ารักษาชำระเงิน OP	227,840.50		31,081.00	6,926.00	251,995.50	
102050102.107	ลูกหนี้ค่ารักษาชำระเงิน IP	292,628.14		2,716.00		295,344.14	
102050102.108	ลูกหนี้ค่ารักษาเบิกต้นสังกัด OP	101,158.50		2,850.00		104,008.50	
102050102.109	ลูกหนี้ค่ารักษาเบิกต้นสังกัด IP	3,587.00				3,587.00	
102050102.602	ลูกหนี้ค่ารักษา พรบ.รท OP	4,232.00		55,490.00	49,228.00	10,494.00	
102050102.603	ลูกหนี้ค่ารักษา พรบ.รท IP	91,504.00		7,596.00	71,747.00	27,353.00	
รวม	534 รายการ	271,095,043.23	271,095,043.23	57,253,771.13	57,253,771.13	285,945,899.78	285,945,899.78

(นางสุมิตตา ผัดแสน)

เจ้าพนักงานการเงินและบัญชีปฏิบัติงาน

(นายกันตพัฒน์ ศรีชัยวงศ์)

นักจัดการงานทั่วไปปฏิบัติการ

(นายบริรักษ์ ลักณะกุล)

ผู้อำนวยการโรงพยาบาลทุ่งเสลี่ยม

โรงพยาบาลทุ่งเสลี่ยม ปี 2566

งบทดลอง

ระหว่างวันที่ 01/03/2566 ถึงวันที่ 31/03/2566

หน้าที่ 3

รหัสบัญชี	ชื่อบัญชี	ยอดยกมา		ยอดระหว่างเดือน		ยอดคงเหลือ	
		เดบิต	เครดิต	เดบิต	เครดิต	เดบิต	เครดิต
102050102.801	ลูกหนี้ค่ารักษา เบิกจ่ายตรง อปท.0	440,011.04		116,776.75	84.00	556,703.79	
102050102.802	ลูกหนี้ค่ารักษา เบิกจ่ายตรง อปท.1	366,482.82		24,502.50		390,985.32	
102050102.803	ลูกหนี้ค่ารักษา เบิกจ่ายตรง อปท.2	47,241.50		6,777.50		54,019.00	
102050102.804	ลูกหนี้ค่ารักษา เบิกจ่ายตรง อปท.3	23,125.00				23,125.00	
	รวมลูกหนี้อื่น-บุคคลภายนอก	7,601,376.66		7,031,439.23	6,571,092.94	8,061,722.95	
102050123.100	ค่าเผื่อน้ำดื่มจะสูงย ค่าขายสินค้า						
102050123.114	ค่าเผื่อฯ ลูกหนี้ค่ารักษาชำระเงิน O		472,895.81		2,486.48		475,382.29
102050123.115	ค่าเผื่อฯ ลูกหนี้ค่ารักษาชำระเงิน IF		158,688.99		217.28		158,906.27
	รวมค่าเผื่อน้ำดื่มจะสูงย ค่าขายสิน		631,584.80		2,703.76		634,288.56
	รวมลูกหนี้หมุนเวียนและรายได้ค้างรับ	7,650,776.66	631,584.80	7,092,014.23	6,653,196.70	8,092,297.95	634,288.56
105000000.000	สินค้าและวัสดุคงเหลือ						
105000000.200	วัสดุคงเหลือ						
105010103.102	ยา	2,278,715.83		1,371,833.71	1,448,288.30	2,202,261.24	
105010103.103	วัสดุเภสัชกรรม			43,193.80	43,193.80		
105010103.104	วัสดุการแพทย์ทั่วไป						
105010103.104.01	วัสดุการแพทย์	805,238.17		396,538.81	515,523.20	686,253.78	
	รวมวัสดุการแพทย์ทั่วไป	805,238.17		396,538.81	515,523.20	686,253.78	
105010103.105	วัสดุวิทยาศาสตร์และการแพทย์	196,893.91		437,039.00	453,535.20	180,397.71	
105010103.107	วัสดุทันตกรรม	75,679.84		28,423.30	41,519.21	62,583.93	
105010103.108	วัสดุบริโภค	624.00		42,970.60	41,826.60	1,768.00	
105010105.105	วัสดุสำนักงาน	158,328.00		76,267.00	85,084.00	149,511.00	
105010105.107	วัสดุเชื้อเพลิงและหล่อลื่น			61,435.20	61,435.20		
105010105.108	วัสดุไฟฟ้าและวิทยุ	2,312.00		8,440.00	5,112.00	5,640.00	
105010105.109	วัสดุโฆษณาและเผยแพร่	390.00			390.00		
105010105.110	วัสดุคอมพิวเตอร์	25,870.00		33,763.00	2,595.00	57,038.00	
105010105.111	วัสดุงานบ้านงานครัว	73,710.00		61,590.00	59,669.00	75,631.00	
105010105.114	วัสดุก่อสร้าง			4,451.00	4,451.00		
	รวมวัสดุคงเหลือ	3,617,761.75		2,565,945.42	2,762,622.51	3,421,084.66	
	รวมสินค้าและวัสดุคงเหลือ	3,617,761.75		2,565,945.42	2,762,622.51	3,421,084.66	
	รวมสินทรัพย์หมุนเวียน	74,890,944.73	631,584.80	27,701,511.53	25,197,994.59	77,397,165.43	634,288.56
200000000.000	สินทรัพย์ไม่หมุนเวียน						
205000000.000	อาคาร						
205010000.000	อาคารเพื่อการพักอาศัย						
205010101.101	อาคารเพื่อการพักอาศัย	9,376,480.00				9,376,480.00	
205010103.101	ค่าเสื่อมราคาสะสม อาคารเพื่อการ		9,206,248.50		3,503.62		9,209,752.12
	รวมอาคารเพื่อการพักอาศัย	9,376,480.00	9,206,248.50		3,503.62	9,376,480.00	9,209,752.12
205030000.000	อาคารเพื่อประโยชน์อื่น						
รวม	534 รายการ	271,095,043.23	271,095,043.23	57,253,771.13	57,253,771.13	285,945,899.78	285,945,899.78

(นางสุมิตตา ผัดแสน)

เจ้าพนักงานการเงินและบัญชีปฏิบัติงาน

(นายกันตพัฒน์ ศรีชัยวงศ์)

นักจัดการงานทั่วไปปฏิบัติการ

(นายบริรักษ์ ลักษนะกุล)

ผู้อำนวยการโรงพยาบาลทุ่งเสลี่ยม

โรงพยาบาลทุ่งเสลี่ยม ปี 2566

งบทดลอง

ระหว่างวันที่ 01/03/2566 ถึงวันที่ 31/03/2566

หน้าที่ 4

รหัสบัญชี	ชื่อบัญชี	ยอดยกมา		ยอดระหว่างเดือน		ยอดคงเหลือ	
		เดบิต	เครดิต	เดบิต	เครดิต	เดบิต	เครดิต
205030101.101	อาคารเพื่อประโยชน์อื่น	17,070,200.00				17,070,200.00	
205030103.101	ค่าเสื่อมราคาสะสม อาคารเพื่อประโยชน์อื่น		12,690,905.26		19,194.27		12,710,099.53
	รวมอาคารเพื่อประโยชน์อื่น	17,070,200.00	12,690,905.26		19,194.27	17,070,200.00	12,710,099.53
205040000.000	สิ่งปลูกสร้าง						
205040101.101	สิ่งปลูกสร้าง	2,533,300.00				2,533,300.00	
205040103.101	ค่าเสื่อมราคาสะสม สิ่งปลูกสร้าง		1,973,734.12		3,508.58		1,977,242.70
	รวมสิ่งปลูกสร้าง	2,533,300.00	1,973,734.12		3,508.58	2,533,300.00	1,977,242.70
205050000.000	อาคารและสิ่งปลูกสร้าง Interface						
205050101.101	อาคารเพื่อการพักอาศัย Interface	7,104,530.00				7,104,530.00	
205050101.103	อาคารเพื่อประโยชน์อื่น Interface	6,291,440.00				6,291,440.00	
205050101.104	สิ่งปลูกสร้าง Interface	6,254,669.00				6,254,669.00	
205050102.101	ค่าเสื่อมราคาสะสมอาคารเพื่อการพักอาศัย		3,481,085.18		24,120.17		3,505,205.35
205050102.103	ค่าเสื่อมราคาสะสมอาคารเพื่อประโยชน์อื่น		3,308,509.59		21,359.62		3,329,869.21
205050102.104	ค่าเสื่อมราคาสะสมสิ่งปลูกสร้าง Interface		3,893,329.18		34,178.12		3,927,507.30
	รวมอาคารและสิ่งปลูกสร้าง Interface	19,650,639.00	10,682,923.95		79,657.91	19,650,639.00	10,762,581.86
	รวมอาคาร	48,630,619.00	34,553,811.83		105,864.38	48,630,619.00	34,659,676.21
206000000.000	ครุภัณฑ์						
206010000.000	ครุภัณฑ์สำนักงาน						
206010101.101	ครุภัณฑ์สำนักงาน	88,000.00				88,000.00	
206010103.101	ค่าเสื่อมราคาสะสม ครุภัณฑ์สำนักงาน		38,798.40		2,038.56		40,836.96
	รวมครุภัณฑ์สำนักงาน	88,000.00	38,798.40		2,038.56	88,000.00	40,836.96
206020000.000	ครุภัณฑ์ยานพาหนะและขนส่ง						
206020101.101	ครุภัณฑ์ยานพาหนะและขนส่ง	8,757,730.00				8,757,730.00	
206020103.101	ค่าเสื่อมราคาสะสม ครุภัณฑ์ยานพาหนะและขนส่ง		4,867,797.50		89,116.84		4,956,914.34
	รวมครุภัณฑ์ยานพาหนะและขนส่ง	8,757,730.00	4,867,797.50		89,116.84	8,757,730.00	4,956,914.34
206090000.000	ครุภัณฑ์วิทยาศาสตร์และการแพทย์						
206090101.101	ครุภัณฑ์วิทยาศาสตร์และการแพทย์	8,436,050.00				8,436,050.00	
206090103.101	ค่าเสื่อมราคาสะสม ครุภัณฑ์วิทยาศาสตร์และการแพทย์		5,933,705.24	4,936.38	71,153.68		5,999,922.54
	รวมครุภัณฑ์วิทยาศาสตร์และการแพทย์	8,436,050.00	5,933,705.24	4,936.38	71,153.68	8,436,050.00	5,999,922.54
206160000.000	ครุภัณฑ์อื่น						
206160101.101	ครุภัณฑ์อื่น	59,920.00				59,920.00	
206160103.101	ค่าเสื่อมราคาสะสม ครุภัณฑ์อื่น		59,918.00				59,918.00
	รวมครุภัณฑ์อื่น	59,920.00	59,918.00			59,920.00	59,918.00
206170000.000	ครุภัณฑ์-Interface						
206170101.101	ครุภัณฑ์สำนักงาน Interface	4,536,837.00		184,380.00		4,721,217.00	
206170101.102	ครุภัณฑ์ยานพาหนะและขนส่ง Interface	6,823,093.00				6,823,093.00	
206170101.103	ครุภัณฑ์ไฟฟ้าและวิทยุ Interface	4,423,720.00		57,000.00		4,480,720.00	
รวม	534 รายการ	271,095,043.23	271,095,043.23	57,253,771.13	57,253,771.13	285,945,899.78	285,945,899.78

(นางสุमितตา ผัดแสน)

เจ้าพนักงานการเงินและบัญชีปฏิบัติงาน

(นายกัณฑ์พนธ์ ศิริชัยวงศ์)

นักจัดการงานทั่วไปปฏิบัติการ

(นายวิรัช ลิ้มกะกุล)

ผู้อำนวยการโรงพยาบาลทุ่งเสลี่ยม

โรงพยาบาลทุ่งเสลี่ยม ปี 2566

งบทดลอง

ระหว่างวันที่ 01/03/2566 ถึงวันที่ 31/03/2566

หน้าที่ 5

รหัสบัญชี	ชื่อบัญชี	ยอดยกมา		ยอดระหว่างเดือน		ยอดคงเหลือ	
		เดบิต	เครดิต	เดบิต	เครดิต	เดบิต	เครดิต
206170101.104	ครุภัณฑ์โฆษณาและเผยแพร่ Inter	658,940.00				658,940.00	
206170101.105	ครุภัณฑ์การเกษตร Interface	170,410.00				170,410.00	
206170101.106	ครุภัณฑ์ก่อสร้าง Interface	41,050.00				41,050.00	
206170101.107	ครุภัณฑ์วิทยาศาสตร์และการแพทย์	33,358,724.18		732,000.00		34,090,724.18	
206170101.108	ครุภัณฑ์คอมพิวเตอร์ Interface	4,953,494.00		438,000.00		5,391,494.00	
206170101.109	ครุภัณฑ์งานบ้านงานครัว Interface	1,695,042.00		4,600.00		1,699,642.00	
206170102.101	ค่าเสื่อมราคาสะสมครุภัณฑ์สำนักงาน		3,883,177.70	1,235.56	23,003.74		3,904,945.88
206170102.102	ค่าเสื่อมราคาสะสมครุภัณฑ์ยานพาหนะ		6,823,083.00				6,823,083.00
206170102.103	ค่าเสื่อมราคาสะสมครุภัณฑ์ไฟฟ้า		2,445,011.48		86,223.35		2,531,234.83
206170102.104	ค่าเสื่อมราคาสะสมครุภัณฑ์โฆษณา		507,713.88		6,885.10		514,598.98
206170102.105	ค่าเสื่อมราคาสะสมครุภัณฑ์การเกษตร		167,506.00				167,506.00
206170102.106	ค่าเสื่อมราคาสะสมครุภัณฑ์ก่อสร้าง		38,499.00				38,499.00
206170102.107	ค่าเสื่อมราคาสะสมครุภัณฑ์วิทยาศาสตร์		26,284,826.47	92.56	240,896.88		26,525,630.79
206170102.108	ค่าเสื่อมราคาสะสมครุภัณฑ์คอมพิวเตอร์		3,644,530.66		58,648.36		3,703,179.02
206170102.109	ค่าเสื่อมราคาสะสมครุภัณฑ์งานบ้านงานครัว		1,478,995.46		8,082.94		1,487,078.40
	รวมครุภัณฑ์-Interface	56,661,310.18	45,273,343.65	1,417,308.12	423,740.37	58,077,290.18	45,695,755.90
	รวมครุภัณฑ์	74,003,010.18	56,173,562.79	1,422,244.50	586,049.45	75,418,990.18	56,753,347.74
	รวมสินทรัพย์ไม่หมุนเวียน	122,633,629.18	90,727,374.62	1,422,244.50	691,913.83	124,049,609.18	91,413,023.95
	รวมสินทรัพย์	197,524,573.91	91,358,959.42	29,123,756.03	25,889,908.42	201,446,774.61	92,047,312.51
000000000.000	หนี้สิน						
100000000.000	หนี้สินหมุนเวียน						
101010000.000	เจ้าหนี้การค้า						
101020000.200	เจ้าหนี้การค้าและเจ้าหนี้อื่น-เงินนอก						
101020199.134	เจ้าหนี้นาย		6,873,806.54	1,858,986.95	1,131,526.50		6,146,346.09
101020199.135	เจ้าหนี้ วัสดุการแพทย์ทั่วไป						
101020199.135.01	เจ้าหนี้วัสดุการแพทย์		1,610,316.01	426,201.90	396,538.81		1,580,652.92
101020199.135.03	เจ้าหนี้วัสดุเวชภัณฑ์		275,812.00				275,812.00
	รวมเจ้าหนี้ วัสดุการแพทย์ทั่วไป		1,886,128.01	426,201.90	396,538.81		1,856,464.92
101020199.136	เจ้าหนี้ วัสดุวิทยาศาสตร์และการแพทย์		776,653.06	465,372.00	437,039.00		748,320.06
101020199.137	เจ้าหนี้ วัสดุอื่น						
101020199.137.01	เจ้าหนี้วัสดุสำนักงาน		33,280.00	72,107.00	76,267.00		37,440.00
101020199.137.03	เจ้าหนี้วัสดุเชื้อเพลิงและหล่อลื่น			61,435.20	61,435.20		
101020199.137.04	เจ้าหนี้วัสดุไฟฟ้าและวิทยุ		7,710.00	11,470.00	8,440.00		4,680.00
101020199.137.06	เจ้าหนี้วัสดุคอมพิวเตอร์		264,700.00	232,463.00	33,763.00		66,000.00
101020199.137.07	เจ้าหนี้วัสดุงานบ้านงานครัว		78,402.00	59,794.00	61,590.00		80,198.00
101020199.137.08	เจ้าหนี้วัสดุบริโภค		74,030.60	77,336.60	42,970.60		39,664.60
101020199.137.10	เจ้าหนี้วัสดุก่อสร้าง			504.00	4,451.00		3,947.00
รวม	534 รายการ	271,095,043.23	271,095,043.23	57,253,771.13	57,253,771.13	285,945,899.78	285,945,899.78



(นางสมิตตา ผัดแสน)

เจ้าพนักงานการเงินและบัญชีปฏิบัติงาน



(นายกันตพัฒน์ ศรีชัยวงศ์)

นักจัดการงานทั่วไปปฏิบัติการ



(นายบริรักษ์ ลักณะกุล)

ผู้อำนวยการโรงพยาบาลทุ่งเสลี่ยม

โรงพยาบาลทุ่งเสลี่ยม ปี 2566

งบทดลอง

ระหว่างวันที่ 01/03/2566 ถึงวันที่ 31/03/2566

หน้าที่ 6

รหัสบัญชี	ชื่อบัญชี	ยอดยกมา		ยอดระหว่างเดือน		ยอดคงเหลือ	
		เดบิต	เครดิต	เดบิต	เครดิต	เดบิต	เครดิต
	รวมเจ้าหนี้ วัสดุอื่น		458,122.60	515,109.80	288,916.80		231,929.60
101020199.138	เจ้าหนี้ อื่น						
101020199.138.01	เจ้าหนี้ค่าซ่อมแซมและบำรุงรักษา		69,140.38	27,820.00	82,959.93		124,280.31
101020199.138.02	เจ้าหนี้ค่าจ้างเหมาบริการ		266,679.14	242,553.00	297,776.60		321,902.74
101020199.138.03	เจ้าหนี้ค่าใช้สอยอื่น		166,890.00	124,026.00	165,516.00		206,380.00
	รวมเจ้าหนี้ อื่น		502,709.52	394,399.00	546,252.53		654,563.05
101020199.139	เจ้าหนี้ ครุภัณฑ์						
101020199.139.01	เจ้าหนี้ครุภัณฑ์ตั้งแต่ 10,000 บาท		106,436.00	235,200.00	625,200.00		496,436.00
101020199.139.02	เจ้าหนี้ครุภัณฑ์ต่ำกว่าเกณฑ์		42,880.00	40,980.00	106,980.00		108,880.00
	รวมเจ้าหนี้ ครุภัณฑ์		149,316.00	276,180.00	732,180.00		605,316.00
101020199.143	เจ้าหนี้ วัสดุเภสัชกรรม		98,200.00		32,400.00		130,600.00
101020199.144	เจ้าหนี้ วัสดุทันตกรรม		493,758.67		28,423.30		522,181.97
101020199.147	เจ้าหนี้ ค่าจ้างเหมาตรวจห้องปฏิบัติ		100,784.00		222,880.00		323,664.00
101020199.148	เจ้าหนี้ ค่าตรวจเอกซเรย์ X Ray		907,875.07	869,265.00	175,810.00		214,420.07
101020199.201	เจ้าหนี้ งบลงทุน UC		459,900.00	795,900.00	683,800.00		347,800.00
101020199.202	เจ้าหนี้ค่าบริการ OP UC นอก CUP		1,013,189.44	1,164,335.50	424,457.30		273,311.24
101020199.204	เจ้าหนี้ค่าบริการ OP UC นอกสังกัด		350.00				350.00
101020199.501	เจ้าหนี้ค่าบริการแรงงานต่างด้าวในส		16,190.25				16,190.25
	รวมเจ้าหนี้การค้าและเจ้าหนี้อื่น-เงิน		13,736,983.16	6,765,750.15	5,100,224.24		12,071,457.25
	รวมเจ้าหนี้การค้า		13,736,983.16	6,765,750.15	5,100,224.24		12,071,457.25
102000000.000	ค่าใช้จ่ายค้างจ่าย						
102040000.200	ค่าใช้จ่ายอื่นค้างจ่าย-บุคคลภายนอก						
102040110.104	ค่าจ้างพนักงานกระทรวงสาธารณสุข		29,781.00	24,104.00	24,104.00		29,781.00
102040110.106	ค่าตอบแทนเงินพิเศษไม่ทำเวชปฏิบัติ		105,000.00	105,000.00	105,000.00		105,000.00
102040110.107	ค่าตอบแทนในการปฏิบัติงานเจ้าห		616,548.90	505,918.90	616,548.90		727,178.90
102040110.108	ค่าตอบแทนในการปฏิบัติงานเจ้าห		4,000.00	4,000.00	4,000.00		4,000.00
102040110.109	ค่าตอบแทนเพิ่มพิเศษผู้ปฏิบัติงานส		1,000.00	1,000.00	1,000.00		1,000.00
102040110.111	ค่าตอบแทนการปฏิบัติงานในลักษ		475,600.00	475,600.00	475,600.00		475,600.00
102040110.113	ค่าสาธารณูปโภคค้างจ่าย		282,627.26	283,076.51	279,861.73		279,412.48
	รวมค่าใช้จ่ายอื่นค้างจ่าย-บุคคลภายนอก		1,514,557.16	1,398,699.41	1,506,114.63		1,621,972.38
	รวมค่าใช้จ่ายค้างจ่าย		1,514,557.16	1,398,699.41	1,506,114.63		1,621,972.38
103000000.000	รายได้รับล่วงหน้า						
103000000.200	รายได้จากเงินกู้ของรัฐบาลรับล่วงหน้า						
103010103.502	รายได้ค่าบริการแรงงานต่างด้าวรับล		88,706.20	1,361.00			87,345.20
	รวมรายได้จากเงินกู้ของรัฐบาลรับล		88,706.20	1,361.00			87,345.20
	รวมรายได้รับล่วงหน้า		88,706.20	1,361.00			87,345.20
105000000.000	เงินอุดหนุนราชการรับจากคลัง						
รวม	534 รายการ	271,095,043.23	271,095,043.23	57,253,771.13	57,253,771.13	285,945,899.78	285,945,899.78



(นางสมิตา ผัดแสน)

เจ้าพนักงานการเงินและบัญชีปฏิบัติงาน



(นายกันตพัฒน์ ศรีชัยวงศ์)

นักจัดการงานทั่วไปปฏิบัติการ



(นายบริรักษ์ ลักษณะกุล)

ผู้อำนวยการโรงพยาบาลทุ่งเสลี่ยม

โรงพยาบาลทุ่งเสลี่ยม ปี 2566

งบทดลอง

ระหว่างวันที่ 01/03/2566 ถึงวันที่ 31/03/2566

หน้าที่ 7

รหัสบัญชี	ชื่อบัญชี	ยอดยกมา		ยอดระหว่างเดือน		ยอดคงเหลือ	
		เดบิต	เครดิต	เดบิต	เครดิต	เดบิต	เครดิต
210500000.100	เงินอุดหนุนจากรัฐบาล						
2109010199.101	รายได้เงินช่วยเหลือการรับรู้		79,122.00				79,122.00
2109010199.201	รายได้กองทุน UC ธรรับรัฐ		307,616.00				307,616.00
2109010199.701	รายได้เงินอุดหนุนเหมาจ่ายรายหัว		172,633.48				172,633.48
	รวมเงินอุดหนุนจากรัฐบาล		559,371.48				559,371.48
211100000.000	เงินรับฝากและเงินประกัน						
2111020000.100	เงินรับฝากอื่น						
2111020199.103	เงินรับฝากรายได้แผ่นดินอื่น หน่วย		205,498.00				205,498.00
2111020199.105	เงินรับฝากอื่น(หมุนเวียน)			180.00	10,180.00		10,000.00
2111020199.105.01	เงินรับฝากอื่น(หมุนเวียน)ค่าสาธารณ			6,300.00	6,300.00		
2111020199.105.02	เงินรับฝากอื่น(หมุนเวียน)รายได้EM				6,100.00		6,100.00
2111020199.107	ภาษีเงินได้หัก ณ ที่จ่ายรอนำส่ง		43,129.63	48,680.81	46,885.15		41,333.97
2111020199.108	เงินรับฝากหักจากเงินเดือน(พนักงาน			23,979.69	23,979.69		
2111020199.110	เงินสมทบประกันสังคมส่วนของลูก			32,870.00	32,870.00		
2111020199.202	เงินรับฝากกองทุน UC(งบลงทุน)			904,150.00	904,150.00		
2111020199.204	เงินรับฝากกองทุน UC วัสดุ		775,284.97	246,766.64			528,518.33
2111020199.205	เงินรับฝากกองทุน UC Fixed Cost		2,442,000.00	1,221,000.00			1,221,000.00
2111020199.207	เงินกองทุน UC(วัสดุ)สนอ. และรพ			27,970.69	27,970.69		
2111020199.501	เงินรับฝากกองทุนแรงงานต่างด้าว		4,546.00				4,546.00
2111020199.502	เงินรับฝากกองทุนแรงงานต่างด้าว		25,632.00				25,632.00
2111020199.503	เงินรับฝากกองทุนแรงงานต่างด้าว		15,338.00				15,338.00
	รวมเงินรับฝากอื่น		3,511,428.60	2,511,897.83	1,058,435.53		2,057,966.30
211200000.100	เงินประกัน						
2112010101.101	เงินประกันสัญญา		63,160.00				63,160.00
	รวมเงินประกัน		63,160.00				63,160.00
	รวมเงินรับฝากและเงินประกัน		3,574,588.60	2,511,897.83	1,058,435.53		2,121,126.30
	รวมหนี้สินหมุนเวียน		19,474,206.60	10,677,708.39	7,664,774.40		16,461,272.61
	รวมหนี้สิน		19,474,206.60	10,677,708.39	7,664,774.40		16,461,272.61
3000000000.000	ส่วนทุน						
3100000000.000	ทุน						
3102000000.000	รายได้สูง(ต่ำกว่า)ค่าใช้จ่ายสะสม						
3102000000.100	รายได้สูง/(ต่ำกว่า)ค่าใช้จ่ายสะสม						
3102010101.102	รายได้สูง(ต่ำกว่า) ค่าใช้จ่ายสะสม(44,914,251.08				44,914,251.08
3102010102.102	รายได้	1,170,548.76				1,170,548.76	
3102010102.103	ค่าใช้จ่าย		766,493.25				766,493.25
3102010102.201	กำไรขาดทุนสะสมจากข้อผิดพลาด	646,183.56				646,183.56	
รวม	534 รายการ	271,095,043.23	271,095,043.23	57,253,771.13	57,253,771.13	285,945,899.78	285,945,899.78

(นางสมิตตา ผัดแสน)

เจ้าพนักงานการเงินและบัญชีปฏิบัติงาน

(นายกันตพัฒน์ ศรีชัยวงศ์)

นักจัดการงานทั่วไปปฏิบัติการ

(นายบริรักษ์ ลักณะกุล)

ผู้อำนวยการโรงพยาบาลทุ่งเสลี่ยม

โรงพยาบาลทุ่งเสลี่ยม ปี 2566

งบทดลอง

ระหว่างวันที่ 01/03/2566 ถึงวันที่ 31/03/2566

หน้าที่ 8

รหัสบัญชี	ชื่อบัญชี	ยอดยกมา		ยอดระหว่างเดือน		ยอดคงเหลือ	
		เดบิต	เครดิต	เดบิต	เครดิต	เดบิต	เครดิต
	รวมรายได้สูง/(ต่ำ)กว่าค่าใช้จ่ายสะสม	1,816,732.32	45,680,744.33			1,816,732.32	45,680,744.33
	รวมรายได้สูง/(ต่ำ)กว่าค่าใช้จ่ายสะสม	1,816,732.32	45,680,744.33			1,816,732.32	45,680,744.33
105000000.000	ทุน						
105000000.100	ทุนตั้งต้น						
105010101.101	ทุนของหน่วยงาน		18,342,201.23				18,342,201.23
	รวมทุนตั้งต้น		18,342,201.23				18,342,201.23
	รวมทุน		18,342,201.23				18,342,201.23
	รวมทุน	1,816,732.32	64,022,945.56			1,816,732.32	64,022,945.56
	รวมส่วนทุน	1,816,732.32	64,022,945.56			1,816,732.32	64,022,945.56
1000000000.000	รายได้						
1300000000.000	รายได้จากการดำเนินงาน						
1301020000.600	รายได้เงินนอกงบประมาณ						
1301020102.102	รายได้ค่าตรวจสอบคุณภาพบุคคลภายนอก		21,280.00		10,430.00		31,710.00
1301020102.104	รายได้ค่าตรวจสอบคุณภาพหน่วยงานภายใน		66,770.00				66,770.00
1301020102.105	รายได้จากระบบปฏิบัติการฉุกเฉิน		46,400.00				46,400.00
1301020102.106	รายได้สนับสนุนยาและอื่นๆ		75,797.18		21,081.11		96,878.29
	รวมรายได้เงินนอกงบประมาณ		210,247.18		31,511.11		241,758.29
1301020104.100	รายได้ค่ารักษาพยาบาล						
1301020104.104	รายได้ค่ารักษาเบิกต้นสังกัด OP		1,550.00		2,850.00		4,400.00
1301020104.106	รายได้ค่ารักษาชำระเงิน OP		660,808.72	6,926.00	146,877.00		800,759.72
1301020104.107	รายได้ค่ารักษาชำระเงิน IP		268,697.64		54,949.00		323,646.64
1301020104.401	รายได้ค่ารักษาเบิกจ่ายตรงกรมบัญชีกลาง		3,637,626.50	260.00	597,347.75		4,234,714.25
1301020104.402	รายได้ค่ารักษาเบิกจ่ายตรงกรมบัญชีกลาง		730,611.79		179,272.23		909,884.02
1301020104.405	ส่วนต่างที่สูงกว่าในการจ่ายตามบัญชี	20,601.07		18,358.68		38,959.75	
1301020104.406	ส่วนต่างที่ต่ำกว่าในการจ่ายตามบัญชี		423,865.61				423,865.61
1301020104.602	รายได้ค่ารักษา พรบ.รท OP		179,062.00	2,480.00	63,982.00		240,564.00
1301020104.603	รายได้ค่ารักษา พรบ.รท IP		90,002.00		7,596.00		97,598.00
1301020104.801	รายได้ค่ารักษาเบิกจ่ายตรง อปท. OP		488,780.50	84.00	116,776.75		605,473.25
1301020104.802	รายได้ค่ารักษาเบิกจ่ายตรง อปท. IP		195,790.00		24,502.50		220,292.50
1301020104.803	ส่วนต่างที่สูงกว่าในการจ่ายตามบัญชี	156,501.41				156,501.41	
1301020104.804	ส่วนต่างที่ต่ำกว่าในการจ่ายตามบัญชี		132,373.84				132,373.84
1301020104.805	รายได้ค่ารักษาเบิกจ่ายตรง อปท. รัฐ		26,534.50		6,777.50		33,312.00
	รวมรายได้ค่ารักษาพยาบาล	177,102.48	6,835,703.10	28,108.68	1,200,930.73	195,461.16	8,026,883.83
1301020105.100	รายได้ค่ารักษาพยาบาลสำหรับโครงการ						
1301020105.201	รายได้ค่ารักษา UC OP ใน CUP		21,558,839.00	280.00	3,907,702.00		25,466,261.00
1301020105.202	รายได้ค่ารักษา UC IP		7,330,231.14		1,430,888.00		8,761,119.14
1301020105.203	รายได้ค่ารักษา UC OP นอก CUP		163,182.00	1,750.00	25,512.00		186,944.00
รวม	534 รายการ	271,095,043.23	271,095,043.23	57,253,771.13	57,253,771.13	285,945,899.78	285,945,899.78

(นางสมิตตา ผัดแสน)

เจ้าพนักงานการเงินและบัญชีปฏิบัติงาน

(นายกันตพัฒน์ ศรีชัยวงศ์)

นักจัดการงานทั่วไปปฏิบัติการ

(นายบริรักษ์ ถิ่นทะกุล)

ผู้อำนวยการโรงพยาบาลทุ่งเสลี่ยม

โรงพยาบาลทุ่งเสลี่ยม ปี 2566

งบทดลอง

ระหว่างวันที่ 01/03/2566 ถึงวันที่ 31/03/2566

หน้าที่ 9

รหัสบัญชี	ชื่อบัญชี	ยอดยกมา		ยอดระหว่างเดือน		ยอดคงเหลือ	
		เดบิต	เครดิต	เดบิต	เครดิต	เดบิต	เครดิต
1301020105.205	รายได้ค่ารักษา UC OP นอก CUP		80,678.60	360.00	1,990.00		82,308.60
1301020105.211	รายได้กองทุน UC(งบลงทุน)		3,514,916.40	904,150.00			2,610,766.40
1301020105.214	รายได้จากกองทุน UC OP แบบเห		10,595,970.95	4,003,281.25	7,479,867.87		14,072,557.57
1301020105.217	รายได้จากกองทุน UC P&P แบบเห		4,062,602.57	208,686.00	1,473,519.52		5,327,436.09
1301020105.222	รายได้จากกองทุน UC เฉพาะโรคอื่น		665,855.90		395,468.58		1,061,324.48
1301020105.223	รายได้กองทุน UC P&P อื่น		625,255.16		85,293.32		710,548.48
1301020105.228	รายได้กองทุน UC อื่น		168,763.70				168,763.70
1301020105.229	ส่วนต่างที่สูงกว่าเหมาะจ่ายรายหัว	14,665,667.00		209,886.00		14,875,553.00	
1301020105.231	ส่วนต่างที่สูงกว่าในการจ่ายตามD	5,967.99				5,967.99	
1301020105.232	ส่วนต่างที่ต่ำกว่าในการจ่ายตามD		913,949.38		370,019.98		1,283,969.36
1301020105.239	ส่วนต่างที่สูงกว่าข้อตกลงในการศ	38,083.00		18,180.00		56,263.00	
1301020105.240	ส่วนต่างที่ต่ำกว่าข้อตกลงในการศ		190.00				190.00
1301020105.241	รายได้ค่ารักษาด้านการส่งเสริมสุขภาพ		1,085,057.00		208,686.00		1,293,743.00
1301020105.243	รายได้กองทุน UC (CF)		1,940,000.00				1,940,000.00
1301020105.244	รายได้ค่ารักษา UC OP บริการเฉพ		569,961.10		59,664.00		629,625.10
1301020105.245	รายได้ค่ารักษา UC IP บริการเฉพ		327,905.00		71,963.00		399,868.00
1301020105.256	รายได้จากการยกหนี้กรณีส่งต่อผู้ป		1,108,260.70				1,108,260.70
1301020105.263	รายได้ค่ารักษา OP Refer	209,886.00			209,886.00		
1301020105.265	ส่วนปรับลดค่าแวง IP	3,012,298.19		602,932.26		3,615,230.45	
1301020105.267	รายได้ค่าบริการสาธารณสุขสำหรับ		11,088,186.85		920,382.07		12,008,568.92
1301020105.268	รายได้ค่าบริการสาธารณสุขสำหรับ		326,727.73				326,727.73
	รวมรายได้ค่ารักษาพยาบาลสำหรับปี	17,931,902.18	66,126,533.18	5,949,505.51	16,640,842.34	18,553,014.44	77,438,982.27
301020106.100	รายได้ค่ารักษาพยาบาลจากกองทุน						
301020106.305	รายได้ค่ารักษาประกันสังคม OP เค		712,690.00	5,957.00	157,386.50		864,119.50
301020106.306	รายได้ค่ารักษาประกันสังคม IP เค		104,197.50	330.00	42,211.00		146,078.50
301020106.311	รายได้ค่ารักษาประกันสังคม กองทุ		164,823.50	180.00	40,851.50		205,495.00
301020106.312	รายได้ค่ารักษาประกันสังคม 72 ชั่วโมง		35,721.00		13,725.00		49,446.00
301020106.313	รายได้ค่ารักษาประกันสังคมคชจ.สุ		171,727.50		6,488.50		178,216.00
301020106.314	รายได้ค่ารักษาประกันสังคมคชจ.สุ		44,211.50				44,211.50
301020106.315	ส่วนต่างที่สูงกว่า เหมาะจ่ายรายหัว	22,306.99				22,306.99	
301020106.319	ส่วนต่างที่สูงกว่าในการจ่ายตามD	232,886.10		5.00		232,891.10	
301020106.320	ส่วนต่างที่ต่ำกว่าในการจ่ายตามD		350,784.80				350,784.80
301020106.503	รายได้ค่ารักษาแรงงานต่างด้าว OP		18,782.00		1,361.00		20,143.00
301020106.516	รายได้ค่าตรวจสุขภาพแรงงานต่างด		7,000.00		500.00		7,500.00
301020106.701	รายได้ค่ารักษาบุคคลที่มีปัญหาสภ		42,608.00		18,255.00		60,863.00
301020106.711	ส่วนต่างที่สูงกว่าเหมาะจ่ายรายหัว	56,505.00		18,255.00		74,760.00	
301020106.712	รายได้เงินอุดหนุนเหมาะจ่ายรายหัว	9,916.00			9,916.00		
รวม	534 รายการ	271,095,043.23	271,095,043.23	57,253,771.13	57,253,771.13	285,945,899.78	285,945,899.78



(นางสมิตตา ผัดแสน)

เจ้าพนักงานการเงินและบัญชีปฏิบัติงาน



(นายกันตพัฒน์ ศรีชัยวงศ์)

นักจัดการงานทั่วไปปฏิบัติการ



(นายปวิรัช ลักษณ์กุล)

ผู้อำนวยการโรงพยาบาลทุ่งเสลี่ยม

โรงพยาบาลทุ่งเสลี่ยม ปี 2566

งบทดลอง

ระหว่างวันที่ 01/03/2566 ถึงวันที่ 31/03/2566

หน้าที่ 10

รหัสบัญชี	ชื่อบัญชี	ยอดยกมา		ยอดระหว่างเดือน		ยอดคงเหลือ	
		เดบิต	เครดิต	เดบิต	เครดิต	เดบิต	เครดิต
	รวมรายได้ค่ารักษาพยาบาลจากกอง	321,614.09	1,652,545.80	24,727.00	290,694.50	329,958.09	1,926,857.30
302000000.000	รายได้จากการช่วยเหลือและบริจาคขอ						
302030000.000	รายได้จากการรับบริจาคจากเอกชน						
302030101.101	รายได้จากการรับบริจาค เงินสดและ		116,366.00		502.00		116,868.00
302030101.102	รายได้จากการรับบริจาค สินทรัพย์		65,000.00				65,000.00
	รวมรายได้จากการรับบริจาคจากเอก		181,366.00		502.00		181,868.00
	รวมรายได้จากการช่วยเหลือและบริจา		181,366.00		502.00		181,868.00
303000000.000	รายได้ดอกเบี้ยของหน่วยงาน						
303000000.100	รายได้ดอกเบี้ยเงินฝากจากสถาบันก						
303010101.101	รายได้ดอกเบี้ยจากสถาบันการเงิน		55,814.04				55,814.04
	รวมรายได้ดอกเบี้ยเงินฝากจากสถา		55,814.04				55,814.04
	รวมรายได้ดอกเบี้ยของหน่วยงาน		55,814.04				55,814.04
306000000.000	รายรับจากการขายสินทรัพย์ของหน่วย						
306000000.100	รายรับจากการขายอาคารและสิ่งปลู						
306010110.101	รายรับจากการขายครุภัณฑ์		3,190.00				3,190.00
	รวมรายรับจากการขายอาคารและสิ่ง		3,190.00				3,190.00
	รวมรายรับจากการขายสินทรัพย์ของห		3,190.00				3,190.00
307000000.000	รายได้ระหว่างหน่วยงานของหน่วยงาน						
307000000.100	รายได้จากเงินงบประมาณ						
307010103.201	บัญชีรายได้ระหว่างหน่วยงานหน่วย		16,644,320.15		3,380,775.00		20,025,095.15
307010105.101	บัญชีรายได้ระหว่างหน่วยงานหน่วย		35,768.15		7,153.63		42,921.78
307010108.101	บัญชีรายได้ระหว่างหน่วยงานหน่วย		693,361.89		141,344.70		834,706.59
	รวมรายได้จากเงินงบประมาณ		17,373,450.19		3,529,273.33		20,902,723.52
	รวมรายได้ระหว่างหน่วยงานของหน่วย		17,373,450.19		3,529,273.33		20,902,723.52
313000000.000	รายได้อื่น						
313000000.100	รายได้อื่น						
313010103.101	รายได้ค่าปรับ		20,760.94		1,229.69		21,990.63
313010199.105	รายได้ค่าใบรับรองแพทย์		123,920.00		21,000.00		144,920.00
313010199.110	รายได้ลักษณะอื่น		5,700.00		2,100.00		7,800.00
313010199.113	รายได้ค่าธรรมเนียม		100.00				100.00
313010199.116	รายได้อื่นครุภัณฑ์ ที่ดินและสิ่งปลูก		2,156,900.00				2,156,900.00
313010199.119	รายได้อื่นเงินปม.งบดำเนินงานรับ		1,203,503.22		778,800.00		1,982,303.22
313010199.122	รายได้อื่นเงินปม.งบกลางรับโอนจ		181,848.00		10,300.00		192,148.00
313010199.202	รายได้ค่าธรรมเนียม UC		107,350.00		22,780.00		130,130.00
	รวมรายได้อื่น		3,800,082.16		836,209.69		4,636,291.85
	รวมรายได้อื่น		3,800,082.16		836,209.69		4,636,291.85
	รวมรายได้จากการดำเนินงาน	18,430,618.75	96,238,931.65	6,002,341.19	22,529,963.70	19,078,433.69	113,414,369.10
รวม	534 รายการ	271,095,043.23	271,095,043.23	57,253,771.13	57,253,771.13	285,945,899.78	285,945,899.78

(นางสุมิตตา ผัดแสน)

เจ้าพนักงานการเงินและบัญชีปฏิบัติงาน

(นายกันตพัฒน์ ศรีชยวงศ์)

นักจัดการงานทั่วไปปฏิบัติการ

(นายบริรักษ์ ลักษนะกุล)

ผู้อำนวยการโรงพยาบาลทุ่งเสลี่ยม

โรงพยาบาลทุ่งเสลี่ยม ปี 2566

งบทดลอง

ระหว่างวันที่ 01/03/2566 ถึงวันที่ 31/03/2566

หน้าที่ 11

รหัสบัญชี	ชื่อบัญชี	ยอดยกมา		ยอดระหว่างเดือน		ยอดคงเหลือ	
		เดบิต	เครดิต	เดบิต	เครดิต	เดบิต	เครดิต
	รวมรายได้	18,430,618.75	96,238,931.65	6,002,341.19	22,529,963.70	19,078,433.69	113,414,369.10
000000000.000	ค่าใช้จ่าย						
100000000.000	ค่าใช้จ่ายดำเนินงาน						
101000000.000	ค่าใช้จ่ายบุคลากร						
101010000.000	เงินเดือนและค่าจ้าง						
101010101.101	เงินเดือนข้าราชการ(บริการ)	14,688,532.25		2,982,540.00		17,671,072.25	
101010101.102	เงินเดือนข้าราชการ(สนับสนุน)	606,485.48		129,910.00		736,395.48	
101010103.102	เงินประจำตำแหน่งวิชาชีพเฉพาะ(บ	879,177.42		174,300.00		1,053,477.42	
101010103.103	เงินประจำตำแหน่งผู้เชี่ยวชาญ(บริ	49,500.00		9,900.00		59,400.00	
101010109.101	เงินตอบแทนพิเศษข้าราชการผู้ได้รั	35,768.15		7,153.63		42,921.78	
101010113.101	ค่าจ้างประจำ(บริการ)	282,950.00		56,590.00		339,540.00	
101010113.103	ค่าจ้างชั่วคราว(บริการ)	877,662.29		172,496.27		1,050,158.56	
101010113.105	ค่าจ้างพนักงานกระทรวงสาธารณสุข	2,319,530.09		472,015.00	9,525.00	2,782,020.09	
101010113.106	ค่าจ้างพนักงานกระทรวงสาธารณสุข	265,700.00		83,140.00		348,840.00	
101010113.107	ค่าจ้างเหมาบุคลากร(บริการ)	963,938.61		193,920.00		1,157,858.61	
101010113.108	ค่าจ้างเหมาบุคลากร(สนับสนุน)	212,000.00		34,600.00		246,600.00	
101010116.101	เงินค่าครองชีพสำหรับข้าราชการ(บ	4,175.00		835.00		5,010.00	
101010199.101	เงินตอบแทนรายเดือนสำหรับข้าราชการ	133,500.00		26,700.00		160,200.00	
101010199.103	ค่าตอบแทนปฏิบัติงานเวรหรือผลัด	338,564.00		67,524.00	2,824.00	403,264.00	
	รวมเงินเดือนและค่าจ้าง	21,657,483.29		4,411,623.90	12,349.00	26,056,758.19	
101020000.000	ค่าใช้จ่ายบุคคลอื่น						
101020103.101	เงินชดเชยสมาชิก กบข.	273,949.36		55,858.80		329,808.16	
101020104.101	เงินสมทบ กบข.	410,924.03		83,788.20		494,712.23	
101020105.101	เงินสมทบ กสจ.	8,488.50		1,697.70		10,186.20	
101020106.102	เงินสมทบกองทุนประกันสังคม	124,164.00		32,870.00		157,034.00	
101020114.107	ค่าตอบแทนเพิ่มพิเศษปฏิบัติงานส	736,903.22		346,000.00		1,082,903.22	
101020114.114	ค่าตอบแทนเพิ่มพิเศษปฏิบัติงานส	6,000.00		1,000.00		7,000.00	
	รวมค่าใช้จ่ายบุคคลอื่น	1,560,429.11		521,214.70		2,081,643.81	
101020115.000	ค่าตอบแทนพิเศษชายแดนภาคใต้						
101020116.102	เงินสมทบกองทุนเงินทดแทน (เงิน	4,068.00				4,068.00	
	รวมค่าตอบแทนพิเศษชายแดนภาคใ	4,068.00				4,068.00	
101030100.000	เงินช่วยเหลือพนักงานและครอบครัว						
101030101.101	เงินช่วยการศึกษาบุตร	34,254.00		4,200.00		38,454.00	
	รวมเงินช่วยเหลือพนักงานและครอบครัว	34,254.00		4,200.00		38,454.00	
101030200.000	เงินช่วยเหลือพนักงานครอบครัวด้าน						
101030205.101	เงินช่วยค่ารักษาพยาบาลผู้ป่วยนอก	64,094.00		6,100.00		70,194.00	
	รวมเงินช่วยเหลือพนักงานครอบครัว	64,094.00		6,100.00		70,194.00	
รวม	534 รายการ	271,095,043.23	271,095,043.23	57,253,771.13	57,253,771.13	285,945,899.78	285,945,899.78

(นางสุมิตา ผัดแสน)

เจ้าพนักงานการเงินและบัญชีปฏิบัติงาน

(นายกันตพัฒน์ ศรีชัยวงศ์)

นักจัดการงานทั่วไปปฏิบัติการ

(นายบริรักษ์ ลักษณ์กุล)

ผู้อำนวยการโรงพยาบาลทุ่งเสลี่ยม

โรงพยาบาลทุ่งเสลี่ยม ปี 2566

งบทดลอง

ระหว่างวันที่ 01/03/2566 ถึงวันที่ 31/03/2566

หน้าที่ 12

รหัสบัญชี	ชื่อบัญชี	ยอดยกมา		ยอดระหว่างเดือน		ยอดคงเหลือ	
		เดบิต	เครดิต	เดบิต	เครดิต	เดบิต	เครดิต
	รวมค่าใช้จ่ายบุคลากร	23,320,328.40		4,943,138.60	12,349.00	28,251,118.00	
.103000000.000	ค่าใช้จ่ายในการเดินทาง						
.103010000.000	ค่าใช้จ่ายเดินทาง ภายในประเทศ						
.103010102.102	ค่าเบี้ยเลี้ยง ในประเทศ (เงินนอกงบประ	5,750.00		9,760.00		15,510.00	
.103010103.102	ค่าที่พัก ในประเทศ (เงินนอกงบประ	21,925.77		25,750.00		47,675.77	
.103010199.102	ค่าใช้จ่ายเดินทางอื่น ในประเทศ (เงิน	56,269.00		40,379.00		96,648.00	
	รวมค่าใช้จ่ายเดินทาง ภายในประเทศ	83,944.77		75,889.00		159,833.77	
	รวมค่าใช้จ่ายในการเดินทาง	83,944.77		75,889.00		159,833.77	
.104000000.000	ค่าตอบแทนใช้สอยวัสดุและค่าสาธารณ						
.104010000.400	ค่าธรรมเนียมธนาคาร						
.104010104.101	วัสดุสำนักงานใช้ไป	209,702.00		85,084.00		294,786.00	
.104010104.103	วัสดุไฟฟ้าและวิทยุใช้ไป	29,089.00		5,112.00		34,201.00	
.104010104.104	วัสดุโฆษณาและเผยแพร่ใช้ไป			390.00		390.00	
.104010104.105	วัสดุคอมพิวเตอร์ใช้ไป	310,145.00		2,595.00		312,740.00	
.104010104.106	วัสดุงานบ้านงานครัวใช้ไป	195,750.00		59,669.00		255,419.00	
.104010104.107	วัสดุก่อสร้างใช้ไป	24,851.00		4,451.00		29,302.00	
.104010107.101	ค่าซ่อมแซมอาคารและสิ่งปลูกสร้าง	1,536,514.00				1,536,514.00	
.104010107.102	ค่าซ่อมแซมครุภัณฑ์สำนักงาน	114,850.00		9,000.00		123,850.00	
.104010107.103	ค่าซ่อมแซมครุภัณฑ์ยานพาหนะและ	137,115.22		40,919.93		178,035.15	
.104010107.106	ค่าซ่อมแซมครุภัณฑ์วิทยาศาสตร์และ	67,533.33		29,540.00		97,073.33	
.104010107.107	ค่าซ่อมแซมครุภัณฑ์คอมพิวเตอร์	7,590.00				7,590.00	
.104010107.108	ค่าซ่อมแซมครุภัณฑ์อื่น	14,760.00				14,760.00	
.104010107.111	ค่าจ้างเหมาบำรุงรักษาครุภัณฑ์วิท			3,500.00		3,500.00	
.104010107.113	ค่าจ้างเหมาซ่อมแซมบ้านพัก	55,830.00				55,830.00	
.104010110.101	ค่าเชื้อเพลิง	359,379.30		61,435.20		420,814.50	
	รวมค่าธรรมเนียมธนาคาร	3,063,108.85		301,696.13		3,364,804.98	
.104010112.100	ค่าจ้างเหมาบริการ						
.104010112.111	ค่าจ้างเหมากำจัดขยะติดเชื้อ	72,052.00		12,033.00	180.00	83,905.00	
.104010112.112	ค่าจ้างเหมาบริการทางการแพทย์	21,507.00				21,507.00	
.104010112.113	ค่าจ้างเหมาบริการอื่น(สนับสนุน)	164,670.00		58,931.60		223,601.60	
.104010112.114	ค่าจ้างตรวจทางห้องปฏิบัติการ(Lab	1,117,209.00		279,980.00		1,397,189.00	
.104010112.115	ค่าจ้างตรวจเอกซเรย์(X Ray)	953,065.00		175,810.00		1,128,875.00	
	รวมค่าจ้างเหมาบริการ	2,328,503.00		526,754.60	180.00	2,855,077.60	
.104010115.100	ค่าธรรมเนียมธนาคาร						
.104010115.101	ค่าธรรมเนียมธนาคาร	42.00		212.00		254.00	
	รวมค่าธรรมเนียมธนาคาร	42.00		212.00		254.00	
.104020000.000	ค่าสาธารณูปโภค						
รวม	534 รายการ	271,095,043.23	271,095,043.23	57,253,771.13	57,253,771.13	285,945,899.78	285,945,899.78

(นางสุมิตตา ผัดแสน)

เจ้าพนักงานการเงินและบัญชีปฏิบัติงาน

(นายกันตพัฒน์ ศรีชัยวงศ์)

นักจัดการงานทั่วไปปฏิบัติการ

(นายบริรักษ์ ลักษณะกุล)

ผู้อำนวยการโรงพยาบาลทุ่งเสลี่ยม

โรงพยาบาลทุ่งเสลี่ยม ปี 2566

งบทดลอง

ระหว่างวันที่ 01/03/2566 ถึงวันที่ 31/03/2566

หน้าที่ 13

รหัสบัญชี	ชื่อบัญชี	ยอดยกมา		ยอดระหว่างเดือน		ยอดคงเหลือ	
		เดบิต	เครดิต	เดบิต	เครดิต	เดบิต	เครดิต
104020101.101	ค่าไฟฟ้า	1,044,833.31		220,000.00	9,529.01	1,255,304.30	
104020103.101	ค่าน้ำประปาและน้ำบาดาล	255,178.93		50,000.00	3,617.20	301,561.73	
104020105.101	ค่าโทรศัพท์	19,770.93		5,177.73		24,948.66	
104020106.101	ค่าบริการสื่อสารและโทรคมนาคม	11,958.50		4,592.00		16,550.50	
104020107.101	ค่าไปรษณีย์และขนส่ง	8,732.00		2,018.00		10,750.00	
	รวมค่าสาธารณูปโภค	1,340,473.67		281,787.73	13,146.21	1,609,115.19	
104030201.000	ค่าประชาสัมพันธ์						
104030203.101	ค่าเบี้ยประกันภัย	27,586.74				27,586.74	
	รวมค่าประชาสัมพันธ์	27,586.74				27,586.74	
104030205.100	ต้นทุนบริการ						
104030205.101	ยาใช้ไป	4,945,246.43		1,262,641.75		6,207,888.18	
104030205.102	วัสดุเภสัชกรรมใช้ไป	290,087.54		43,193.80		333,281.34	
104030205.103	วัสดุทางการแพทย์ทั่วไปใช้ไป						
104030205.103.01	วัสดุการแพทย์ใช้ไป	1,626,068.72		482,976.14		2,109,044.86	
	รวมวัสดุทางการแพทย์ทั่วไปใช้ไป	1,626,068.72		482,976.14		2,109,044.86	
104030205.104	วัสดุวิทยาศาสตร์และการแพทย์ใช้ไป	2,272,648.17		449,071.00		2,721,719.17	
104030205.112	วัสดุบริโภคใช้ไป	212,984.40		41,826.60		254,811.00	
104030205.117	วัสดุทันตกรรมใช้ไป	282,171.00		17,410.38		299,581.38	
	รวมต้นทุนบริการ	9,629,206.26		2,297,119.67		11,926,325.93	
104030210.100	ค่าเช่าอสังหาริมทรัพย์						
104030212.101	ค่าเช่าเบ็ดเตล็ด	328,536.00		163,808.00		492,344.00	
	รวมค่าเช่าอสังหาริมทรัพย์	328,536.00		163,808.00		492,344.00	
104030299.100	ค่าใช้จ่ายจากการดำเนินงานอื่น						
104030299.102	ค่าใช้จ่ายตามโครงการ (UC) (PP)	9,600.00				9,600.00	
104030299.103	ค่าใช้จ่ายตามโครงการ(เงินงบประมาณ)	40,400.00				40,400.00	
104030299.104	ค่าใช้จ่ายอื่นๆ	6,400.00		1,600.00		8,000.00	
104030299.105	ค่าใช้จ่ายตามโครงการ(เงินนอกงบ)	180,410.00		40,400.00		220,810.00	
104030299.202	ค่ารักษาตามจ่าย UC ในสังกัด สป	2,575,128.60		424,457.30		2,999,585.90	
104030299.203	ค่ารักษาตามจ่าย UC นอกสังกัด สป	269,845.31				269,845.31	
104030299.501	ค่ารักษาตามจ่ายคนต่างด้าวและแ	16,190.25				16,190.25	
	รวมค่าใช้จ่ายจากการดำเนินงานอื่น	3,097,974.16		466,457.30		3,564,431.46	
104040000.000	ค่าตอบแทน						
104040102.101	ค่าตอบแทนเงินเพิ่มพิเศษแพทย์ไม่	400,000.00		80,000.00		480,000.00	
104040102.102	ค่าตอบแทนเงินเพิ่มพิเศษทันตแพทย	25,000.00			25,000.00		
104040102.103	ค่าตอบแทนเงินเพิ่มเภสัชกรไม่ทำเว	100,000.00		50,000.00		150,000.00	
104040102.104	ค่าตอบแทนในการปฏิบัติงานเจ้าห	2,458,178.65		517,149.90	7,477.40	2,967,851.15	
104040102.105	ค่าตอบแทนในการปฏิบัติงานเจ้าห	31,000.00		4,000.00	80.00	34,920.00	
รวม	534 รายการ	271,095,043.23	271,095,043.23	57,253,771.13	57,253,771.13	285,945,899.78	285,945,899.78

(นางสุมิตตา ผัดแสน)

เจ้าพนักงานการเงินและบัญชีปฏิบัติงาน

(นายกันตพัฒน์ ศรีชัยวงศ์)

นักจัดการงานทั่วไปปฏิบัติการ

(นายบริรักษ์ ลักกะกุล)

ผู้อำนวยการโรงพยาบาลทุ่งเสลี่ยม

โรงพยาบาลทุ่งเสลี่ยม ปี 2566

งบทดลอง

ระหว่างวันที่ 01/03/2566 ถึงวันที่ 31/03/2566

หน้าที่ 14

รหัสบัญชี	ชื่อบัญชี	ยอดยกมา		ยอดระหว่างเดือน		ยอดคงเหลือ	
		เดบิต	เครดิต	เดบิต	เครดิต	เดบิต	เครดิต
i104040102.106	ค่าตอบแทนการปฏิบัติงานในคลินิก	87,540.00		27,500.00	14,152.50	100,887.50	
i104040102.108	ค่าตอบแทนการปฏิบัติงานชั้นสูตรพ	21,625.00		4,375.00	4,375.00	21,625.00	
i104040102.111	ค่าตอบแทนฯในลักษณะค่าเบี่ยเลีย	426,200.00		432,800.00		859,000.00	
i104040102.113	ค่าตอบแทนเบี่ยเลี้ยงเหมาจ่าย(บริษ	1,920,400.00		519,200.00	475,600.00	1,964,000.00	
i104040102.119	เงินงบประมาณ	83,500.00				83,500.00	
i104040102.120	ค่าตอบแทนการปฏิบัติงานอื่นเงินบ	14,400.00				14,400.00	
	รวมค่าตอบแทน	5,567,843.65		1,635,024.90	526,684.90	6,676,183.65	
i105000000.200	ค่าตัดจำหน่าย						
i105010101.101	ค่าเสื่อมราคา อาคารเพื่อการพักรักษา	17,066.02		3,503.62		20,569.64	
i105010105.101	ค่าเสื่อมราคา อาคารเพื่อประโยชน์อื่	93,494.67		19,194.27		112,688.94	
i105010107.101	ค่าเสื่อมราคา สิ่งปลูกสร้าง	17,090.18		3,508.58		20,598.76	
i105010109.101	ค่าเสื่อมราคา ครุภัณฑ์สำนักงาน	9,929.76		2,038.56		11,968.32	
i105010111.101	ค่าเสื่อมราคา ยานพาหนะและอุปกรณ์	253,787.34		89,116.84		342,904.18	
i105010125.101	ค่าเสื่อมราคา ครุภัณฑ์วิทยาศาสตร์	434,565.62		71,153.68	4,936.38	500,782.92	
	รวมค่าตัดจำหน่าย	825,933.59		188,515.55	4,936.38	1,009,512.76	
i105010160.000	ค่าเสื่อมราคา-อาคารและสิ่งปลูกสร้า						
i105010160.101	ค่าเสื่อมราคาอาคารเพื่อพักอาศัย	117,488.57		24,120.17		141,608.74	
i105010160.103	ค่าเสื่อมราคาอาคารเพื่อประโยชน์อื่	104,042.02		21,359.62		125,401.64	
i105010160.104	ค่าเสื่อมราคาสิ่งปลูกสร้าง Interfac	163,989.20		34,178.12		198,167.32	
i105010161.101	ค่าเสื่อมราคาครุภัณฑ์สำนักงาน In	101,562.26		23,003.74	1,235.56	123,330.44	
i105010161.103	ค่าเสื่อมราคาครุภัณฑ์ไฟฟ้าและวิท	38,419.48		86,223.35		124,642.83	
i105010161.104	ค่าเสื่อมราคาครุภัณฑ์โฆษณาและ	33,537.10		6,885.10		40,422.20	
i105010161.107	ค่าเสื่อมราคาครุภัณฑ์วิทยาศาสตร์	1,123,814.27		240,896.88	92.56	1,364,618.59	
i105010161.108	ค่าเสื่อมราคาอุปกรณ์คอมพิวเตอร์	236,703.07		58,648.36		295,351.43	
i105010161.109	ค่าเสื่อมราคาครุภัณฑ์งานบ้านงาน	39,371.74		8,082.94		47,454.68	
	รวมค่าเสื่อมราคา-อาคารและสิ่งปลูก	1,958,927.71		503,398.28	1,328.12	2,460,997.87	
	รวมค่าตอบแทนใช้สอยวัสดุและค่าสา	28,168,135.63		6,364,774.16	546,275.61	33,986,634.18	
107000000.000	ค่าใช้จ่ายเงินอุดหนุน						
107010000.000	ค่าใช้จ่ายเงินอุดหนุน-เพื่อการดำเนิน						
107010199.101	ค่าใช้จ่ายอุดหนุนเพื่อการดำเนินงาน	80,662.24				80,662.24	
	รวมค่าใช้จ่ายเงินอุดหนุน-เพื่อการดำ	80,662.24				80,662.24	
	รวมค่าใช้จ่ายเงินอุดหนุน	80,662.24				80,662.24	
108000000.000	หนี้สูญและหนี้สงสัยจะสูญ						
108000000.200	หนี้สงสัยจะสูญ						
108010107.114	หนี้สงสัยจะสูญ ลูกหนี้คำรักษาชำระ	14,377.84		2,486.48		16,864.32	
108010107.115	หนี้สงสัยจะสูญ ลูกหนี้คำรักษาชำระ	11,134.74		217.28		11,352.02	
	รวมหนี้สงสัยจะสูญ	25,512.58		2,703.76		28,216.34	
รวม	534 รายการ	271,095,043.23	271,095,043.23	57,253,771.13	57,253,771.13	285,945,899.78	285,945,899.78

(นางสุมิตตา ผัดแสน)

เจ้าพนักงานการเงินและบัญชีปฏิบัติงาน

(นายกันตพัฒน์ ศรีชัยวงศ์)

นักจัดการงานทั่วไปปฏิบัติการ

(นายบริรักษ์ ลิกณะกุล)

ผู้อำนวยการโรงพยาบาลทุ่งเสลี่ยม

โรงพยาบาลทุ่งเสลี่ยม ปี 2566

งบทดลอง

ระหว่างวันที่ 01/03/2566 ถึงวันที่ 31/03/2566

หน้าที่ 15

รหัสบัญชี	ชื่อบัญชี	ยอดยกมา		ยอดระหว่างเดือน		ยอดคงเหลือ	
		เดบิต	เครดิต	เดบิต	เครดิต	เดบิต	เครดิต
	รวมหนี้สูญและหนี้สงสัยจะสูญ	25,512.58		2,703.76		28,216.34	
	รวมค่าใช้จ่ายดำเนินงาน	51,678,583.62		11,386,505.52	558,624.61	62,506,464.53	
200000000.000	ค่าใช้จ่ายที่ไม่เกิดจากการดำเนินงาน						
203000000.100	ค่าจำหน่ายจากการขายทรัพย์สิน						
203010000.100	ค่าจำหน่ายจากการขายทรัพย์สิน						
203010119.101	ค่าจำหน่าย คุรุภัณฑ์วิทยาศาสตร์	1.00				1.00	
203010141.101	ค่าจำหน่าย คุรุภัณฑ์ Interface	20.00				20.00	
	รวมค่าจำหน่ายจากการขายทรัพย์สิน	21.00				21.00	
	รวมค่าจำหน่ายจากการขายทรัพย์สิน	21.00				21.00	
210000000.000	ค่าใช้จ่ายระหว่างหน่วยงานอื่น						
212000000.000	ค่าใช้จ่ายอื่น						
212010199.114	เงินนอกปม.โอนไปรตสจ/รพศ/รพพ	1,644,513.63		63,460.00	610,500.00	1,097,473.63	
	รวมค่าใช้จ่ายอื่น	1,644,513.63		63,460.00	610,500.00	1,097,473.63	
	รวมค่าใช้จ่ายระหว่างหน่วยงานอื่น	1,644,513.63		63,460.00	610,500.00	1,097,473.63	
	รวมค่าใช้จ่ายที่ไม่เกิดจากการดำเนินงาน	1,644,534.63		63,460.00	610,500.00	1,097,494.63	
	รวมค่าใช้จ่าย	53,323,118.25		11,449,965.52	1,169,124.61	63,603,959.16	
รวม	534 รายการ	271,095,043.23	271,095,043.23	57,253,771.13	57,253,771.13	285,945,899.78	285,945,899.78



(นางสุมิตตา ผัดแสน)

เจ้าพนักงานการเงินและบัญชีปฏิบัติงาน



(นายกันตพัฒน์ ศรีชัยวงศ์)

นักจัดการงานทั่วไปปฏิบัติการ



(นายบริรักษ์ ลักนะกุล)

ผู้อำนวยการโรงพยาบาลทุ่งเสลี่ยม

โรงพยาบาลทุ่งเสลี่ยม ปีงบประมาณ 2564

งบทดลอง

ระหว่างวันที่ 01/03/2566 ถึงวันที่ 31/03/2566

หน้าที่ 1

รหัสบัญชี	ชื่อบัญชี	ยอดยกมา		ยอดระหว่างเดือน		ยอดคงเหลือ	
		เดบิต	เครดิต	เดบิต	เครดิต	เดบิต	เครดิต
1101010101.101	เงินสด	1097904.22฿	1097904.22฿	195876.00฿	195876.00฿	0.00฿	0.00฿
1101020501.102	เงินฝากคลัง-หน่วยงานย่อย	2000000.00฿	0.00฿	0.00฿	0.00฿	2000000.00฿	0.00฿
1101020603.101	เงินฝากธนาคาร-ในงบประมาณ	1437011.22฿	1437011.22฿	789100.00฿	789100.00฿	0.00฿	0.00฿
1101030102.101	เงินฝากธนาคาร-นอกงบประมาณ	91952858.47฿	37553136.16฿	13537123.88฿	13104506.11฿	54832340.08฿	0.00฿
1101030102.102	เงินฝากธนาคาร-นอกงบประมาณ	5119486.14฿	430877.13฿	3520950.00฿	1692493.27฿	6517065.74฿	0.00฿
1101030102.103	นอกงบประมาณมีวัตถุประสงค์เฉพาะ	1281695.00฿	0.00฿	0.00฿	0.00฿	1281695.00฿	0.00฿
1101030102.104	นอกงบประมาณมีวัตถุประสงค์เฉพาะ	132746.75฿	0.00฿	0.00฿	0.00฿	132746.75฿	0.00฿
1101030102.105	นอกงบประมาณมีวัตถุประสงค์เฉพาะ	1119633.25฿	0.00฿	502.00฿	200.00฿	1119935.25฿	0.00฿
1102010108.101	ลูกหนี้เงินยืม เงินบำรุง	35000.00฿	0.00฿	24000.00฿	59000.00฿	0.00฿	0.00฿
1102010108.201	ลูกหนี้เงินยืม เงินประกันสุขภาพถ้วน	39600.00฿	25200.00฿	36575.00฿	20400.00฿	30575.00฿	0.00฿
1102050101.103	ลูกหนี้ค่าตรวจสุขภาพหน่วยงาน	76580.00฿	63640.00฿	0.00฿	0.00฿	12940.00฿	0.00฿
1102050101.201	ลูกหนี้ค่ารักษา UC OP ใน CUP	21563667.00฿	21563667.00฿	3907702.00฿	3907702.00฿	0.00฿	0.00฿
1102050101.202	ลูกหนี้ค่ารักษา UC IP	7276505.91฿	5914746.91฿	1430888.00฿	1251806.25฿	1540840.75฿	0.00฿
1102050101.203	ลูกหนี้ค่ารักษา UC OP นอก CUP	459736.00฿	107727.00฿	25512.00฿	62361.00฿	315160.00฿	0.00฿
1102050101.204	ลูกหนี้ค่ารักษา UC OP นอก CUP	159718.50฿	45164.50฿	1990.00฿	16710.00฿	99834.00฿	0.00฿
1102050101.209	ลูกหนี้ค่ารักษาด้านการส่งเสริมสุขภาพ	1080997.00฿	1080997.00฿	208686.00฿	208686.00฿	0.00฿	0.00฿
1102050101.216	ลูกหนี้ค่ารักษา UC OP บริการเฉพาะ	406822.40฿	331933.40฿	59664.00฿	119241.00฿	15312.00฿	0.00฿
1102050101.217	ลูกหนี้ค่ารักษา UC IP บริการเฉพาะ	706376.80฿	425748.80฿	71963.00฿	0.00฿	352591.00฿	0.00฿
1102050101.222	ลูกหนี้ค่ารักษา OP Refer	89476.25฿	0.00฿	0.00฿	0.00฿	89476.25฿	0.00฿
1102050101.301	ลูกหนี้ค่ารักษาประกันสังคมOPตรี	1416346.43฿	362048.50฿	157386.50฿	201971.14฿	1009713.29฿	0.00฿
1102050101.302	ลูกหนี้ค่ารักษาประกันสังคมPIเครือข่าย	401892.56฿	57964.25฿	42211.00฿	330.00฿	385809.31฿	0.00฿
1102050101.303	ลูกหนี้ค่ารักษาประกันสังคมOPนร	389916.00฿	0.00฿	0.00฿	9684.00฿	380232.00฿	0.00฿
1102050101.304	ลูกหนี้ค่ารักษาประกันสังคมIPนอก	39770.70฿	0.00฿	0.00฿	0.00฿	39770.70฿	0.00฿
1102050101.307	ลูกหนี้ค่ารักษาประกันสังคมกองทุน	166559.10฿	61958.50฿	4085.150฿	49997.80฿	95454.30฿	0.00฿
1102050101.308	ลูกหนี้ค่ารักษาประกันสังคม72ชั่วโมง	60429.00฿	0.00฿	13725.00฿	52240.00฿	21914.00฿	0.00฿
1102050101.309	ลูกหนี้ค่ารักษาประกันสังคมคชจ.สูง	391506.70฿	361011.20฿	6488.50฿	7850.50฿	29133.50฿	0.00฿
1102050101.310	ลูกหนี้ค่ารักษาประกันสังคมค่าใช้จ่าย	63030.50฿	49113.50฿	0.00฿	0.00฿	13917.00฿	0.00฿
1102050101.401	ลูกหนี้ค่ารักษา เมิกจ่ายตรงกรมบัญชี	4506640.09฿	3749761.01฿	597347.75฿	319391.50฿	1034835.33฿	0.00฿
1102050101.402	ลูกหนี้ค่ารักษา เมิกจ่ายตรงกรมบัญชี	1266366.91฿	344410.12฿	179272.23฿	205090.75฿	896138.27฿	0.00฿
1102050101.501	ลูกหนี้ค่ารักษา แรงแรงต่างตัวOP	18782.00฿	18782.00฿	1361.00฿	1361.00฿	0.00฿	0.00฿
1102050101.701	ลูกหนี้ค่ารักษา บุคคลมีปัญหาด้าน	42608.00฿	42608.00฿	28171.00฿	18255.00฿	9916.00฿	0.00฿
1102050102.103	ลูกหนี้ค่าตรวจสุขภาพบุคคลภายนอก	21280.00฿	20160.00฿	10430.00฿	10430.00฿	1120.00฿	0.00฿
1102050102.106	ลูกหนี้ค่ารักษาชำระเงิน OP	271676.50฿	43836.00฿	31081.00฿	6926.00฿	251995.50฿	0.00฿
1102050102.107	ลูกหนี้ค่ารักษาชำระเงิน IP	353868.64฿	61240.50฿	2716.00฿	0.00฿	295344.14฿	0.00฿
1102050102.108	ลูกหนี้ค่ารักษาเบิกต้นสังกัด OP	101158.50฿	0.00฿	2850.00฿	0.00฿	104008.50฿	0.00฿
1102050102.109	ลูกหนี้ค่ารักษาเบิกต้นสังกัด IP	3587.00฿	0.00฿	0.00฿	0.00฿	3587.00฿	0.00฿
1102050102.602	ลูกหนี้ค่ารักษา พรบ.รค OP	251174.00฿	246942.00฿	55490.00฿	49228.00฿	10494.00฿	0.00฿
1102050102.603	ลูกหนี้ค่ารักษา พรบ.รค IP	170383.00฿	78879.00฿	7596.00฿	71747.00฿	27353.00฿	0.00฿
1102050102.801	ลูกหนี้ค่ารักษา เมิกจ่ายตรง อปท.อ	1412338.54฿	972327.50฿	116776.75฿	84.00฿	556703.79฿	0.00฿
1102050102.802	ลูกหนี้ค่ารักษา เมิกจ่ายตรง อปท.ฟ	457265.00฿	90782.18฿	24502.50฿	0.00฿	390985.32฿	0.00฿
1102050102.803	ลูกหนี้ค่ารักษา เมิกจ่ายตรง อปท.ร	67902.50฿	20661.00฿	6777.50฿	0.00฿	54019.00฿	0.00฿
รวม	308 รายการ	271,095,043.23	271,095,043.23	57,253,771.13	57,253,771.13	285,945,899.78	285,945,899.78

โรงพยาบาลทุ่งเสลี่ยม ปีงบประมาณ 2564

งบทดลอง

ระหว่างวันที่ 01/03/2566 ถึงวันที่ 31/03/2566

หน้าที่ 2

รหัสบัญชี	ชื่อบัญชี	ยอดยกมา		ยอดระหว่างเดือน		ยอดคงเหลือ	
		เดบิต	เครดิต	เดบิต	เครดิต	เดบิต	เครดิต
1102050102.804	ลูกหนี้ค่ารักษา เบิกจ่ายตรง อปท.รฐ	23125.00฿	0.00฿	0.00฿	0.00฿	23125.00฿	0.00฿
1102050123.114	ค่าเมื่อหนี้สงสัยจะสูญ ลูกหนี้ค่ารักษา	0.00฿	472895.81฿	0.00฿	2486.48฿	0.00฿	475382.29฿
1102050123.115	ค่าเมื่อหนี้สงสัยจะสูญ ลูกหนี้ค่ารักษา	0.00฿	158688.99฿	0.00฿	217.28฿	0.00฿	158906.27฿
1105010103.102	ยา	8468546.22฿	6189830.39฿	1371833.71฿	1448288.30฿	2202261.24฿	0.00฿
1105010103.103	วัสดุเภสัชกรรม	290087.54฿	290087.54฿	43193.80฿	43193.80฿	0.00฿	0.00฿
1105010103.104	วัสดุการแพทย์ทั่วไป	2555491.02฿	1750252.85฿	396538.81฿	515523.20฿	686253.78฿	0.00฿
1105010103.105	วัสดุวิทยาศาสตร์และการแพทย์	2583772.70฿	2386878.79฿	437039.00฿	453535.20฿	180397.71฿	0.00฿
1105010103.107	วัสดุทันตกรรม	416229.40฿	340549.56฿	28423.30฿	41519.21฿	62583.93฿	0.00฿
1105010103.108	วัสดุบริโภคน	222454.40฿	221830.40฿	42970.60฿	41826.60฿	1768.00฿	0.00฿
1105010105.105	วัสดุสำนักงาน	371891.00฿	213563.00฿	76267.00฿	85084.00฿	149511.00฿	0.00฿
1105010105.107	วัสดุเชื้อเพลิงและหล่อลื่น	359379.30฿	359379.30฿	61435.20฿	61435.20฿	0.00฿	0.00฿
1105010105.108	วัสดุไฟฟ้าและวิทยุ	31401.00฿	29089.00฿	8440.00฿	5112.00฿	5640.00฿	0.00฿
1105010105.109	วัสดุโฆษณาและเผยแพร่	390.00฿	0.00฿	0.00฿	390.00฿	0.00฿	0.00฿
1105010105.110	วัสดุคอมพิวเตอร์	336015.00฿	310145.00฿	33763.00฿	2595.00฿	57038.00฿	0.00฿
1105010105.111	วัสดุงานบ้านงานครัว	273828.00฿	200118.00฿	61590.00฿	59669.00฿	75631.00฿	0.00฿
1105010105.114	วัสดุก่อสร้าง	24851.00฿	24851.00฿	4451.00฿	4451.00฿	0.00฿	0.00฿
1205010101.101	อาคารเพื่อการพักอาศัย	9376480.00฿	0.00฿	0.00฿	0.00฿	9376480.00฿	0.00฿
1205010103.101	ค่าเสื่อมราคาสะสม อาคารเพื่อการ	0.00฿	9206248.50฿	0.00฿	3503.62฿	0.00฿	9209752.12฿
1205030101.101	อาคารเพื่อประโยชน์อื่น	17070200.00฿	0.00฿	0.00฿	0.00฿	17070200.00฿	0.00฿
1205030103.101	ค่าเสื่อมราคาสะสม อาคารเพื่อประ	0.00฿	12690905.26฿	0.00฿	19194.27฿	0.00฿	12710099.53฿
1205040101.101	สิ่งปลูกสร้าง	2533300.00฿	0.00฿	0.00฿	0.00฿	2533300.00฿	0.00฿
1205040103.101	ค่าเสื่อมราคาสะสม สิ่งปลูกสร้าง	0.00฿	1973734.12฿	0.00฿	3508.58฿	0.00฿	1977242.70฿
1205050101.101	อาคารเพื่อการพักอาศัย Interface	7104530.00฿	0.00฿	0.00฿	0.00฿	7104530.00฿	0.00฿
1205050101.103	อาคารเพื่อประโยชน์อื่น Interface	6291440.00฿	0.00฿	0.00฿	0.00฿	6291440.00฿	0.00฿
1205050101.104	สิ่งปลูกสร้าง Interface	6254669.00฿	0.00฿	0.00฿	0.00฿	6254669.00฿	0.00฿
1205050102.101	ค่าเสื่อมราคาสะสมอาคารเพื่อการ	0.00฿	3481085.18฿	0.00฿	24120.17฿	0.00฿	3505205.35฿
1205050102.103	ค่าเสื่อมราคาสะสมอาคารเพื่อประ	0.00฿	3308509.59฿	0.00฿	21359.62฿	0.00฿	3329869.21฿
1205050102.104	ค่าเสื่อมราคาสะสมสิ่งปลูกสร้าง Int	0.00฿	3893329.18฿	0.00฿	34178.12฿	0.00฿	3927507.30฿
1206010101.101	ครุภัณฑ์สำนักงาน	88000.00฿	0.00฿	0.00฿	0.00฿	88000.00฿	0.00฿
1206010103.101	ค่าเสื่อมราคาสะสม ครุภัณฑ์สำนัก	0.00฿	38798.40฿	0.00฿	2038.56฿	0.00฿	40836.96฿
1206020101.101	ครุภัณฑ์ยานพาหนะและขนส่ง	8757730.00฿	0.00฿	0.00฿	0.00฿	8757730.00฿	0.00฿
1206020103.101	ค่าเสื่อมราคาสะสม ครุภัณฑ์ยานพา	0.00฿	4867797.50฿	0.00฿	89116.84฿	0.00฿	4956914.34฿
1206090101.101	ครุภัณฑ์วิทยาศาสตร์และการแพทย์	8505050.00฿	69000.00฿	0.00฿	0.00฿	8436050.00฿	0.00฿
1206090103.101	ค่าเสื่อมราคาสะสม ครุภัณฑ์วิทยา	68999.00฿	6002704.24฿	4936.38฿	71153.68฿	0.00฿	5999922.54฿
1206160101.101	ครุภัณฑ์อื่น	59920.00฿	0.00฿	0.00฿	0.00฿	59920.00฿	0.00฿
1206160103.101	ค่าเสื่อมราคาสะสม ครุภัณฑ์อื่น	0.00฿	59918.00฿	0.00฿	0.00฿	0.00฿	59918.00฿
1206170101.101	ครุภัณฑ์สำนักงาน Interface	4536837.00฿	0.00฿	184380.00฿	0.00฿	4721217.00฿	0.00฿
1206170101.102	ครุภัณฑ์ยานพาหนะและขนส่ง Inte	6823093.00฿	0.00฿	0.00฿	0.00฿	6823093.00฿	0.00฿
1206170101.103	ครุภัณฑ์ไฟฟ้าและวิทยุ Interface	4423720.00฿	0.00฿	57000.00฿	0.00฿	4480720.00฿	0.00฿
1206170101.104	ครุภัณฑ์โฆษณาและเผยแพร่ Interf.	674840.00฿	15900.00฿	0.00฿	0.00฿	658940.00฿	0.00฿
1206170101.105	ครุภัณฑ์การเกษตร Interface	170410.00฿	0.00฿	0.00฿	0.00฿	170410.00฿	0.00฿
รวม	308 รายการ	271,095,043.23	271,095,043.23	57,253,771.13	57,253,771.13	285,945,899.78	285,945,899.78

โรงพยาบาลทุ่งเสลี่ยม ปีงบประมาณ 2564

งบทดลอง

ระหว่างวันที่ 01/03/2566

ถึงวันที่ 31/03/2566

หน้าที่ 3

รหัสบัญชี	ชื่อบัญชี	ยอดยกมา		ยอดระหว่างเดือน		ยอดคงเหลือ	
		เดบิต	เครดิต	เดบิต	เครดิต	เดบิต	เครดิต
1206170101.106	ครุภัณฑ์ก่อสร้าง Interface	41050.00฿	0.00฿	0.00฿	0.00฿	41050.00฿	0.00฿
1206170101.107	ครุภัณฑ์วิทยาศาสตร์และการแพทย์	33698424.18฿	339700.00฿	732000.00฿	0.00฿	34090724.18฿	0.00฿
1206170101.108	ครุภัณฑ์คอมพิวเตอร์ Interface	5042894.00฿	89400.00฿	438000.00฿	0.00฿	5391494.00฿	0.00฿
1206170101.109	ครุภัณฑ์งานบ้านงานครัว Interface	2092130.00฿	397088.00฿	4600.00฿	0.00฿	1699642.00฿	0.00฿
1206170102.101	ค่าเสื่อมราคาสะสมครุภัณฑ์สำนักงาน	0.00฿	3883177.70฿	1235.56฿	23003.74฿	0.00฿	3904945.88฿
1206170102.102	ค่าเสื่อมราคาสะสมครุภัณฑ์ยานพาหนะ	0.00฿	6823083.00฿	0.00฿	0.00฿	0.00฿	6823083.00฿
1206170102.103	ค่าเสื่อมราคาสะสมครุภัณฑ์ไฟฟ้า	0.00฿	2445011.48฿	0.00฿	86223.35฿	0.00฿	2531234.83฿
1206170102.104	ครุ.สะสมครุภัณฑ์โฆษณาและเผยแพร่	15899.00฿	523612.88฿	0.00฿	6885.10฿	0.00฿	514598.98฿
1206170102.105	ค่าเสื่อมราคาสะสมครุภัณฑ์การเกษตร	0.00฿	167506.00฿	0.00฿	0.00฿	0.00฿	167506.00฿
1206170102.106	ค่าเสื่อมราคาสะสมครุภัณฑ์ก่อสร้าง	0.00฿	38499.00฿	0.00฿	0.00฿	0.00฿	38499.00฿
1206170102.107	ครุ.สะสมครุภัณฑ์วิทยาศาสตร์, ก	339687.00฿	26624513.47฿	92.56฿	240896.88฿	0.00฿	26525630.79฿
1206170102.108	ค่าเสื่อมราคาสะสมครุภัณฑ์คอมพิวเตอร์	89397.00฿	3733927.66฿	0.00฿	58648.36฿	0.00฿	3703179.02฿
1206170102.109	ค่าเสื่อมราคาสะสมครุภัณฑ์งานบ้าน	397085.00฿	1876080.46฿	0.00฿	8082.94฿	0.00฿	1487078.40฿
2101020199.134	เจ้าหน้าที่ ยา	5583161.39฿	12456967.93฿	1858986.95฿	1131526.50฿	0.00฿	6146346.09฿
2101020199.135	เจ้าหน้าที่ วัสดุการแพทย์ทั่วไป	1433931.67฿	3320059.68฿	426201.90฿	396538.81฿	0.00฿	1856464.92฿
2101020199.136	เจ้าหน้าที่ วัสดุวิทยาศาสตร์และการแพทย์	2223824.90฿	3000477.96฿	465372.00฿	437039.00฿	0.00฿	748320.06฿
2101020199.137	เจ้าหน้าที่ วัสดุอื่น	1116820.10฿	1574942.70฿	515109.80฿	288916.80฿	0.00฿	231929.60฿
2101020199.138	เจ้าหน้าที่ อื่น	3603434.68฿	4106144.20฿	394399.00฿	546252.53฿	0.00฿	654563.05฿
2101020199.139	เจ้าหน้าที่ ครุภัณฑ์	2590048.00฿	2739364.00฿	276180.00฿	732180.00฿	0.00฿	605316.00฿
2101020199.143	เจ้าหน้าที่ วัสดุเภสัชกรรม	358125.00฿	456325.00฿	0.00฿	32400.00฿	0.00฿	130600.00฿
2101020199.144	เจ้าหน้าที่ วัสดุทันตกรรม	267002.02฿	760760.69฿	0.00฿	28423.30฿	0.00฿	522181.97฿
2101020199.147	เจ้าหน้าที่ค่าจ้างเหมาตรวจห้องปฏิบัติการ	739695.00฿	840479.00฿	0.00฿	222880.00฿	0.00฿	323664.00฿
2101020199.148	เจ้าหน้าที่ค่าตรวจเอกซเรย์ X Ray	692115.00฿	1599990.07฿	869265.00฿	175810.00฿	0.00฿	214420.07฿
2101020199.201	เจ้าหน้าที่ บลจ.ทุน UC	200000.00฿	659900.00฿	795900.00฿	683800.00฿	0.00฿	347800.00฿
2101020199.202	เจ้าหน้าที่ค่ารักษา OP UC นอก CUP(4783608.95฿	5796798.39฿	1164335.50฿	424457.30฿	0.00฿	273311.24฿
2101020199.204	เจ้าหน้าที่ค่ารักษา OP UC นอกสังกัด	0.00฿	350.00฿	0.00฿	0.00฿	0.00฿	350.00฿
2101020199.501	เจ้าหน้าที่ค่ารักษาแรงงานต่างด้าวในส	2621.00฿	18811.25฿	0.00฿	0.00฿	0.00฿	16190.25฿
2102040110.104	ค่าจ้างพนักงานกระทรวงสาธารณสุข	49634.00฿	79415.00฿	24104.00฿	24104.00฿	0.00฿	29781.00฿
2102040110.106	ค่าตอบแทนเงินพิเศษไม่ทำเวชปฏิบัติ	420000.00฿	525000.00฿	105000.00฿	105000.00฿	0.00฿	105000.00฿
2102040110.107	ค่าตอบแทนในการปฏิบัติงานเจ้าหน้าที่	2501262.80฿	3117811.70฿	505918.90฿	616548.90฿	0.00฿	727178.90฿
2102040110.108	ค่าตอบแทนในการปฏิบัติงานเจ้าหน้าที่	27000.00฿	31000.00฿	4000.00฿	4000.00฿	0.00฿	4000.00฿
2102040110.109	ค่าตอบแทนเพิ่มพิเศษผู้ปฏิบัติงานส	4000.00฿	5000.00฿	1000.00฿	1000.00฿	0.00฿	1000.00฿
2102040110.111	ค่าตอบแทนการปฏิบัติงานในลักษณะ	1902400.00฿	2378000.00฿	475600.00฿	475600.00฿	0.00฿	475600.00฿
2102040110.113	ค่าสาธารณูปโภคค้ำจ่าย	1210870.27฿	1493497.53฿	283076.51฿	279861.73฿	0.00฿	279412.48฿
2103010103.502	รายได้ค่ารักษาแรงงานต่างด้าวรับล	18782.00฿	107488.20฿	1361.00฿	0.00฿	0.00฿	87345.20฿
2109010199.101	รายได้เงินช่วยเหลือการรับรู้	0.00฿	79122.00฿	0.00฿	0.00฿	0.00฿	79122.00฿
2109010199.201	รายได้กองทุน UC รอรับรู้	0.00฿	307616.00฿	0.00฿	0.00฿	0.00฿	307616.00฿
2109010199.701	รายได้เงินอุดหนุนเหมาจ่ายรายหัว	0.00฿	172633.48฿	0.00฿	0.00฿	0.00฿	172633.48฿
2111020199.103	เงินรับฝากรายได้แผ่นดินอื่น หน่วยงาน	3310.00฿	208808.00฿	0.00฿	0.00฿	0.00฿	205498.00฿
2111020199.105	เงินรับฝากอื่น(หมุนเวียน)	174113.20฿	174113.20฿	6480.00฿	22580.00฿	0.00฿	16100.00฿
2111020199.107	ภาษีเงินได้หัก ณ ที่จ่ายร่อนนำส่ง	161403.80฿	204533.43฿	48680.81฿	46885.15฿	0.00฿	41333.97฿
รวม	308 รายการ	271,096,043.23	271,096,043.23	57,253,771.13	57,253,771.13	285,945,899.78	285,945,899.78

โรงพยาบาลทุ่งเสลี่ยม ปีงบประมาณ 2564

งบทดลอง

ระหว่างวันที่ 01/03/2566 ถึงวันที่ 31/03/2566

หน้าที่ 4

รหัสบัญชี	ชื่อบัญชี	ยอดยกมา		ยอดระหว่างเดือน		ยอดคงเหลือ	
		เดบิต	เครดิต	เดบิต	เครดิต	เดบิต	เครดิต
2111020199.108	เงินรับฝากหักจ่ายเงินเดือน(พนักงาน	93313.76฿	93313.76฿	23979.69฿	23979.69฿	0.00฿	0.00฿
2111020199.110	เงินสมทบประกันสังคมส่วนลูกจ้าง(124164.00฿	124164.00฿	32870.00฿	32870.00฿	0.00฿	0.00฿
2111020199.202	เงินรับฝากกองทุน UC(งบลงทุน)	0.00฿	0.00฿	904150.00฿	904150.00฿	0.00฿	0.00฿
2111020199.204	เงินรับฝากกองทุน UC วัสดุ	1460715.03฿	2236000.00฿	246766.64฿	0.00฿	0.00฿	528518.33฿
2111020199.205	เงินรับฝากกองทุน UC Fixed Cost	0.00฿	2442000.00฿	1221000.00฿	0.00฿	0.00฿	1221000.00฿
2111020199.207	เงินกองทุน UC(วัสดุ)สนอ. และรพ.ก	0.00฿	0.00฿	27970.69฿	27970.69฿	0.00฿	0.00฿
2111020199.501	เงินรับฝากกองทุนแรงงานต่างด้าว ก	0.00฿	4546.00฿	0.00฿	0.00฿	0.00฿	4546.00฿
2111020199.502	เงินรับฝากกองทุนแรงงานต่างด้าว ข	0.00฿	25632.00฿	0.00฿	0.00฿	0.00฿	25632.00฿
2111020199.503	เงินรับฝากกองทุนแรงงานต่างด้าว F	0.00฿	15338.00฿	0.00฿	0.00฿	0.00฿	15338.00฿
2112010101.101	เงินประกันสัญญา	2000.00฿	65160.00฿	0.00฿	0.00฿	0.00฿	63160.00฿
3102010101.102	รายได้สูง(ต่ำ)กว่า ค่าใช้จ่ายสะสม(0.00฿	44914251.08฿	0.00฿	0.00฿	0.00฿	44914251.08฿
3102010102.102	ผลสะสมจากการแก้ไขข้อผิดพลาด	1170548.76฿	0.00฿	0.00฿	0.00฿	1170548.76฿	0.00฿
3102010102.103	ผลสะสมจากการแก้ไขข้อผิดพลาด	158668.12฿	925161.37฿	0.00฿	0.00฿	0.00฿	766493.25฿
3102010102.201	กำไร/ขาดทุนสะสมจากข้อผิดพลาด	678062.76฿	31879.20฿	0.00฿	0.00฿	646183.56฿	0.00฿
3105010101.101	ทุน	0.00฿	18342201.23฿	0.00฿	0.00฿	0.00฿	18342201.23฿
4301020102.102	รายได้ค่าตรวจสุขภาพ บุคคลภายใน	0.00฿	21280.00฿	0.00฿	10430.00฿	0.00฿	31710.00฿
4301020102.104	รายได้ค่าตรวจสุขภาพ หน่วยงานภ	9810.00฿	76580.00฿	0.00฿	0.00฿	0.00฿	66770.00฿
4301020102.105	รายได้จากระบบปฏิบัติการฉุกเฉิน(I	0.00฿	46400.00฿	0.00฿	0.00฿	0.00฿	46400.00฿
4301020102.106	รายได้สนับสนุนอื่นๆ	0.00฿	75797.18฿	0.00฿	21081.11฿	0.00฿	96878.29฿
4301020104.104	รายได้ค่ารักษาเบื้องต้นสังกัด OP	0.00฿	1550.00฿	0.00฿	2850.00฿	0.00฿	4400.00฿
4301020104.106	รายได้ค่ารักษาชำระเงิน OP	81029.00฿	741837.72฿	6926.00฿	146877.00฿	0.00฿	800759.72฿
4301020104.107	รายได้ค่ารักษาชำระเงิน IP	22289.00฿	290986.64฿	0.00฿	54949.00฿	0.00฿	323646.64฿
4301020104.401	รายได้ค่ารักษาเบิกจ่ายตรงกรมบัญชี	4719.00฿	3642345.50฿	260.00฿	597347.75฿	0.00฿	4234714.25฿
4301020104.402	รายได้ค่ารักษาเบิกจ่ายตรงกรมบัญชี	0.00฿	730611.79฿	0.00฿	179272.23฿	0.00฿	909884.02฿
4301020104.405	ส่วนต่างที่สูงกว่าในการจ่ายDRGเบิ	20601.07฿	0.00฿	18358.68฿	0.00฿	38959.75฿	0.00฿
4301020104.406	ส่วนต่างที่ต่ำกว่าในการจ่ายDRGเบิ	0.00฿	423865.61฿	0.00฿	0.00฿	0.00฿	423865.61฿
4301020104.602	รายได้ค่ารักษา พรบ.รค OP	12277.00฿	191339.00฿	2480.00฿	63982.00฿	0.00฿	240564.00฿
4301020104.603	รายได้ค่ารักษา พรบ.รค IP	5265.00฿	95267.00฿	0.00฿	7596.00฿	0.00฿	97598.00฿
4301020104.801	อปท. OP	2152.50฿	490933.00฿	84.00฿	116776.75฿	0.00฿	605473.25฿
4301020104.802	อปท. IP	0.00฿	195790.00฿	0.00฿	24502.50฿	0.00฿	220292.50฿
4301020104.803	ส่วนต่างที่สูงกว่าข้อตกลงการจ่าย	156501.41฿	0.00฿	0.00฿	0.00฿	156501.41฿	0.00฿
4301020104.804	ส่วนต่างที่ต่ำกว่าข้อตกลงการจ่าย	0.00฿	132373.84฿	0.00฿	0.00฿	0.00฿	132373.84฿
4301020104.805	รายได้ค่ารักษาเบิกจ่ายตรง อปท.รฐ	550.00฿	27084.50฿	0.00฿	6777.50฿	0.00฿	33312.00฿
4301020105.201	รายได้ค่ารักษา UC OP ใน CUP	4828.00฿	21563667.00฿	280.00฿	3907702.00฿	0.00฿	25466261.00฿
4301020105.202	รายได้ค่ารักษา UC IP	0.00฿	7330231.14฿	0.00฿	1430888.00฿	0.00฿	8761119.14฿
4301020105.203	รายได้ค่ารักษา UC OP นอก CUP	1900.00฿	165082.00฿	1750.00฿	25512.00฿	0.00฿	186944.00฿
4301020105.205	รายได้ค่ารักษา UC OP นอก CUP	50.00฿	80728.60฿	360.00฿	1990.00฿	0.00฿	82308.60฿
4301020105.211	รายได้กองทุน UC(งบลงทุน)	0.00฿	3514916.40฿	904150.00฿	0.00฿	0.00฿	2610766.40฿
4301020105.214	รายได้กองทุน UC OP แบบเหมาจำ	16654640.24฿	27250611.19฿	4003281.25฿	7479867.87฿	0.00฿	14072557.57฿
4301020105.217	รายได้จากกองทุน UC P&P แบบเห	625671.00฿	4688273.57฿	208686.00฿	1473519.52฿	0.00฿	5327436.09฿
4301020105.222	รายได้จากกองทุน UC เฉพาะโรคธ	0.00฿	665855.90฿	0.00฿	395468.58฿	0.00฿	1061324.48฿
รวม	308 รายการ	271,095,043.23	271,095,043.23	57,253,771.13	57,253,771.13	285,945,899.78	285,945,899.78

โรงพยาบาลทุ่งเสลี่ยม ปีงบประมาณ 2564

งบทดลอง

ระหว่างวันที่ 01/03/2566 ถึงวันที่ 31/03/2566

หน้าที่ 5

รหัสบัญชี	ชื่อบัญชี	ยอดยกมา		ยอดระหว่างเดือน		ยอดคงเหลือ	
		เดบิต	เครดิต	เดบิต	เครดิต	เดบิต	เครดิต
4301020105.223	รายได้จากกองทุน P&P อื่น	0.00฿	625255.16฿	0.00฿	85293.32฿	0.00฿	710548.48฿
4301020105.228	รายได้จากกองทุน UC อื่น	0.00฿	168763.70฿	0.00฿	0.00฿	0.00฿	168763.70฿
4301020105.229	ส่วนต่างที่สูงกว่าหมาจ่ายรายหัว	14665667.00฿	0.00฿	209886.00฿	0.00฿	14875553.00฿	0.00฿
4301020105.231	ส่วนต่างที่สูงกว่าในการจ่ายตามD	5967.99฿	0.00฿	0.00฿	0.00฿	5967.99฿	0.00฿
4301020105.232	ส่วนต่างที่ต่ำกว่าในการจ่ายตามD	0.00฿	913949.38฿	0.00฿	370019.98฿	0.00฿	1283969.36฿
4301020105.239	ส่วนต่างที่สูงกว่าข้อตกลงในการต	38083.00฿	0.00฿	18180.00฿	0.00฿	56263.00฿	0.00฿
4301020105.240	ส่วนต่างที่ต่ำกว่าข้อตกลงในการต	0.00฿	190.00฿	0.00฿	0.00฿	0.00฿	190.00฿
4301020105.241	รายได้ค่าบริการด้านการสร้างเสริมสุ	100.00฿	1085157.00฿	0.00฿	208686.00฿	0.00฿	1293743.00฿
4301020105.243	รายได้กองทุน UC (CF)	280000.00฿	2220000.00฿	0.00฿	0.00฿	0.00฿	1940000.00฿
4301020105.244	รายได้ค่าบริการ UC OP บริการเฉพ	769.00฿	570730.10฿	0.00฿	59664.00฿	0.00฿	629625.10฿
4301020105.245	รายได้ค่าบริการ UC IP บริการเฉพา	0.00฿	327905.00฿	0.00฿	71963.00฿	0.00฿	399868.00฿
4301020105.256	รายได้จากกรยกยหนึ่กรณีส่งต่อผู้ป	0.00฿	1108260.70฿	0.00฿	0.00฿	0.00฿	1108260.70฿
4301020105.263	รายได้ค่าบริการ OP Refer	209886.00฿	0.00฿	0.00฿	209886.00฿	0.00฿	0.00฿
4301020105.265	ส่วนปรับลดค่าแรง IP	3012298.19฿	0.00฿	602932.26฿	0.00฿	3615230.45฿	0.00฿
4301020105.267	รายได้ค่าบริการสาธารณสุขสำหรับ	1600.00฿	11089786.85฿	0.00฿	920382.07฿	0.00฿	12008568.92฿
4301020105.268	รายได้ค่าบริการสาธารณสุขสำหรับ	0.00฿	326727.73฿	0.00฿	0.00฿	0.00฿	326727.73฿
4301020106.305	รายได้ค่าบริการประกันสังคม OP เค	9889.50฿	722579.50฿	5957.00฿	157386.50฿	0.00฿	864119.50฿
4301020106.306	รายได้ค่าบริการประกันสังคม IP เค	0.00฿	104197.50฿	330.00฿	42211.00฿	0.00฿	146078.50฿
4301020106.311	รายได้ค่าบริการประกันสังคม กองทุ	0.00฿	164823.50฿	180.00฿	40851.50฿	0.00฿	205495.00฿
4301020106.312	รายได้ค่าบริการประกันสังคม 72 ชั้ว	0.00฿	35721.00฿	0.00฿	13725.00฿	0.00฿	49446.00฿
4301020106.313	รายได้ค่าบริการประกันสังคมคช.สุ	31083.00฿	202810.50฿	0.00฿	6488.50฿	0.00฿	178216.00฿
4301020106.314	รายได้ค่าบริการประกันสังคม คช.สุ	0.00฿	44211.50฿	0.00฿	0.00฿	0.00฿	44211.50฿
4301020106.315	ส่วนต่างที่สูงกว่าหมาจ่ายรายหัว	22306.99฿	0.00฿	0.00฿	0.00฿	22306.99฿	0.00฿
4301020106.319	ส่วนต่างที่สูงกว่าในการจ่ายตามก	232886.10฿	0.00฿	5.00฿	0.00฿	232891.10฿	0.00฿
4301020106.320	ส่วนต่างที่ต่ำกว่าในการจ่ายตามก	0.00฿	350784.80฿	0.00฿	0.00฿	0.00฿	350784.80฿
4301020106.503	รายได้ค่าบริการแรงงานต่างด้าว OP	0.00฿	18782.00฿	0.00฿	1361.00฿	0.00฿	20143.00฿
4301020106.516	รายได้ค่าบริการสุขภาพแรงงานต่างด	0.00฿	7000.00฿	0.00฿	500.00฿	0.00฿	7500.00฿
4301020106.701	รายได้ค่าบริการบุคคลมีปัญหาสถา	0.00฿	42608.00฿	0.00฿	18255.00฿	0.00฿	60863.00฿
4301020106.711	ส่วนต่างที่สูงกว่าหมาจ่ายรายหัว	56505.00฿	0.00฿	18255.00฿	0.00฿	74760.00฿	0.00฿
4301020106.712	รายได้เงินอุดหนุนหมาจ่ายรายหัว	9916.00฿	0.00฿	0.00฿	9916.00฿	0.00฿	0.00฿
4302030101.101	รายได้จากการรับบริจาค เงินสดและ	0.00฿	116366.00฿	0.00฿	502.00฿	0.00฿	116868.00฿
4302030101.102	รายได้จากการรับบริจาค สินทรัพย์อื่น	0.00฿	65000.00฿	0.00฿	0.00฿	0.00฿	65000.00฿
4303010101.101	รายได้ดอกเบี้ยรับจากสถาบันการเง	0.00฿	55814.04฿	0.00฿	0.00฿	0.00฿	55814.04฿
4306010110.101	รายรับจากการขายครุภัณฑ์	0.00฿	3190.00฿	0.00฿	0.00฿	0.00฿	3190.00฿
4307010103.201	บัญชีรายได้ระหว่างหน่วยงาน หน่วย	0.00฿	16644320.15฿	0.00฿	3380775.00฿	0.00฿	20025095.15฿
4307010105.101	บัญชีรายได้ระหว่างหน่วยงาน หน่วย	0.00฿	35768.15฿	0.00฿	7153.63฿	0.00฿	42921.78฿
4307010108.101	บัญชีรายได้ระหว่างหน่วยงาน หน่วย	0.00฿	693361.89฿	0.00฿	141344.70฿	0.00฿	834706.59฿
4313010103.101	รายได้ค่าปรับ	0.00฿	20760.94฿	0.00฿	1229.69฿	0.00฿	21990.63฿
4313010199.105	รายได้ค่าใบรับรองแพทย์	0.00฿	123920.00฿	0.00฿	21000.00฿	0.00฿	144920.00฿
4313010199.110	รายได้ลักษณะอื่น	0.00฿	5700.00฿	0.00฿	2100.00฿	0.00฿	7800.00฿
4313010199.113	รายได้ค่าธรรมเนียม	0.00฿	100.00฿	0.00฿	0.00฿	0.00฿	100.00฿
รวม	308 รายการ	271,095,043.23	271,095,043.23	57,253,771.13	57,253,771.13	285,945,899.78	285,945,899.78

โรงพยาบาลทุ่งเสลี่ยม ปีงบประมาณ 2564

งบทดลอง

ระหว่างวันที่ 01/03/2566 ถึงวันที่ 31/03/2566

หน้าที่ 6

รหัสบัญชี	ชื่อบัญชี	ยอดยกมา		ยอดระหว่างเดือน		ยอดคงเหลือ	
		เดบิต	เครดิต	เดบิต	เครดิต	เดบิต	เครดิต
4313010199.116	รายได้อื่น ครุภัณฑ์ที่ดินและสิ่งปลูก:	0.00฿	2156900.00฿	0.00฿	0.00฿	0.00฿	2156900.00฿
4313010199.119	รายได้อื่น เงินปม.งบดำเนินงานรับ	0.00฿	1203503.22฿	0.00฿	778800.00฿	0.00฿	1982303.22฿
4313010199.122	รายได้อื่น เงินปม.งบกลางรับโอนจ	0.00฿	181848.00฿	0.00฿	10300.00฿	0.00฿	192148.00฿
4313010199.202	รายได้ค่าธรรมเนียม UC	90.00฿	107440.00฿	0.00฿	22780.00฿	0.00฿	130130.00฿
5101010101.101	เงินเดือนข้าราชการ(บริการ)	14688532.25฿	0.00฿	2982540.00฿	0.00฿	17671072.25฿	0.00฿
5101010101.102	เงินเดือนข้าราชการ(สนับสนุน)	606485.48฿	0.00฿	129910.00฿	0.00฿	736395.48฿	0.00฿
5101010103.102	เงินประจำตำแหน่งวิชาชีพเฉพาะ(บิ	879177.42฿	0.00฿	174300.00฿	0.00฿	1053477.42฿	0.00฿
5101010103.103	เงินประจำตำแหน่งผู้เชี่ยวชาญ(บริก	49500.00฿	0.00฿	9900.00฿	0.00฿	59400.00฿	0.00฿
5101010109.101	เงินตอบแทนพิเศษข้าราชการผู้ได้ร	35768.15฿	0.00฿	7153.63฿	0.00฿	42921.78฿	0.00฿
5101010113.101	ค่าจ้างประจำ(บริการ)	282950.00฿	0.00฿	56590.00฿	0.00฿	339540.00฿	0.00฿
5101010113.103	ค่าจ้างชั่วคราว(บริการ)	877662.29฿	0.00฿	172496.27฿	0.00฿	1050158.56฿	0.00฿
5101010113.105	ค่าจ้างพนักงานกระทรวงสาธารณสุข	2332960.09฿	13430.00฿	472015.00฿	9525.00฿	2782020.09฿	0.00฿
5101010113.106	ค่าจ้างพนักงานกระทรวงสาธารณสุข	265700.00฿	0.00฿	83140.00฿	0.00฿	348840.00฿	0.00฿
5101010113.107	ค่าจ้างเหมาบุคลากร(บริการ)	979400.00฿	15461.39฿	193920.00฿	0.00฿	1157858.61฿	0.00฿
5101010113.108	ค่าจ้างเหมาบุคลากร(สนับสนุน)	212000.00฿	0.00฿	34600.00฿	0.00฿	246600.00฿	0.00฿
5101010116.101	เงินค่าครองชีพสำหรับข้าราชการ(บิ	4175.00฿	0.00฿	835.00฿	0.00฿	5010.00฿	0.00฿
5101010199.101	เงินตอบแทนรายเดือนสำหรับข้าราชการ	133500.00฿	0.00฿	26700.00฿	0.00฿	160200.00฿	0.00฿
5101010199.103	ค่าตอบแทนปฏิบัติงานเวรลดป่วย	344532.00฿	5968.00฿	67524.00฿	2824.00฿	403264.00฿	0.00฿
5101020103.101	เงินสดขายสมาชิก กบข.	273949.36฿	0.00฿	55858.80฿	0.00฿	329808.16฿	0.00฿
5101020104.101	เงินสดทบท กบข.	410924.03฿	0.00฿	83788.20฿	0.00฿	494712.23฿	0.00฿
5101020105.101	เงินสดทบท กสจ.	8488.50฿	0.00฿	1697.70฿	0.00฿	10186.20฿	0.00฿
5101020106.102	เงินสดทบทกองทุนประกันสังคมส่วน	124164.00฿	0.00฿	32870.00฿	0.00฿	157034.00฿	0.00฿
5101020114.107	ค่าตอบแทนพิเศษปฏิบัติงานสาธารณ	736903.22฿	0.00฿	346000.00฿	0.00฿	1082903.22฿	0.00฿
5101020114.114	ค่าตอบแทนพิเศษปฏิบัติงานสาธารณ	6000.00฿	0.00฿	1000.00฿	0.00฿	7000.00฿	0.00฿
5101020116.102	เงินสดทบทกองทุนเงินทดแทน (เงินน	4068.00฿	0.00฿	0.00฿	0.00฿	4068.00฿	0.00฿
5101030101.101	เงินช่วยการศึกษาบุตร	34254.00฿	0.00฿	4200.00฿	0.00฿	38454.00฿	0.00฿
5101030205.101	เงินช่วยค่ารักษาพยาบาลผู้ป่วยนอก	64094.00฿	0.00฿	6100.00฿	0.00฿	70194.00฿	0.00฿
5103010102.102	ค่าเบี้ยเลี้ยงในประเทศ(เงินนอกงบ	5750.00฿	0.00฿	9760.00฿	0.00฿	15510.00฿	0.00฿
5103010103.102	ค่าที่พักในประเทศ(เงินนอกงบประม	21925.77฿	0.00฿	25750.00฿	0.00฿	47675.77฿	0.00฿
5103010199.102	ค่าใช้จ่ายเดินทางอื่นในประเทศ(เงิน	56269.00฿	0.00฿	40379.00฿	0.00฿	96648.00฿	0.00฿
5104010104.101	วัสดุสำนักงานใช้ไป	213563.00฿	3861.00฿	85084.00฿	0.00฿	294786.00฿	0.00฿
5104010104.103	วัสดุไฟฟ้าและวิทยุใช้ไป	29089.00฿	0.00฿	5112.00฿	0.00฿	34201.00฿	0.00฿
5104010104.104	วัสดุโฆษณาและเผยแพร่ใช้ไป	0.00฿	0.00฿	390.00฿	0.00฿	390.00฿	0.00฿
5104010104.105	วัสดุคอมพิวเตอร์ใช้ไป	310145.00฿	0.00฿	2595.00฿	0.00฿	312740.00฿	0.00฿
5104010104.106	วัสดุงานบ้านงานครัวใช้ไป	195750.00฿	0.00฿	59669.00฿	0.00฿	255419.00฿	0.00฿
5104010104.107	วัสดุก่อสร้างใช้ไป	24851.00฿	0.00฿	4451.00฿	0.00฿	29302.00฿	0.00฿
5104010107.101	ค่าซ่อมแซมอาคารและสิ่งปลูกสร้าง	1536514.00฿	0.00฿	0.00฿	0.00฿	1536514.00฿	0.00฿
5104010107.102	ค่าซ่อมแซมครุภัณฑ์สำนักงาน	114850.00฿	0.00฿	9000.00฿	0.00฿	123850.00฿	0.00฿
5104010107.103	ค่าซ่อมแซมครุภัณฑ์ยานพาหนะแล	137115.22฿	0.00฿	40919.93฿	0.00฿	178035.15฿	0.00฿
5104010107.106	ค่าซ่อมแซมครุภัณฑ์วิทยาศาสตร์แ	67533.33฿	0.00฿	29540.00฿	0.00฿	97073.33฿	0.00฿
5104010107.107	ค่าซ่อมแซมครุภัณฑ์คอมพิวเตอร์	7590.00฿	0.00฿	0.00฿	0.00฿	7590.00฿	0.00฿
รวม	308 รายการ	271,095,043.23	271,095,043.23	57,253,771.13	57,253,771.13	285,945,899.78	285,945,899.78

โรงพยาบาลทุ่งเสลี่ยม ปีงบประมาณ 2564

งบทดลอง

ระหว่างวันที่ 01/03/2566 ถึงวันที่ 31/03/2566

หน้าที่ 7

รหัสบัญชี	ชื่อบัญชี	ยอดยกมา		ยอดระหว่างเดือน		ยอดคงเหลือ	
		เดบิต	เครดิต	เดบิต	เครดิต	เดบิต	เครดิต
5104010107.108	ค่าซ่อมแซมครุภัณฑ์อื่น	14760.00฿	0.00฿	0.00฿	0.00฿	14760.00฿	0.00฿
5104010107.111	ค่าจ้างเหมาบำรุงรักษาครุภัณฑ์วิทย	0.00฿	0.00฿	3500.00฿	0.00฿	3500.00฿	0.00฿
5104010107.113	ค่าจ้างเหมาซ่อมแซมบ้านพัก	55830.00฿	0.00฿	0.00฿	0.00฿	55830.00฿	0.00฿
5104010110.101	ค่าเชื้อเพลิง	359379.30฿	0.00฿	61435.20฿	0.00฿	420814.50฿	0.00฿
5104010112.111	ค่าจ้างเหมากำจัดขยะติดเชื้อ	73782.00฿	1730.00฿	12033.00฿	180.00฿	83905.00฿	0.00฿
5104010112.112	ค่าจ้างเหมาบริการทางการแพทย์	21507.00฿	0.00฿	0.00฿	0.00฿	21507.00฿	0.00฿
5104010112.113	ค่าจ้างเหมาบริการอื่น(สนับสนุน)	164670.00฿	0.00฿	58931.60฿	0.00฿	223601.60฿	0.00฿
5104010112.114	ค่าจ้างตรวจทางห้องปฏิบัติการ(Lat	1117209.00฿	0.00฿	279980.00฿	0.00฿	1397189.00฿	0.00฿
5104010112.115	Ray)	953065.00฿	0.00฿	175810.00฿	0.00฿	1128875.00฿	0.00฿
5104010115.101	ค่าธรรมเนียมธนาคาร	42.00฿	0.00฿	212.00฿	0.00฿	254.00฿	0.00฿
5104020101.101	ค่าไฟฟ้า	1127031.76฿	82198.45฿	220000.00฿	9529.01฿	1255304.30฿	0.00฿
5104020103.101	ค่าน้ำประปาและน้ำบาดาล	269988.87฿	14809.94฿	50000.00฿	3617.20฿	301561.73฿	0.00฿
5104020105.101	ค่าโทรศัพท์	28345.32฿	8574.39฿	5177.73฿	0.00฿	24948.66฿	0.00฿
5104020106.101	ค่าบริการสื่อสารและโทรคมนาคม	15905.91฿	3947.41฿	4592.00฿	0.00฿	16550.50฿	0.00฿
5104020107.101	ค่าไปรษณีย์และขนส่ง	10803.00฿	2071.00฿	2018.00฿	0.00฿	10750.00฿	0.00฿
5104030203.101	ค่าเบี้ยประกันภัย	27586.74฿	0.00฿	0.00฿	0.00฿	27586.74฿	0.00฿
5104030205.101	ยาให้ไป	4945246.43฿	0.00฿	1262641.75฿	0.00฿	6207888.18฿	0.00฿
5104030205.102	วัสดุเภสัชกรรมใช้ไป	290087.54฿	0.00฿	43193.80฿	0.00฿	333281.34฿	0.00฿
5104030205.103	วัสดุทางการแพทย์ทั่วไปใช้ไป	1626068.72฿	0.00฿	482976.14฿	0.00฿	2109044.86฿	0.00฿
5104030205.104	วัสดุวิทยาศาสตร์และการแพทย์ใช้ไป	2272648.17฿	0.00฿	449071.00฿	0.00฿	2721719.17฿	0.00฿
5104030205.112	วัสดุบริโภคใช้ไป	212984.40฿	0.00฿	41826.60฿	0.00฿	254811.00฿	0.00฿
5104030205.117	วัสดุทันตกรรมใช้ไป	282171.00฿	0.00฿	17410.38฿	0.00฿	299581.38฿	0.00฿
5104030212.101	ค่าเช่าเบ็ดเตล็ด	328536.00฿	0.00฿	163808.00฿	0.00฿	492344.00฿	0.00฿
5104030299.102	ค่าใช้จ่ายตามโครงการ(PP)	9600.00฿	0.00฿	0.00฿	0.00฿	9600.00฿	0.00฿
5104030299.103	ค่าใช้จ่ายตามโครงการ(เงินงบประมาณ	40400.00฿	0.00฿	0.00฿	0.00฿	40400.00฿	0.00฿
5104030299.104	ค่าใช้จ่ายอื่น	6400.00฿	0.00฿	1600.00฿	0.00฿	8000.00฿	0.00฿
5104030299.105	ค่าใช้จ่ายตามโครงการ(เงินนอกงบ	180410.00฿	0.00฿	40400.00฿	0.00฿	220810.00฿	0.00฿
5104030299.202	ค่ารักษาตามจ่าย UC ในสังกัด สร.	2582107.10฿	6978.50฿	424457.30฿	0.00฿	2999585.90฿	0.00฿
5104030299.203	ค่ารักษาตามจ่าย UC นอกสังกัด ส	269845.31฿	0.00฿	0.00฿	0.00฿	269845.31฿	0.00฿
5104030299.501	ค่ารักษาตามจ่ายคนต่างด้าวและแ	16190.25฿	0.00฿	0.00฿	0.00฿	16190.25฿	0.00฿
5104040102.101	ค่าตอบแทนเงินเพิ่มพิเศษไม่ทำเวช	400000.00฿	0.00฿	80000.00฿	0.00฿	480000.00฿	0.00฿
5104040102.102	ค่าตอบแทนเงินเพิ่มพิเศษทันตแพท	25000.00฿	0.00฿	0.00฿	25000.00฿	0.00฿	0.00฿
5104040102.103	ค่าตอบแทนเงินเพิ่มเภสัชกรไม่เวช	100000.00฿	0.00฿	50000.00฿	0.00฿	150000.00฿	0.00฿
5104040102.104	ค่าตอบแทนในการปฏิบัติเจ้าหน้าที่	2609779.70฿	151601.05฿	517149.90฿	7477.40฿	2967851.15฿	0.00฿
5104040102.105	ค่าตอบแทนในการปฏิบัติเจ้าหน้าที่	31000.00฿	0.00฿	4000.00฿	80.00฿	34920.00฿	0.00฿
5104040102.106	ค่าตอบแทนการปฏิบัติงานในคลินิก	137500.00฿	49960.00฿	27500.00฿	14152.50฿	100887.50฿	0.00฿
5104040102.108	ค่าตอบแทนชั้นสูตตรพลีกศพ(เงินนอก	28000.00฿	4375.00฿	4375.00฿	4375.00฿	21625.00฿	0.00฿
5104040102.111	ค่าตอบแทนเบี่ยเลี้ยงเหมาจ่าย(บริ	426200.00฿	0.00฿	432800.00฿	0.00฿	859000.00฿	0.00฿
5104040102.113	ค่าตอบแทนเบี่ยเลี้ยงเหมาจ่าย(บริ	2421600.00฿	501200.00฿	519200.00฿	475600.00฿	1964000.00฿	0.00฿
5104040102.119	เงินงบประมาณ	83500.00฿	0.00฿	0.00฿	0.00฿	83500.00฿	0.00฿
5104040102.120	ค่าตอบแทนการปฏิบัติงานอื่นเงิน	14400.00฿	0.00฿	0.00฿	0.00฿	14400.00฿	0.00฿
รวม	308 รายการ	271,095,043.23	271,095,043.23	57,253,771.13	57,253,771.13	285,945,899.78	285,945,899.78

โรงพยาบาลทุ่งเสลี่ยม ปีงบประมาณ 2564

งบทดลอง

ระหว่างวันที่ 01/03/2566 ถึงวันที่ 31/03/2566

หน้าที่ 8

รหัสบัญชี	ชื่อบัญชี	ยอดยกมา		ยอดระหว่างเดือน		ยอดคงเหลือ	
		เดบิต	เครดิต	เดบิต	เครดิต	เดบิต	เครดิต
5105010101.101	ค่าเสื่อมราคา อาคารเพื่อการรักษา	17066.02฿	0.00฿	3503.62฿	0.00฿	20569.64฿	0.00฿
5105010105.101	ค่าเสื่อมราคา อาคารเพื่อประโยชน์	93494.67฿	0.00฿	19194.27฿	0.00฿	112688.94฿	0.00฿
5105010107.101	ค่าเสื่อมราคา สิ่งปลูกสร้าง	17090.18฿	0.00฿	3508.58฿	0.00฿	20598.76฿	0.00฿
5105010109.101	ค่าเสื่อมราคา ครุภัณฑ์สำนักงาน	9929.76฿	0.00฿	2038.56฿	0.00฿	11968.32฿	0.00฿
5105010111.101	ค่าเสื่อมราคา ยานพาหนะและอุปกรณ์	253787.34฿	0.00฿	89116.84฿	0.00฿	342904.18฿	0.00฿
5105010125.101	ค่าเสื่อมราคา ครุภัณฑ์วิทยาศาสตร์	434565.62฿	0.00฿	71153.68฿	4936.38฿	500782.92฿	0.00฿
5105010160.101	ค่าเสื่อมราคาอาคารเพื่อพักอาศัย	117488.57฿	0.00฿	24120.17฿	0.00฿	141608.74฿	0.00฿
5105010160.103	ค่าเสื่อมราคาอาคารเพื่อประโยชน์อื่น	104042.02฿	0.00฿	21359.62฿	0.00฿	125401.64฿	0.00฿
5105010160.104	ค่าเสื่อมราคาสิ่งปลูกสร้าง Interface	163989.20฿	0.00฿	34178.12฿	0.00฿	198167.32฿	0.00฿
5105010161.101	ค่าเสื่อมราคาครุภัณฑ์สำนักงาน Int	101562.26฿	0.00฿	23003.74฿	1235.56฿	123330.44฿	0.00฿
5105010161.103	ค่าเสื่อมราคาครุภัณฑ์ไฟฟ้าและวิห	38419.48฿	0.00฿	86223.35฿	0.00฿	124642.83฿	0.00฿
5105010161.104	ค่าเสื่อมราคาครุภัณฑ์โฆษณาและ	33537.10฿	0.00฿	6885.10฿	0.00฿	40422.20฿	0.00฿
5105010161.107	ค่าเสื่อมราคาครุภัณฑ์วิทยาศาสตร์	1123814.27฿	0.00฿	240896.88฿	92.56฿	1364618.59฿	0.00฿
5105010161.108	ค่าเสื่อมราคาอุปกรณ์คอมพิวเตอร์	236703.07฿	0.00฿	58648.36฿	0.00฿	295351.43฿	0.00฿
5105010161.109	ค่าเสื่อมราคาครุภัณฑ์งานบ้านงาน	39371.74฿	0.00฿	8082.94฿	0.00฿	47454.68฿	0.00฿
5107010199.101	ค่าใช้จ่ายอุดหนุนเพื่อการดำเนินงาน	80662.24฿	0.00฿	0.00฿	0.00฿	80662.24฿	0.00฿
5108010107.114	หนังสือสั่งจ่ายสูญ ลูกหนี้คำรักษาชำระ	14377.84฿	0.00฿	2486.48฿	0.00฿	16864.32฿	0.00฿
5108010107.115	หนังสือสั่งจ่ายสูญ ลูกหนี้คำรักษาชำระ	11134.74฿	0.00฿	217.28฿	0.00฿	11352.02฿	0.00฿
5203010119.101	ค่าจำหน่าย ครุภัณฑ์วิทยาศาสตร์แ	1.00฿	0.00฿	0.00฿	0.00฿	1.00฿	0.00฿
5203010141.101	ค่าจำหน่าย ครุภัณฑ์ Interface	20.00฿	0.00฿	0.00฿	0.00฿	20.00฿	0.00฿
5212010199.114	ค่าใช้จ่ายอื่น เงินนอกงบปม.โอนไปส	1644513.63฿	0.00฿	63460.00฿	610500.00฿	1097473.63฿	0.00฿
รวม	308 รายการ	271,095,043.23	271,095,043.23	57,253,771.13	57,253,771.13	285,945,899.78	285,945,899.78