



บันทึกข้อความ

ส่วนราชการ โรงพยาบาลทุ่งเสลี่ยม งานพัสดุ โทร. ๐-๕๕๖๕-๙๑๗๕ ต่อ ๑๑๒

ที่ สท ๐๐๓๓.๗๐๑/๒๗ วันที่ ๑๐ พฤษภาคม ๒๕๖๖

เรื่อง ขออนุมัติเผยแพร่งบการเงิน ประจำเดือน เมษายน ๒๕๖๖

เรียน ผู้อำนวยการโรงพยาบาลทุ่งเสลี่ยม

ตามแนวทางการประเมินผลตามเกณฑ์การประเมินผลการปฏิบัติงานด้านบัญชีภาครัฐ ประจำปีงบประมาณ ๒๕๖๖ ด้านบัญชีการเงิน ข้อ ๒.๑ การเปิดเผยงบทดลองสู่สาธารณะ ประจำเดือน เมษายน ๒๕๖๖ สู่สาธารณะ

ในการนี้ งานบัญชี โรงพยาบาลทุ่งเสลี่ยม ได้จัดทำงบทดลองประจำเดือน เมษายน ๒๕๖๖ เสร็จเป็นที่เรียบร้อยแล้ว ขออนุมัตินำงบทดลองเผยแพร่บนเว็บไซต์ของโรงพยาบาลทุ่งเสลี่ยม ตามรายละเอียดข้อมูลที่แนบมาพร้อมนี้

จึงเรียนมาเพื่อโปรดทราบและพิจารณาอนุมัติ

(ลงชื่อ).....ผู้ขออนุมัติ

(นางสุมิตตา ผัดแสน)

เจ้าพนักงานการเงินและบัญชีปฏิบัติงาน

เรียน ผู้อำนวยการโรงพยาบาลทุ่งเสลี่ยม

-เพื่อโปรดทราบและอนุมัติฯ

(นายวีรพงษ์ ภูมิประพัตร์)

เภสัชกรชำนาญการพิเศษปฏิบัติหน้าที่แทน

หัวหน้ากลุ่มงานบริหารทั่วไป

ทราบ,อนุมัติ

(นายปรีรักษ์ ลักษณ์กุล)




ผู้อำนวยการโรงพยาบาลทุ่งเสลี่ยม

แบบฟอร์มการขอเผยแพร่ข้อมูลผ่านเว็บไซต์ของหน่วยงานในราชการส่วนภูมิภาค

โรงพยาบาลทุ่งเสลี่ยม สำนักงานสาธารณสุขจังหวัดสุโขทัย

เรื่องแนวทางเผยแพร่ข้อมูลต่อสาธารณะผ่านเว็บไซต์ของหน่วยงาน พ.ศ.๒๕๖๓

สำหรับหน่วยงานในราชการบริหารส่วนภูมิภาค สำนักงานปลัดกระทรวงสาธารณสุข

แบบฟอร์มการขอเผยแพร่ข้อมูลผ่านเว็บไซต์ของหน่วยงานในสังกัดสำนักงานปลัดกระทรวงสาธารณสุข	
ชื่อหน่วยงาน : โรงพยาบาลทุ่งเสลี่ยม สำนักงานสาธารณสุขจังหวัดสุโขทัย	
วัน/เดือน/ปี : ๑๐ พฤษภาคม ๒๕๖๖	
หัวข้อ : ขออนุมัติเผยแพร่งบการเงิน ประจำเดือน เมษายน ๒๕๖๖	
รายละเอียดข้อมูล (งบการเงิน ประจำเดือน เมษายน ๒๕๖๖)	
(ตามรายละเอียดแนบ)	
Link ภายนอก : ไม่มี	
หมายเหตุ	
.....	
.....	
.....	
.....	
ผู้รับผิดชอบการให้ข้อมูล	ผู้อนุมัติรับรอง
	
(นางสุมิตตา ผัดแสน)	(นายบริรักษ์ ลักษณ์กุล)
เจ้าพนักงานการเงินและบัญชีปฏิบัติงาน	ผู้อำนวยการโรงพยาบาลทุ่งเสลี่ยม
ผู้รับผิดชอบการนำข้อมูลขึ้นเผยแพร่	
	
นายกนกพิช ฉาดฉาน	
เจ้าพนักงานคอมพิวเตอร์	

โรงพยาบาลทุ่งเสลี่ยม ปี 2566

งบทดลอง

ระหว่างวันที่ 01/04/2566 ถึงวันที่ 30/04/2566

หน้าที่ 1

รหัสบัญชี	ชื่อบัญชี	ยอดยกมา		ยอดระหว่างเดือน		ยอดคงเหลือ	
		เดบิต	เครดิต	เดบิต	เครดิต	เดบิต	เครดิต
100000000.000	สินทรัพย์						
100000000.000	สินทรัพย์หมุนเวียน						
101000000.000	เงินสดและรายการเทียบเท่าเงินสด						
101010000.000	เงินสดในมือ						
101010101.101	เงินสด						
	รวมเงินสดในมือ			144,508.50	144,508.50		
				144,508.50	144,508.50		
101020500.000	เงินฝากคลัง						
101020501.102	เงินฝากคลัง หน่วยงานย่อย	2,000,000.00				2,000,000.00	
	รวมเงินฝากคลัง	2,000,000.00				2,000,000.00	
101020601.000	เงินฝากธนาคารเพื่อนำส่งเงินรายได้						
101020603.101	เงินฝากธนาคาร-ในงบประมาณ						
101020603.101.01	กรุงเทพ 617-602-771-3			622,723.00	622,723.00		
	รวมเงินฝากธนาคาร-ในงบประมาณ			622,723.00	622,723.00		
	รวมเงินฝากธนาคารเพื่อนำส่งเงินราย			622,723.00	622,723.00		
101030000.000	เงินฝากและรายการเทียบเท่าเงินสด						
101030102.101	เงินฝากธนาคาร-นอกงบประมาณ						
101030102.101.01	ธกส UC 01-609-259013-3	46,264,328.21		2,276,116.35	4,104,973.65	44,435,470.91	
101030102.101.02	ออมสิน บำรุง 05-200-023819-7	5,754,603.20		1,179,006.82	806,876.23	6,126,733.79	
101030102.101.03	ธกส ต่างดาว 609 267550 3	225,229.03				225,229.03	
101030102.101.04	กรุงเทพปัญหาสถานะสิทธิ 617 0	109,813.58				109,813.58	
101030102.101.05	ออมสิน เงินประกันสังคม 020196	2,149,752.88		97,439.57		2,247,192.45	
101030102.101.06	0-44793-1 ประกันสังคม(ทันตกรรม	504,613.18				504,613.18	
	รวมเงินฝากธนาคาร-นอกงบประมาณ	55,008,340.08		3,552,562.74	4,911,849.88	53,649,052.94	
101030102.102	เงินฝากธนาคาร-นอกงบประมาณ						
101030102.102.01	ธกส UC 01-609-259013-3	3,607,255.25				3,607,255.25	
101030102.102.03	ธกส ต่างดาว 609 267550 3	68,791.39				68,791.39	
101030102.102.04	ธกส เงินมีวัตถุประสงค์ 002 0437	2,691,813.20			355,356.73	2,336,456.47	
101030102.102.05	กรุงเทพสถานะสิทธิ 617 0 24933	149,205.90				149,205.90	
	รวมเงินฝากธนาคาร-นอกงบประมาณ	6,517,065.74			355,356.73	6,161,709.01	
01030102.103	เงินฝากธนาคาร-นอกงบประมาณ						
01030102.103.01	ธกส UC 01-609-259013-3	1,105,695.00				1,105,695.00	
01030102.103.03	เงินบริจาค เลขที่ 4600058328 2			1,120,535.25		1,120,535.25	
	รวมเงินฝากธนาคาร-นอกงบประมาณ	1,105,695.00		1,120,535.25		2,226,230.25	
01030102.104	เงินฝากธนาคาร-นอกงบประมาณ						
01030102.104.01	ธกส เงินมีวัตถุประสงค์ 002 043	132,746.75				132,746.75	
	รวมเงินฝากธนาคาร-นอกงบประมาณ	132,746.75				132,746.75	
01030102.105	เงินฝากธนาคาร-นอกงบประมาณ						
รวม	534 รายการ	285,945,899.78	285,945,899.78	75,145,630.47	75,145,630.47	320,330,223.82	320,330,223.82

(นางสมิตตา ผัดแสน)

เจ้าพนักงานการเงินและบัญชีปฏิบัติงาน

(นายวีรพงษ์ ภูมิประพัทธ์)

เภสัชกรชำนาญการพิเศษ

ปฏิบัติหน้าที่แทน หัวหน้ากลุ่มงานบริหารทั่วไป

(นายบริรักษ์ ลักณะกุล)

ผู้อำนวยการโรงพยาบาลทุ่งเสลี่ยม

โรงพยาบาลทุ่งเสลี่ยม ปี 2566

งบทดลอง

ระหว่างวันที่ 01/04/2566 ถึงวันที่ 30/04/2566

หน้าที่ 2

รหัสบัญชี	ชื่อบัญชี	ยอดยกมา		ยอดระหว่างเดือน		ยอดคงเหลือ	
		เดบิต	เครดิต	เดบิต	เครดิต	เดบิต	เครดิต
01030102.105.01	ธนาคารกรุงเทพ 460 0 58328 2	1,119,935.25			1,119,935.25		
	รวมเงินฝากธนาคาร-นอกงบประมาณ	1,119,935.25			1,119,935.25		
	รวมเงินฝากและรายการเทียบเท่าเงิน	63,883,782.82		4,673,097.99	6,387,141.86	62,169,738.95	
	รวมเงินสดและรายการเทียบเท่าเงินสด	65,883,782.82		5,440,329.49	7,154,373.36	64,169,738.95	
02000000.000	ลูกหนี้หมุนเวียนและรายได้ค้างรับ						
02010108.000	ลูกหนี้เงินยืมเงินนอกงบประมาณฝาก						
02010108.101	ลูกหนี้เงินยืม เงินบำรุง			40,750.00	8,400.00	32,350.00	
02010108.201	ลูกหนี้เงินยืม เงินประกันสุขภาพถ้วน	30,575.00			30,575.00		
	รวมลูกหนี้เงินยืมเงินนอกงบประมาณ	30,575.00		40,750.00	38,975.00	32,350.00	
02050000.900	ลูกหนี้อื่น-บุคคลภายนอก						
02050101.103	ลูกหนี้ค่าตรวจสุขภาพหน่วยงานภา	12,940.00				12,940.00	
02050101.201	ลูกหนี้ค่ารักษา UC OP ใน CUP			3,175,450.00	3,175,450.00		
02050101.202	ลูกหนี้ค่ารักษา UC IP	1,540,840.75		1,516,222.00	1,504,851.25	1,552,211.50	
02050101.203	ลูกหนี้ค่ารักษา UC OP นอก CUP	315,160.00		30,729.00	4,763.00	341,126.00	
02050101.204	ลูกหนี้ค่ารักษา UC OP นอก CUP	99,834.00		2,560.00		102,394.00	
02050101.209	ลูกหนี้ค่ารักษาด้านการสร้างเสริมส			136,519.00	136,519.00		
02050101.216	ลูกหนี้ค่ารักษา UC OP บริการเฉพ	15,312.00		53,454.00	41,240.00	27,526.00	
02050101.217	ลูกหนี้ค่ารักษา UC IP บริการเฉพ	352,591.00		62,202.00	7,390.00	407,403.00	
02050101.222	ลูกหนี้ค่ารักษา OP Refer	89,476.25				89,476.25	
02050101.301	ลูกหนี้ค่ารักษาประกันสังคมOPเครื	1,009,713.29		130,233.00		1,139,946.29	
02050101.302	ลูกหนี้ค่ารักษาประกันสังคมIPเครื	385,809.31		40,105.75		425,915.06	
02050101.303	ลูกหนี้ค่ารักษาประกันสังคมOPนอก	380,232.00				380,232.00	
02050101.304	ลูกหนี้ค่ารักษาประกันสังคมIPนอก	39,770.70				39,770.70	
02050101.307	ลูกหนี้ค่ารักษาประกันสังคมกองทุน	95,454.30		25,441.50	3,433.00	117,462.80	
02050101.308	ลูกหนี้ค่ารักษาประกันสังคม72ชั่วโมง	21,914.00		7,864.00		29,778.00	
02050101.309	ลูกหนี้ค่ารักษาปกส.ค่าใช้จ่ายสูง/อ	29,133.50		610.00		29,743.50	
02050101.310	ลูกหนี้ค่ารักษาประกันสังคมค่าใช้จ่าย	13,917.00			5,679.00	8,238.00	
02050101.401	ลูกหนี้ค่ารักษาเบิกจ่ายตรงกรมบัญชี	1,034,835.33		491,618.00	697,719.00	828,734.33	
02050101.402	ลูกหนี้ค่ารักษาเบิกจ่ายตรงกรมบัญชี	896,138.27		165,910.00	204,159.00	857,889.27	
02050101.501	ลูกหนี้ค่ารักษา แรงงานต่างด้าวOP			1,190.00	1,190.00		
02050101.701	ลูกหนี้ค่ารักษา บุคคลมีปัญหาด้าน	9,916.00		35,995.00	45,911.00		
02050102.103	ลูกหนี้ค่าตรวจสุขภาพบุคคลภายนอก	1,120.00			1,120.00		
02050102.106	ลูกหนี้ค่ารักษาชำระเงิน OP	251,995.50		32,184.00	8,530.00	275,649.50	
02050102.107	ลูกหนี้ค่ารักษาชำระเงิน IP	295,344.14		5,987.50	11,390.50	289,941.14	
02050102.108	ลูกหนี้ค่ารักษาเบิกต้นสังกัด OP	104,008.50				104,008.50	
02050102.109	ลูกหนี้ค่ารักษาเบิกต้นสังกัด IP	3,587.00				3,587.00	
02050102.602	ลูกหนี้ค่ารักษา พรบ.รท OP	10,494.00		45,233.00	22,292.00	33,435.00	
รวม	534 รายการ	285,945,899.78	285,945,899.78	75,145,630.47	75,145,630.47	320,330,223.82	320,330,223.82

(นางสมิตตา ผัดแสน)

เจ้าพนักงานการเงินและบัญชีปฏิบัติงาน

(นายวีรพงษ์ ภูมิประพัทธ์)

เภสัชกรชำนาญการพิเศษ
ปฏิบัติหน้าที่แทน หัวหน้ากลุ่มงานบริหารทั่วไป

(นายบริรักษ์ ลักษณ์กุล)

ผู้อำนวยการโรงพยาบาลทุ่งเสลี่ยม

โรงพยาบาลทุ่งเสลี่ยม ปี 2566

งบทดลอง

หน้าที่ 3

ระหว่างวันที่ 01/04/2566 ถึงวันที่ 30/04/2566

รหัสบัญชี	ชื่อบัญชี	ยอดยกมา		ยอดระหว่างเดือน		ยอดคงเหลือ	
		เดบิต	เครดิต	เดบิต	เครดิต	เดบิต	เครดิต
02050102.603	ลูกหนี้ค่ารักษา พร.รต IP	27,353.00		22,880.00	1,363.00	48,870.00	
02050102.801	ลูกหนี้ค่ารักษา เบิกจ่ายตรง อปท.0	556,703.79		70,521.50	348,880.97	278,344.32	
02050102.802	ลูกหนี้ค่ารักษา เบิกจ่ายตรง อปท.1	390,985.32		18,732.95	79,775.68	329,942.59	
02050102.803	ลูกหนี้ค่ารักษา เบิกจ่ายตรง อปท.ร	54,019.00		250.00		54,269.00	
02050102.804	ลูกหนี้ค่ารักษา เบิกจ่ายตรง อปท.ร	23,125.00				23,125.00	
	รวมลูกหนี้อื่น-บุคคลภายนอก	8,061,722.95		6,071,892.20	6,301,656.40	7,831,958.75	
02050123.100	ค่าเผื่อหนี้สงสัยจะสูญ ค่าขายสินค้า						
02050123.114	ค่าเผื่อ ลูกหนี้ค่ารักษาชำระเงิน O		475,382.29		1,892.32		477,274.61
02050123.115	ค่าเผื่อ ลูกหนี้ค่ารักษาชำระเงิน IP		158,906.27		479.00		159,385.27
	รวมค่าเผื่อหนี้สงสัยจะสูญ ค่าขายสิน		634,288.56		2,371.32		636,659.88
	รวมลูกหนี้หมุนเวียนและรายได้ค้างรับ	8,092,297.95	634,288.56	6,112,642.20	6,343,002.72	7,864,308.75	636,659.88
05000000.000	สินค้าและวัสดุคงเหลือ						
05000000.200	วัสดุคงเหลือ						
05010103.102	ยา	2,202,261.24		1,207,170.75	1,022,334.54	2,387,097.45	
05010103.104	วัสดุทางการแพทย์ทั่วไป						
05010103.104.01	วัสดุทางการแพทย์	686,253.78		334,112.63	278,974.36	741,392.05	
	รวมวัสดุทางการแพทย์ทั่วไป	686,253.78		334,112.63	278,974.36	741,392.05	
05010103.105	วัสดุวิทยาศาสตร์และอุปกรณ์แพทย์	180,397.71		634,752.00	544,847.80	270,301.91	
05010103.107	วัสดุทันตกรรม	62,583.93		8,996.03	20,386.46	51,193.50	
05010103.108	วัสดุบริโภค	1,768.00		51,880.00	52,084.00	1,564.00	
05010105.105	วัสดุสำนักงาน	149,511.00		48,278.00	70,615.00	127,174.00	
05010105.107	วัสดุเชื้อเพลิงและหล่อลื่น			70,175.00	70,175.00		
05010105.108	วัสดุไฟฟ้าและวิทยุ	5,640.00		5,090.00	8,210.00	2,520.00	
05010105.110	วัสดุคอมพิวเตอร์	57,038.00			11,416.00	45,622.00	
05010105.111	วัสดุงานบ้านงานครัว	75,631.00		21,400.00	35,905.00	61,126.00	
	รวมวัสดุคงเหลือ	3,421,084.66		2,381,854.41	2,114,948.16	3,687,990.91	
	รวมสินค้าและวัสดุคงเหลือ	3,421,084.66		2,381,854.41	2,114,948.16	3,687,990.91	
	รวมสินทรัพย์หมุนเวียน	77,397,165.43	634,288.56	13,934,826.10	15,612,324.24	75,722,038.61	636,659.88
00000000.000	สินทรัพย์ไม่หมุนเวียน						
05000000.000	อาคาร						
05010000.000	อาคารเพื่อการพักอาศัย						
05010101.101	อาคารเพื่อการพักอาศัย	9,376,480.00				9,376,480.00	
05010103.101	ค่าเสื่อมราคาสะสม อาคารเพื่อการ		9,209,752.12		3,390.60		9,213,142.72
	รวมอาคารเพื่อการพักอาศัย	9,376,480.00	9,209,752.12		3,390.60	9,376,480.00	9,213,142.72
05030000.000	อาคารเพื่อประโยชน์อื่น						
05030101.101	อาคารเพื่อประโยชน์อื่น	17,070,200.00				17,070,200.00	
05030103.101	ค่าเสื่อมราคาสะสม อาคารเพื่อประ		12,710,099.53		18,575.10		12,728,674.63
รวม	534 รายการ	285,945,899.78	285,945,899.78	75,145,630.47	75,145,630.47	320,330,223.82	320,330,223.82

(นางสุมิตตา ผัดแสน)

เจ้าพนักงานการเงินและบัญชีปฏิบัติงาน

(นายวีรพงษ์ ภูมิประพัทธ์)

เภสัชกรชำนาญการพิเศษ

ปฏิบัติหน้าที่แทน หัวหน้ากลุ่มงานบริหารทั่วไป

(นายบริรักษ์ ลักษณ์กุล)

ผู้อำนวยการโรงพยาบาลทุ่งเสลี่ยม

โรงพยาบาลทุ่งเสลี่ยม ปี 2566

งบทดลอง

ระหว่างวันที่ 01/04/2566 ถึงวันที่ 30/04/2566

หน้าที่ 4

รหัสบัญชี	ชื่อบัญชี	ยอดยกมา		ยอดระหว่างเดือน		ยอดคงเหลือ	
		เดบิต	เครดิต	เดบิต	เครดิต	เดบิต	เครดิต
	รวมอาคารเพื่อประโยชน์อื่น	17,070,200.00	12,710,099.53		18,575.10	17,070,200.00	12,728,674.63
'05040000.000	สิ่งปลูกสร้าง						
'05040101.101	สิ่งปลูกสร้าง	2,533,300.00				2,533,300.00	
'05040103.101	ค่าเสื่อมราคาสะสม สิ่งปลูกสร้าง		1,977,242.70		3,395.40		1,980,638.10
	รวมสิ่งปลูกสร้าง	2,533,300.00	1,977,242.70		3,395.40	2,533,300.00	1,980,638.10
'05050000.000	อาคารและสิ่งปลูกสร้าง Interface						
'05050101.101	อาคารเพื่อการพักอาศัย Interface	7,104,530.00				7,104,530.00	
'05050101.103	อาคารเพื่อประโยชน์อื่น Interface	6,291,440.00				6,291,440.00	
'05050101.104	สิ่งปลูกสร้าง Interface	6,254,669.00				6,254,669.00	
05050102.101	ค่าเสื่อมราคาสะสมอาคารเพื่อการ		3,505,205.35		23,342.10		3,528,547.45
05050102.103	ค่าเสื่อมราคาสะสมอาคารเพื่อประ		3,329,869.21		20,670.60		3,350,539.81
05050102.104	ค่าเสื่อมราคาสะสมสิ่งปลูกสร้าง Int		3,927,507.30		33,075.60		3,960,582.90
	รวมอาคารและสิ่งปลูกสร้าง Interfac	19,650,639.00	10,762,581.86		77,088.30	19,650,639.00	10,839,670.16
	รวมอาคาร	48,630,619.00	34,659,676.21		102,449.40	48,630,619.00	34,762,125.61
06000000.000	ครุภัณฑ์						
06010000.000	ครุภัณฑ์สำนักงาน						
06010101.101	ครุภัณฑ์สำนักงาน	88,000.00				88,000.00	
06010103.101	ค่าเสื่อมราคาสะสม ครุภัณฑ์สำนั		40,836.96		1,972.80		42,809.76
	รวมครุภัณฑ์สำนักงาน	88,000.00	40,836.96		1,972.80	88,000.00	42,809.76
06020000.000	ครุภัณฑ์ยานพาหนะและขนส่ง						
06020101.101	ครุภัณฑ์ยานพาหนะและขนส่ง	8,757,730.00				8,757,730.00	
06020103.101	ค่าเสื่อมราคาสะสม ครุภัณฑ์ยานพ		4,956,914.34		76,345.50		5,033,259.84
	รวมครุภัณฑ์ยานพาหนะและขนส่ง	8,757,730.00	4,956,914.34		76,345.50	8,757,730.00	5,033,259.84
06090000.000	ครุภัณฑ์วิทยาศาสตร์และการแพทย์						
06090101.101	ครุภัณฑ์วิทยาศาสตร์และการแพทย์	8,436,050.00				8,436,050.00	
06090103.101	ค่าเสื่อมราคาสะสม ครุภัณฑ์วิทยา		5,999,922.54		68,858.40		6,068,780.94
	รวมครุภัณฑ์วิทยาศาสตร์และการแพ	8,436,050.00	5,999,922.54		68,858.40	8,436,050.00	6,068,780.94
06160000.000	ครุภัณฑ์อื่น						
06160101.101	ครุภัณฑ์อื่น	59,920.00				59,920.00	
06160103.101	ค่าเสื่อมราคาสะสม ครุภัณฑ์อื่น		59,918.00				59,918.00
	รวมครุภัณฑ์อื่น	59,920.00	59,918.00			59,920.00	59,918.00
06170000.000	ครุภัณฑ์-Interface						
06170101.101	ครุภัณฑ์สำนักงาน Interface	4,721,217.00		21,234.00		4,742,451.00	
06170101.102	ครุภัณฑ์ยานพาหนะและขนส่ง Inte	6,823,093.00				6,823,093.00	
06170101.103	ครุภัณฑ์ไฟฟ้าและวิทยุ Interface	4,480,720.00				4,480,720.00	
06170101.104	ครุภัณฑ์โฆษณาและเผยแพร่ Inter	658,940.00				658,940.00	
06170101.105	ครุภัณฑ์การเกษตร Interface	170,410.00				170,410.00	
รวม	534 รายการ	285,945,899.78	285,945,899.78	75,145,630.47	75,145,630.47	320,330,223.82	320,330,223.82



(นางสุมิตตา ผัดแสน)

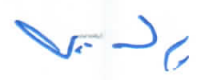
เจ้าพนักงานการเงินและบัญชีปฏิบัติงาน



(นายวิรพงษ์ ภูมิประพัทธ์)

เภสัชกรชำนาญการพิเศษ

ปฏิบัติหน้าที่แทน หัวหน้ากลุ่มงานบริหารทั่วไป



(นายวิรัช ลักษะกุล)

ผู้อำนวยการโรงพยาบาลทุ่งเสลี่ยม

โรงพยาบาลทุ่งเสลี่ยม ปี 2566

งบทดลอง

ระหว่างวันที่ 01/04/2566 ถึงวันที่ 30/04/2566

หน้าที่ 5

รหัสบัญชี	ชื่อบัญชี	ยอดยกมา		ยอดระหว่างเดือน		ยอดคงเหลือ	
		เดบิต	เครดิต	เดบิต	เครดิต	เดบิต	เครดิต
206170101.106	ครุภัณฑ์ก่อสร้าง Interface	41,050.00				41,050.00	
206170101.107	ครุภัณฑ์วิทยาศาสตร์และการแพทย์	34,090,724.18				34,090,724.18	
206170101.108	ครุภัณฑ์คอมพิวเตอร์ Interface	5,391,494.00				5,391,494.00	
206170101.109	ครุภัณฑ์งานบ้านงานครัว Interface	1,699,642.00				1,699,642.00	
206170102.101	ค่าเสื่อมราคาสะสมครุภัณฑ์สำนักงาน		3,904,945.88		24,819.00		3,929,764.88
206170102.102	ค่าเสื่อมราคาสะสมครุภัณฑ์ยานพาหนะ		6,823,083.00				6,823,083.00
206170102.103	ค่าเสื่อมราคาสะสมครุภัณฑ์ไฟฟ้า		2,531,234.83		33,829.50		2,565,064.33
206170102.104	ค่าเสื่อมราคาสะสมครุภัณฑ์โฆษณา		514,598.98		6,663.00		521,261.98
206170102.105	ค่าเสื่อมราคาสะสมครุภัณฑ์การเกษตร		167,506.00				167,506.00
206170102.106	ค่าเสื่อมราคาสะสมครุภัณฑ์ก่อสร้าง		38,499.00				38,499.00
206170102.107	ค่าเสื่อมราคาสะสมครุภัณฑ์วิทยาศาสตร์		26,525,630.79		236,018.46		26,761,649.25
206170102.108	ค่าเสื่อมราคาสะสมครุภัณฑ์คอมพิวเตอร์		3,703,179.02		57,358.58		3,760,537.60
206170102.109	ค่าเสื่อมราคาสะสมครุภัณฑ์งานบ้านงานครัว		1,487,078.40		7,822.20		1,494,900.60
	รวมครุภัณฑ์-Interface	58,077,290.18	45,695,755.90	21,234.00	366,510.74	58,098,524.18	46,062,266.64
	รวมครุภัณฑ์	75,418,990.18	56,753,347.74	21,234.00	513,687.44	75,440,224.18	57,267,035.18
	รวมสินทรัพย์ไม่หมุนเวียน	124,049,609.18	91,413,023.95	21,234.00	616,136.84	124,070,843.18	92,029,160.79
	รวมสินทรัพย์	201,446,774.61	92,047,312.51	13,956,060.10	16,228,461.08	199,792,881.79	92,665,820.67
00000000.000	หนี้สิน						
10000000.000	หนี้สินหมุนเวียน						
101010000.000	เจ้าหนี้การค้า						
101020000.200	เจ้าหนี้การค้าและเจ้าหนี้อื่น-เงินนอก						
101020199.134	เจ้าหนี้ ยา		6,146,346.09	1,009,979.18	1,207,170.83		6,343,537.74
101020199.135	เจ้าหนี้ วัสดุการแพทย์ทั่วไป						
101020199.135.01	เจ้าหนี้วัสดุการแพทย์		1,580,652.92	153,101.80	334,112.63		1,761,663.75
101020199.135.03	เจ้าหนี้วัสดุเวชภัณฑ์		275,812.00				275,812.00
	รวมเจ้าหนี้ วัสดุการแพทย์ทั่วไป		1,856,464.92	153,101.80	334,112.63		2,037,475.75
101020199.136	เจ้าหนี้ วัสดุวิทยาศาสตร์และการแพทย์		748,320.06	170,500.00	591,932.00		1,169,752.06
101020199.137	เจ้าหนี้ วัสดุอื่น						
101020199.137.01	เจ้าหนี้วัสดุสำนักงาน		37,440.00	37,440.00	3,378.00		3,378.00
101020199.137.03	เจ้าหนี้วัสดุเชื้อเพลิงและหล่อลื่น				70,175.00		70,175.00
101020199.137.04	เจ้าหนี้วัสดุไฟฟ้าและวิทยุ		4,680.00	4,680.00	5,090.00		5,090.00
101020199.137.06	เจ้าหนี้วัสดุคอมพิวเตอร์		66,000.00	65,383.18			616.82
101020199.137.07	เจ้าหนี้วัสดุงานบ้านงานครัว		80,198.00	18,998.00	21,400.00		82,600.00
101020199.137.08	เจ้าหนี้วัสดุบริโภค		39,664.60	3,885.00	51,880.00		87,659.60
101020199.137.10	เจ้าหนี้วัสดุก่อสร้าง		3,947.00	3,947.00			
	รวมเจ้าหนี้ วัสดุอื่น		231,929.60	134,333.18	151,923.00		249,519.42
101020199.138	เจ้าหนี้ อื่น						
รวม	534 รายการ	285,945,899.78	285,945,899.78	75,145,630.47	75,145,630.47	320,330,223.82	320,330,223.82

(นางสุมิตตา ผัดแสน)

เจ้าพนักงานการเงินและบัญชีปฏิบัติงาน

(นายวีรพงษ์ ภูมิประพัทธ์)

เภสัชกรชำนาญการพิเศษ
ปฏิบัติหน้าที่แทน หัวหน้ากลุ่มงานบริหารทั่วไป

(นายบริรักษ์ ลักณะกุล)

ผู้อำนวยการโรงพยาบาลทุ่งเสลี่ยม

โรงพยาบาลทุ่งเสลี่ยม ปี 2566

งบทดลอง

ระหว่างวันที่ 01/04/2566 ถึงวันที่ 30/04/2566

หน้าที่ 6

รหัสบัญชี	ชื่อบัญชี	ยอดยกมา		ยอดระหว่างเดือน		ยอดคงเหลือ	
		เดบิต	เครดิต	เดบิต	เครดิต	เดบิต	เครดิต
101020199.138.01	เจ้าหนี้ค่าซ่อมแซมและบำรุงรักษา		124,280.31	29,799.93	218,800.00		313,280.38
101020199.138.02	เจ้าหนี้ค่าจ้างเหมาบริการ		321,902.74	229,520.00	240,496.00		332,878.74
101020199.138.03	เจ้าหนี้ค่าใช้สอยอื่น		208,380.00	320.00	104,164.00		312,224.00
	รวมเจ้าหนี้อื่น		654,563.05	259,639.93	563,460.00		958,383.12
101020199.139	เจ้าหนี้ คุรุภัณฑ์						
101020199.139.01	เจ้าหนี้คุรุภัณฑ์ตั้งแต่ 10,000 บาท		496,436.00				496,436.00
101020199.139.02	เจ้าหนี้คุรุภัณฑ์ต่ำกว่าเกณฑ์		108,880.00	57,000.00	21,234.00		73,114.00
	รวมเจ้าหนี้ คุรุภัณฑ์		605,316.00	57,000.00	21,234.00		569,550.00
101020199.143	เจ้าหนี้ วัสดุเภสัชกรรม		130,600.00	16,000.00			114,600.00
101020199.144	เจ้าหนี้ วัสดุทันตกรรม		522,181.97	7,900.00	8,996.03		523,278.00
101020199.147	เจ้าหนี้ ค่าจ้างเหมาตรวจห้องปฏิบัติการ		323,664.00		345,205.00		668,869.00
101020199.148	เจ้าหนี้ ค่าตรวจเอกซเรย์ X Ray		214,420.07		189,560.00		403,980.07
101020199.201	เจ้าหนี้ งบลงทุน UC		347,800.00	347,800.00			
101020199.202	เจ้าหนี้ค่ารักษา OP UC นอก CUP		273,311.24	513,925.80	868,902.35		628,287.79
101020199.204	เจ้าหนี้ค่ารักษา OP UC นอกสังกัด		350.00				350.00
101020199.501	เจ้าหนี้ค่ารักษาแรงงานต่างด้าวในส		16,190.25		206.50		16,396.75
	รวมเจ้าหนี้การค้าและเจ้าหนี้อื่น-เงิน		12,071,457.25	2,670,179.89	4,282,702.34		13,683,979.70
	รวมเจ้าหนี้การค้า		12,071,457.25	2,670,179.89	4,282,702.34		13,683,979.70
102000000.000	ค่าใช้จ่ายค้างจ่าย						
102040000.200	ค่าใช้จ่ายอื่นค้างจ่าย-บุคคลภายนอก						
102040110.104	ค่าจ้างพนักงานกระทรวงสาธารณสุข		29,781.00	29,781.00	24,104.00		24,104.00
102040110.106	ค่าตอบแทนเงินพิเศษไม่ทำเวชปฏิบัติ		105,000.00	105,000.00	105,000.00		105,000.00
102040110.107	ค่าตอบแทนในการปฏิบัติงานเจ้าหน		727,178.90	864,328.90	654,299.90		517,149.90
102040110.108	ค่าตอบแทนในการปฏิบัติงานเจ้าหน		4,000.00	6,410.00	6,410.00		4,000.00
102040110.109	ค่าตอบแทนพิเศษผู้ปฏิบัติงานส		1,000.00	1,000.00	1,000.00		1,000.00
102040110.111	ค่าตอบแทนการปฏิบัติงานในลักษณะ		475,600.00	475,600.00	475,600.00		475,600.00
102040110.113	ค่าสาธารณูปโภคค้างจ่าย		279,412.48	328,800.99	339,052.32		289,663.81
	รวมค่าใช้จ่ายอื่นค้างจ่าย-บุคคลภาย		1,621,972.38	1,810,920.89	1,605,466.22		1,416,517.71
	รวมค่าใช้จ่ายค้างจ่าย		1,621,972.38	1,810,920.89	1,605,466.22		1,416,517.71
030000000.000	รายได้รับล่วงหน้า						
030000000.200	รายได้จากเงินกู้ของรัฐบาลรับล่วงหน้า						
03010103.502	รายได้ค่ารักษาแรงงานต่างด้าวรับล		87,345.20	1,190.00			86,155.20
	รวมรายได้จากเงินกู้ของรัฐบาลรับล		87,345.20	1,190.00			86,155.20
	รวมรายได้รับล่วงหน้า		87,345.20	1,190.00			86,155.20
050000000.000	เงินอุดหนุนราชการรับจากคลัง						
050000000.100	เงินอุดหนุนราชการรับจากคลัง						
09010199.101	รายได้เงินช่วยเหลือการรับรู้		79,122.00	79,122.00			
รวม	534 รายการ	285,945,899.78	285,945,899.78	75,145,630.47	75,145,630.47	320,330,223.82	320,330,223.82

(นางสุมิตตา ผัดแสน)

เจ้าพนักงานการเงินและบัญชีปฏิบัติงาน

(นายวีรพงษ์ ภูมิประพัทธ์)

เภสัชกรชำนาญการพิเศษ

ปฏิบัติหน้าที่แทน หัวหน้ากลุ่มงานบริหารทั่วไป

(นายบริรักษ์ ลักณะกุล)

ผู้อำนวยการโรงพยาบาลทุ่งเสลี่ยม

โรงพยาบาลทุ่งเสลี่ยม ปี 2566

งบทดลอง

ระหว่างวันที่ 01/04/2566 ถึงวันที่ 30/04/2566

หน้าที่ 7

รหัสบัญชี	ชื่อบัญชี	ยอดยกมา		ยอดระหว่างเดือน		ยอดคงเหลือ	
		เดบิต	เครดิต	เดบิต	เครดิต	เดบิต	เครดิต
109010199.201	รายได้กองทุน UC รอรับรู้		307,616.00	307,616.00			
109010199.701	รายได้เงินอุดหนุนเหมาจ่ายรายหัว		172,633.48	45,911.00			126,722.48
	รวมเงินอุดหนุนราชการรับจากคลัง		559,371.48	432,649.00			126,722.48
	รวมเงินอุดหนุนราชการรับจากคลัง		559,371.48	432,649.00			126,722.48
111000000.000	เงินรับฝากและเงินประกัน						
111020000.100	เงินรับฝากอื่น						
111020199.103	เงินรับฝากรายได้แผ่นดินอื่น หน่วย		205,498.00				205,498.00
111020199.105	เงินรับฝากอื่น(หมุนเวียน)		10,000.00	100.00	60,100.00		70,000.00
111020199.105.01	เงินรับฝากอื่น(หมุนเวียน)ค่าสาธารณ			6,940.00	6,940.00		
111020199.105.02	เงินรับฝากอื่น(หมุนเวียน)รายได้EM		6,100.00	6,100.00	1,250.00		1,250.00
111020199.107	ภาษีเงินได้หัก ณ ที่จ่ายรอนำส่ง		41,333.97	60,813.22	19,479.25		
111020199.108	เงินรับฝากหักจากเงินเดือน(พนักงาน			28,497.69	28,497.69		
111020199.110	เงินสมทบประกันสังคมส่วนของลูก			32,609.00	32,609.00		
111020199.201	เงินรับฝากกองทุน UC			108,632.93	108,632.93		
111020199.204	เงินรับฝากกองทุน UC วัสดุ		528,518.33	18,862.27	27,970.69		537,626.75
111020199.205	เงินรับฝากกองทุน UC Fixed Cost		1,221,000.00				1,221,000.00
111020199.207	เงินกองทุน UC(วัสดุ)สนอ. และรพ			80,662.24	80,662.24		
111020199.501	เงินรับฝากกองทุนแรงงานต่างด้าว		4,546.00				4,546.00
111020199.502	เงินรับฝากกองทุนแรงงานต่างด้าว		25,632.00				25,632.00
111020199.503	เงินรับฝากกองทุนแรงงานต่างด้าว		15,338.00				15,338.00
	รวมเงินรับฝากอื่น		2,057,966.30	343,217.35	366,141.80		2,080,890.75
112000000.100	เงินประกัน						
112010101.101	เงินประกันสัญญา		63,160.00	63,160.00			
112010199.102	เงินประกันอื่น เงินมัดจำประกันสัญ				63,160.00		63,160.00
	รวมเงินประกัน		63,160.00	63,160.00	63,160.00		63,160.00
	รวมเงินรับฝากและเงินประกัน		2,121,126.30	406,377.35	429,301.80		2,144,050.75
	รวมหนี้สินหมุนเวียน		16,461,272.61	5,321,317.13	6,317,470.36		17,457,425.84
	รวมหนี้สิน		16,461,272.61	5,321,317.13	6,317,470.36		17,457,425.84
100000000.000	ส่วนทุน						
000000000.000	ทุน						
020000000.000	รายได้สูง(ต่ำกว่า)ค่าใช้จ่ายสะสม						
020000000.100	รายได้สูง(ต่ำกว่า)กว่าค่าใช้จ่ายสะสม						
02010101.102	รายได้สูง(ต่ำกว่า) ค่าใช้จ่ายสะสม(44,914,251.08				44,914,251.08
02010102.102	รายได้	1,170,548.76				1,170,548.76	
02010102.103	ค่าใช้จ่าย		766,493.25		3,178.41		769,671.66
02010102.201	กำไรขาดทุนสะสมจากข้อผิดพลาด	646,183.56		600,569.15	12,736,516.49		11,489,763.78
	รวมรายได้สูง(ต่ำกว่า)กว่าค่าใช้จ่ายสะสม	1,816,732.32	45,680,744.33	600,569.15	12,739,694.90	1,170,548.76	57,173,686.52
รวม	534 รายการ	285,945,899.78	285,945,899.78	75,145,630.47	75,145,630.47	320,330,223.82	320,330,223.82



(นางสุमितตา คุ้มแสน)

เจ้าพนักงานการเงินและบัญชีปฏิบัติงาน



(นายวีรพงษ์ ภูมิประพัทธ์)

เภสัชกรชำนาญการพิเศษ

ปฏิบัติหน้าที่แทน หัวหน้ากลุ่มงานบริหารทั่วไป



(นายปรีรักษ์ ลิภานะกุล)

ผู้อำนวยการโรงพยาบาลทุ่งเสลี่ยม

โรงพยาบาลทุ่งเสลี่ยม ปี 2566

งบทดลอง

ระหว่างวันที่ 01/04/2566 ถึงวันที่ 30/04/2566

หน้าที่ 8

รหัสบัญชี	ชื่อบัญชี	ยอดยกมา		ยอดระหว่างเดือน		ยอดคงเหลือ	
		เดบิต	เครดิต	เดบิต	เครดิต	เดบิต	เครดิต
	รวมรายได้สูง/(ต่ำ)กว่าค่าใช้จ่ายสะสม	1,816,732.32	45,680,744.33	600,569.15	12,739,694.90	1,170,548.76	57,173,686.52
105000000.000	ทุน						
105000000.100	ทุนตั้งต้น						
105010101.101	ทุนของหน่วยงาน รวมทุนตั้งต้น		18,342,201.23				18,342,201.23
	รวมทุน		18,342,201.23				18,342,201.23
	รวมทุน	1,816,732.32	64,022,945.56	600,569.15	12,739,694.90	1,170,548.76	75,515,887.75
	รวมส่วนทุน	1,816,732.32	64,022,945.56	600,569.15	12,739,694.90	1,170,548.76	75,515,887.75
000000000.000	รายได้						
300000000.000	รายได้จากการดำเนินงาน						
301020000.600	รายได้เงินนอกงบประมาณ						
301020102.102	รายได้ค่าตรวจสุขภาพบุคคลภายนอก		31,710.00				31,710.00
301020102.104	รายได้ค่าตรวจสุขภาพหน่วยงานภาครัฐ		66,770.00				66,770.00
301020102.105	รายได้จากระบบปฏิบัติการฉุกเฉิน		46,400.00		18,700.00		65,100.00
301020102.106	รายได้สนับสนุนยาและอื่นๆ		96,878.29				96,878.29
	รวมรายได้เงินนอกงบประมาณ		241,758.29		18,700.00		260,458.29
301020104.100	รายได้ค่ารักษาพยาบาล						
301020104.104	รายได้ค่ารักษาเบิกต้นสังกัด OP		4,400.00				4,400.00
301020104.106	รายได้ค่ารักษาชำระเงิน OP		800,759.72	9,275.00	152,686.50		944,171.22
301020104.107	รายได้ค่ารักษาชำระเงิน IP		323,646.64	996.00	38,087.50		360,738.14
301020104.401	รายได้ค่ารักษาเบิกจ่ายตรงกรมบัญชี		4,234,714.25		491,618.00		4,726,332.25
301020104.402	รายได้ค่ารักษาเบิกจ่ายตรงกรมบัญชี		909,884.02		165,910.00		1,075,794.02
301020104.405	ส่วนต่างที่สูงกว่าในการจ่ายตามบัญชี	38,959.75		30,465.18		69,424.93	
301020104.406	ส่วนต่างที่ต่ำกว่าในการจ่ายตามบัญชี		423,865.61				423,865.61
301020104.602	รายได้ค่ารักษา พรบ.รท OP		240,564.00		45,233.00		285,797.00
301020104.603	รายได้ค่ารักษา พรบ.รท IP		97,598.00		22,880.00		120,478.00
301020104.801	รายได้ค่ารักษาเบิกจ่ายตรง อปท. C		605,473.25		70,521.50		675,994.75
301020104.802	รายได้ค่ารักษาเบิกจ่ายตรง อปท. IP		220,292.50		18,732.95		239,025.45
301020104.803	ส่วนต่างที่สูงกว่าในการจ่ายตามบัญชี	156,501.41		24,119.36		180,620.77	
301020104.804	ส่วนต่างที่ต่ำกว่าในการจ่ายตามบัญชี		132,373.84		40,140.00		172,513.84
301020104.805	รายได้ค่ารักษาเบิกจ่ายตรง อปท. รุ.		33,312.00		250.00		33,562.00
	รวมรายได้ค่ารักษาพยาบาล	195,461.16	8,026,883.83	64,855.54	1,046,059.45	250,045.70	9,062,672.28
01020105.100	รายได้ค่ารักษาพยาบาลสำหรับโครงการ						
01020105.201	รายได้ค่ารักษา UC OP ใน CUP		25,466,261.00	4,153.00	3,175,450.00		28,637,558.00
01020105.202	รายได้ค่ารักษา UC IP		8,761,119.14		1,516,222.00		10,277,341.14
01020105.203	รายได้ค่ารักษา UC OP นอก CUP		186,944.00		30,729.00		217,673.00
01020105.205	รายได้ค่ารักษา UC OP นอก CUP		82,308.60		2,560.00		84,868.60
รวม	534 รายการ	285,945,899.78	285,945,899.78	75,145,630.47	75,145,630.47	320,330,223.82	320,330,223.82

(นางสมิตตา ฝึกแสน)

เจ้าพนักงานการเงินและบัญชีปฏิบัติงาน

(นายวีรพงษ์ ภูมิประพัทธ์)

เภสัชกรชำนาญการพิเศษ

ปฏิบัติหน้าที่แทน หัวหน้ากลุ่มงานบริหารทั่วไป

(นายบริรักษ์ ลัทธนะกุล)

ผู้อำนวยการโรงพยาบาลทุ่งเสลี่ยม


โรงพยาบาลทุ่งเสลี่ยม ปี 2566

งบทดลอง

ระหว่างวันที่ 01/04/2566 ถึงวันที่ 30/04/2566

หน้าที่ 9

รหัสบัญชี	ชื่อบัญชี	ยอดยกมา		ยอดระหว่างเดือน		ยอดคงเหลือ	
		เดบิต	เครดิต	เดบิต	เครดิต	เดบิต	เครดิต
1301020105.211	รายได้กองทุน UC(งบลงทุน)		2,610,766.40				2,610,766.40
1301020105.214	รายได้จากกองทุน UC OP แบบเหมา		14,072,557.57	3,279,929.93	21,828,247.79		32,620,875.43
1301020105.217	รายได้จากกองทุน UC P&P แบบเหมา		5,327,436.09	136,519.00	4,095,076.11		9,285,993.20
1301020105.222	รายได้จากกองทุน UC เฉพาะโรคอื่น		1,061,324.48				1,061,324.48
1301020105.223	รายได้กองทุน UC P&P อื่น		710,548.48		600.00		711,148.48
1301020105.228	รายได้กองทุน UC อื่น		168,763.70				168,763.70
1301020105.229	ส่วนต่างที่สูงกว่าเหมาะจ่ายรายหัว	14,875,553.00				14,875,553.00	
1301020105.231	ส่วนต่างที่สูงกว่าในการจ่ายตาม D	5,967.99				5,967.99	
1301020105.232	ส่วนต่างที่ต่ำกว่าในการจ่ายตาม D		1,283,969.36		200,458.77		1,484,428.13
1301020105.239	ส่วนต่างที่สูงกว่าข้อตกลงในการด	56,263.00		928.00		57,191.00	
1301020105.240	ส่วนต่างที่ต่ำกว่าข้อตกลงในการด		190.00	75,109.60	1,108,260.70		1,033,341.10
1301020105.241	รายได้ค่าบริการด้านการส่งเสริมสุขภาพ		1,293,743.00		136,519.00		1,430,262.00
1301020105.243	รายได้กองทุน UC (CF)		1,940,000.00				1,940,000.00
1301020105.244	รายได้ค่าบริการ UC OP บริการเฉพาะ		629,625.10		83,434.00		713,059.10
1301020105.245	รายได้ค่าบริการ UC IP บริการเฉพาะ		399,868.00		62,202.00		462,070.00
1301020105.256	รายได้จากการยกหนี้กรณีส่งต่อผู้ป่วย		1,108,260.70	1,108,260.70			
1301020105.264	ส่วนปรับลดค่าแรง OP			21,828,247.79		21,828,247.79	
1301020105.265	ส่วนปรับลดค่าแรง IP	3,615,230.45		602,932.26	600,569.15	3,617,593.56	
1301020105.266	ส่วนปรับลดค่าแรง PP			4,095,076.11		4,095,076.11	
1301020105.267	รายได้ค่าบริการสาธารณสุขสำหรับ		12,008,568.92	12,008,568.92			
1301020105.268	รายได้ค่าบริการสาธารณสุขสำหรับ		326,727.73	326,727.73			
	รวมรายได้ค่าบริการพยาบาลสำหรับ	18,553,014.44	77,438,982.27	43,466,453.04	32,840,328.52	44,479,629.45	92,739,472.76
1301020106.100	รายได้ค่าบริการพยาบาลจากกองทุน						
1301020106.305	รายได้ค่าบริการประกันสังคม OP เค		864,119.50		130,233.00		994,352.50
1301020106.306	รายได้ค่าบริการประกันสังคม IP เค		146,078.50		40,105.75		186,184.25
1301020106.311	รายได้ค่าบริการประกันสังคม กอง		205,495.00		25,441.50		230,936.50
1301020106.312	รายได้ค่าบริการประกันสังคม 72 ชั่วโมง		49,446.00		7,864.00		57,310.00
1301020106.313	รายได้ค่าบริการประกันสังคมคชจ.สูง		178,216.00		610.00		178,826.00
1301020106.314	รายได้ค่าบริการประกันสังคมคชจ.สูง		44,211.50				44,211.50
1301020106.315	ส่วนต่างที่สูงกว่า เหมาะจ่ายรายหัว	22,306.99				22,306.99	
1301020106.319	ส่วนต่างที่สูงกว่าในการจ่ายตาม D	232,891.10				232,891.10	
1301020106.320	ส่วนต่างที่ต่ำกว่าในการจ่ายตาม D		350,784.80				350,784.80
1301020106.503	รายได้ค่าบริการแรงงานต่างด้าว OP		20,143.00		1,190.00		21,333.00
1301020106.516	รายได้ค่าบริการสุขภาพแรงงานต่างด้าว		7,500.00				7,500.00
1301020106.701	รายได้ค่าบริการบุคคลที่มีปัญหาสุขภาพ		60,863.00		35,995.00		96,858.00
1301020106.711	ส่วนต่างที่สูงกว่าเหมาะจ่ายรายหัว	74,760.00				74,760.00	
	รวมรายได้ค่าบริการพยาบาลจากกองทุน	329,958.09	1,926,857.30		241,439.25	329,958.09	2,168,296.55
รวม	534 รายการ	285,945,899.78	285,945,899.78	75,145,630.47	75,145,630.47	320,330,223.82	320,330,223.82



(นางสุมิตตา ผัดแสน)

เจ้าพนักงานการเงินและบัญชีปฏิบัติงาน



(นายวีรพงษ์ ภูมิประพัทธ์)

เภสัชกรชำนาญการพิเศษ

ปฏิบัติหน้าที่แทน หัวหน้ากลุ่มงานบริหารทั่วไป



(นายบริรักษ์ ลิ้มทะกุล)

ผู้อำนวยการโรงพยาบาลทุ่งเสลี่ยม

โรงพยาบาลทุ่งเสลี่ยม ปี 2566

งบทดลอง

ระหว่างวันที่ 01/04/2566 ถึงวันที่ 30/04/2566

หน้าที่ 10

รหัสบัญชี	ชื่อบัญชี	ยอดยกมา		ยอดระหว่างเดือน		ยอดคงเหลือ	
		เดบิต	เครดิต	เดบิต	เครดิต	เดบิต	เครดิต
1302000000.000	รายได้จากการช่วยเหลือและบริจาค						
1302030000.000	รายได้จากการรับบริจาคจากเอกชน						
1302030101.101	รายได้จากการรับบริจาค เงินสดและ		116,868.00		600.00		117,468.00
1302030101.102	รายได้จากการรับบริจาค สินทรัพย์		65,000.00				65,000.00
	รวมรายได้จากการรับบริจาคจากเอกชน		181,868.00		600.00		182,468.00
	รวมรายได้จากการช่วยเหลือและบริจาค		181,868.00		600.00		182,468.00
3030000000.000	รายได้ดอกเบี้ยของหน่วยงาน						
3030000000.100	รายได้ดอกเบี้ยเงินฝากจากสถาบันก						
303010101.101	รายได้ดอกเบี้ยจากสถาบันการเงิน		55,814.04				55,814.04
	รวมรายได้ดอกเบี้ยเงินฝากจากสถาบัน		55,814.04				55,814.04
	รวมรายได้ดอกเบี้ยของหน่วยงาน		55,814.04				55,814.04
3060000000.000	รายได้จากการขายสินทรัพย์ของหน่วย						
3060000000.100	รายได้จากการขายอาคารและสิ่งปลู						
306010110.101	รายได้จากการขายครุภัณฑ์		3,190.00				3,190.00
	รวมรายได้จากการขายอาคารและสิ่ง		3,190.00				3,190.00
	รวมรายได้จากการขายสินทรัพย์ของหน่วย		3,190.00				3,190.00
3070000000.000	รายได้ระหว่างหน่วยงานของหน่วยงาน						
3070000000.100	รายได้จากเงินงบประมาณ						
307010103.201	บัญชีรายได้ระหว่างหน่วยงานหน่วย		20,025,095.15		3,806,220.21		23,831,315.36
307010105.101	บัญชีรายได้ระหว่างหน่วยงานหน่วย		42,921.78				42,921.78
307010108.101	บัญชีรายได้ระหว่างหน่วยงานหน่วย		834,706.59		138,749.68		973,456.27
	รวมรายได้จากเงินงบประมาณ		20,902,723.52		3,944,969.89		24,847,693.41
	รวมรายได้ระหว่างหน่วยงานของหน่วย		20,902,723.52		3,944,969.89		24,847,693.41
3130000000.000	รายได้อื่น						
3130000000.100	รายได้อื่น						
313010103.101	รายได้ค่าปรับ		21,990.63		4,809.38		26,800.01
313010199.105	รายได้ค่าใบรับรองแพทย์		144,920.00		16,400.00		161,320.00
313010199.110	รายได้ลักษณะอื่น		7,800.00		1,500.00		9,300.00
313010199.113	รายได้ค่าธรรมเนียม		100.00				100.00
313010199.116	รายได้อื่นครุภัณฑ์ ที่ดินและสิ่งปลูก		2,156,900.00				2,156,900.00
313010199.119	รายได้อื่นเงินปม.งบดำเนินงานรับ		1,982,303.22		508,870.00		2,491,173.22
313010199.122	รายได้อื่นเงินปม.งบกลางรับโอนจ		192,148.00		181,723.00		373,871.00
313010199.202	รายได้ค่าธรรมเนียม UC		130,130.00		21,430.00		151,560.00
	รวมรายได้อื่น		4,636,291.85		734,732.38		5,371,024.23
	รวมรายได้อื่น		4,636,291.85		734,732.38		5,371,024.23
	รวมรายได้จากการดำเนินงาน	19,078,433.69	113,414,369.10	43,531,308.58	38,826,829.49	45,059,633.24	134,691,089.56
	รวมรายได้	19,078,433.69	113,414,369.10	43,531,308.58	38,826,829.49	45,059,633.24	134,691,089.56
รวม	534 รายการ	285,945,899.78	285,945,899.78	75,145,630.47	75,145,630.47	320,330,223.82	320,330,223.82



(นางสุมิตตา ผัดแสน)

เจ้าพนักงานการเงินและบัญชีปฏิบัติงาน



(นายวีรพงษ์ ภูมิประพัทธ์)

เภสัชกรชำนาญการพิเศษ

ปฏิบัติหน้าที่แทน หัวหน้ากลุ่มงานบริหารทั่วไป



(นายบริรักษ์ ลิ้มทะกุล)

ผู้อำนวยการโรงพยาบาลทุ่งเสลี่ยม

โรงพยาบาลทุ่งเสลี่ยม ปี 2566

งบทดลอง

ระหว่างวันที่ 01/04/2566 ถึงวันที่ 30/04/2566

หน้าที่ 11

รหัสบัญชี	ชื่อบัญชี	ยอดยกมา		ยอดระหว่างเดือน		ยอดคงเหลือ	
		เดบิต	เครดิต	เดบิต	เครดิต	เดบิต	เครดิต
5000000000.000	ค่าใช้จ่าย						
5100000000.000	ค่าใช้จ่ายดำเนินงาน						
5101000000.000	ค่าใช้จ่ายบุคลากร						
5101010000.000	เงินเดือนและค่าจ้าง						
5101010101.101	เงินเดือนข้าราชการ(บริการ)	17,671,072.25		2,937,139.67		20,608,211.92	
5101010101.102	เงินเดือนข้าราชการ(สนับสนุน)	736,395.48		123,410.00		859,805.48	
5101010103.102	เงินประจำตำแหน่งวิชาชีพเฉพาะ(บ	1,053,477.42		183,900.54		1,237,377.96	
5101010103.103	เงินประจำตำแหน่งผู้เชี่ยวชาญ(บริก	59,400.00		9,900.00		69,300.00	
5101010109.101	เงินตอบแทนพิเศษข้าราชการผู้ได้รั	42,921.78				42,921.78	
5101010113.101	ค่าจ้างประจำ(บริการ)	339,540.00		56,590.00		396,130.00	
5101010113.103	ค่าจ้างชั่วคราว(บริการ)	1,050,158.56		174,288.91		1,224,447.47	
5101010113.105	ค่าจ้างพนักงานกระทรวงสาธารณสุข	2,782,020.09		465,584.00	36,621.00	3,210,983.09	
5101010113.106	ค่าจ้างพนักงานกระทรวงสาธารณสุข	348,840.00		68,140.00		416,980.00	
5101010113.107	ค่าจ้างเหมาบุคลากร(บริการ)	1,157,858.61		193,920.00		1,351,778.61	
5101010113.108	ค่าจ้างเหมาบุคลากร(สนับสนุน)	246,600.00		34,600.00		281,200.00	
5101010115.101	ค่าตอบแทนพนักงานราชการ(บริกา			306,880.00		306,880.00	
5101010115.102	ค่าตอบแทนพนักงานราชการ(สนับ			161,700.00		161,700.00	
5101010116.101	เงินค่าครองชีพสำหรับข้าราชการ(บ	5,010.00				5,010.00	
5101010199.101	เงินตอบแทนรายเดือนสำหรับข้าราชการ	160,200.00		26,700.00		186,900.00	
5101010199.103	ค่าตอบแทนปฏิบัติงานเวรหรือผลัด	403,264.00		102,150.00		505,414.00	
	รวมเงินเดือนและค่าจ้าง	26,056,758.19		4,844,903.12	36,621.00	30,865,040.31	
5101020000.000	ค่าใช้จ่ายบุคคลอื่น						
5101020103.101	เงินชดเชยสมาชิก กบข.	329,808.16		82,231.19		412,039.35	
5101020104.101	เงินสมทบ กบข.	494,712.23		54,820.79		549,533.02	
5101020105.101	เงินสมทบ กสจ.	10,186.20		1,697.70		11,883.90	
5101020106.101	เงินสมทบกองทุนประกันสังคมส่วน			13,050.00		13,050.00	
5101020106.102	เงินสมทบกองทุนประกันสังคมส่วน	157,034.00		32,609.00		189,643.00	
5101020114.107	ค่าตอบแทนเพิ่มพิเศษปฏิบัติงานสา	1,082,903.22		185,000.00		1,267,903.22	
5101020114.114	ค่าตอบแทนเพิ่มพิเศษปฏิบัติงานสา	7,000.00		1,000.00		8,000.00	
	รวมค่าใช้จ่ายบุคคลอื่น	2,081,643.81		370,408.68		2,452,052.49	
5101020115.000	ค่าตอบแทนพิเศษชายแดนภาคใต้						
5101020116.102	เงินสมทบกองทุนเงินทดแทน (เงินน	4,068.00		617.00		4,685.00	
	รวมค่าตอบแทนพิเศษชายแดนภาคใ	4,068.00		617.00		4,685.00	
5101030100.000	เงินช่วยเหลือพนักงานและครอบครัว						
5101030101.101	เงินช่วยการศึกษาบุตร	38,454.00				38,454.00	
	รวมเงินช่วยเหลือพนักงานและครอบครัว	38,454.00				38,454.00	
5101030200.000	เงินช่วยเหลือพนักงานครอบครัวด้าน						
รวม	535 รายการ	285,945,899.78	285,945,899.78	75,145,630.47	75,145,630.47	320,330,223.82	320,330,223.82



(นางสุमितตา ผัดแสน)

เจ้าพนักงานการเงินและบัญชีปฏิบัติงาน



(นายวีรพงษ์ ภูมิประพัทธ์)

เภสัชกรชำนาญการพิเศษ

ปฏิบัติหน้าที่แทน หัวหน้ากลุ่มงานบริหารทั่วไป



(นายบริรักษ์ ลีภานุกุล)

ผู้อำนวยการโรงพยาบาลทุ่งเสลี่ยม

โรงพยาบาลทุ่งเสลี่ยม ปี 2566

งบทดลอง

ระหว่างวันที่ 01/04/2566 ถึงวันที่ 30/04/2566

หน้าที่ 12

รหัสบัญชี	ชื่อบัญชี	ยอดยกมา		ยอดระหว่างเดือน		ยอดคงเหลือ	
		เดบิต	เครดิต	เดบิต	เครดิต	เดบิต	เครดิต
101030205.101	เงินช่วยค่ารักษาพยาบาลผู้ป่วยนอก	70,194.00		8,723.00		78,917.00	
	รวมเงินช่วยเหลือพนักงานครอบครัว	70,194.00		8,723.00		78,917.00	
	รวมค่าใช้จ่ายบุคลากร	28,251,118.00		5,224,651.80	36,621.00	33,439,148.80	
103000000.000	ค่าใช้จ่ายในการเดินทาง						
103010000.000	ค่าใช้จ่ายเดินทาง ภายในประเทศ						
103010102.102	ค่าเบี้ยเลี้ยง ในประเทศ (เงินนอกงบ)	15,510.00		4,220.00		19,730.00	
103010103.102	ค่าที่พัก ในประเทศ (เงินนอกงบประ)	47,675.77		6,709.19		54,384.96	
103010199.102	ค่าใช้จ่ายเดินทางอื่น ในประเทศ (เงินนอกงบ)	96,648.00		6,998.00		103,646.00	
	รวมค่าใช้จ่ายเดินทาง ภายในประเทศ	159,833.77		17,927.19		177,760.96	
	รวมค่าใช้จ่ายในการเดินทาง	159,833.77		17,927.19		177,760.96	
104000000.000	ค่าตอบแทนใช้สอยวัสดุและค่าสาธารณูปโภค						
104010000.400	ค่าธรรมเนียมธนาคาร						
104010104.101	วัสดุสำนักงานใช้ไป	294,786.00		70,615.00		365,401.00	
104010104.103	วัสดุไฟฟ้าและวิทยุใช้ไป	34,201.00		8,210.00		42,411.00	
104010104.104	วัสดุโฆษณาและเผยแพร่ใช้ไป	390.00				390.00	
104010104.105	วัสดุคอมพิวเตอร์ใช้ไป	312,740.00		11,416.00		324,156.00	
104010104.106	วัสดุงานบ้านงานครัวใช้ไป	255,419.00		35,905.00		291,324.00	
104010104.107	วัสดุก่อสร้างใช้ไป	29,302.00				29,302.00	
104010107.101	ค่าซ่อมแซมอาคารและสิ่งปลูกสร้าง	1,536,514.00		198,100.00		1,734,614.00	
104010107.102	ค่าซ่อมแซมครุภัณฑ์สำนักงาน	123,850.00		12,250.00		136,100.00	
104010107.103	ค่าซ่อมแซมครุภัณฑ์ยานพาหนะและ	178,035.15		8,450.00		186,485.15	
104010107.106	ค่าซ่อมแซมครุภัณฑ์วิทยาศาสตร์และ	97,073.33				97,073.33	
104010107.107	ค่าซ่อมแซมครุภัณฑ์คอมพิวเตอร์	7,590.00				7,590.00	
104010107.108	ค่าซ่อมแซมครุภัณฑ์อื่น	14,760.00				14,760.00	
104010107.111	ค่าจ้างเหมาบำรุงรักษาครุภัณฑ์วิทย	3,500.00				3,500.00	
104010107.113	ค่าจ้างเหมาซ่อมแซมบ้านพัก	55,830.00				55,830.00	
104010110.101	ค่าเชื้อเพลิง	420,814.50		70,175.00		490,989.50	
	รวมค่าธรรมเนียมธนาคาร	3,364,804.98		415,121.00		3,779,925.98	
04010112.100	ค่าจ้างเหมาบริการ						
04010112.111	ค่าจ้างเหมากำจัดขยะติดเชื้อ	83,905.00		10,476.00	100.00	94,281.00	
04010112.112	ค่าจ้างเหมาบริการทางการแพทย์	21,507.00				21,507.00	
04010112.113	ค่าจ้างเหมาบริการอื่น(สนับสนุน)	223,601.60		1,500.00		225,101.60	
04010112.114	ค่าจ้างตรวจทางห้องปฏิบัติการ(Lab)	1,397,189.00		369,285.00		1,766,474.00	
04010112.115	ค่าจ้างตรวจเอกซเรย์(X Ray)	1,128,875.00		189,560.00		1,318,435.00	
	รวมค่าจ้างเหมาบริการ	2,855,077.60		570,821.00	100.00	3,425,798.60	
04010115.100	ค่าธรรมเนียมธนาคาร						
04010115.101	ค่าธรรมเนียมธนาคาร	254.00				254.00	
รวม	535 รายการ	285,945,899.78	285,945,899.78	75,145,630.47	75,145,630.47	320,330,223.82	320,330,223.82



(นางสมิตตา ผิดแสน)

เจ้าพนักงานการเงินและบัญชีปฏิบัติงาน



(นายวิรพงษ์ ภูมิประพัทธ์)

เภสัชกรชำนาญการพิเศษ

ปฏิบัติหน้าที่แทน หัวหน้ากลุ่มงานบริหารทั่วไป



(นายบริรักษ์ ลักษะกุล)

ผู้อำนวยการโรงพยาบาลทุ่งเสลี่ยม

โรงพยาบาลทุ่งเสลี่ยม ปี 2566

งบทดลอง

ระหว่างวันที่ 01/04/2566 ถึงวันที่ 30/04/2566

หน้าที่ 13

รหัสบัญชี	ชื่อบัญชี	ยอดยกมา		ยอดระหว่างเดือน		ยอดคงเหลือ	
		เดบิต	เครดิต	เดบิต	เครดิต	เดบิต	เครดิต
	รวมค่าธรรมเนียมธนาคาร		254.00				254.00
5104020000.000	ค่าสาธารณูปโภค						
5104020101.101	ค่าไฟฟ้า	1,255,304.30		278,800.99	4,740.00	1,529,365.29	
5104020103.101	ค่าน้ำประปาและน้ำบาดาล	301,561.73		50,000.00	52,200.00	299,361.73	
5104020105.101	ค่าโทรศัพท์	24,948.66		4,888.83		29,837.49	
5104020106.101	ค่าบริการสื่อสารและโทรคมนาคม	16,550.50		4,592.50		21,143.00	
5104020107.101	ค่าไปรษณีย์และขนส่ง	10,750.00		2,696.00		13,446.00	
	รวมค่าสาธารณูปโภค	1,609,115.19		340,978.32	56,940.00	1,893,153.51	
5104030201.000	ค่าประชาสัมพันธ์						
5104030203.101	ค่าเบี้ยประกันภัย	27,586.74				27,586.74	
	รวมค่าประชาสัมพันธ์	27,586.74				27,586.74	
5104030205.100	ต้นทุนบริการ						
5104030205.101	ยาใช้ไป	6,207,888.18		1,022,334.54		7,230,222.72	
5104030205.102	วัสดุเภสัชกรรมใช้ไป	333,281.34				333,281.34	
5104030205.103	วัสดุทางการแพทย์ทั่วไปใช้ไป						
5104030205.103.01	วัสดุการแพทย์ใช้ไป	2,109,044.86		262,121.88		2,371,166.74	
	รวมวัสดุทางการแพทย์ทั่วไปใช้ไป	2,109,044.86		262,121.88		2,371,166.74	
5104030205.104	วัสดุวิทยาศาสตร์และการแพทย์ใช้ไป	2,721,719.17		544,847.80		3,266,566.97	
5104030205.112	วัสดุบริโภคใช้ไป	254,811.00		52,084.00		306,895.00	
5104030205.117	วัสดุทันตกรรมใช้ไป	299,581.38		18,376.67		317,958.05	
	รวมต้นทุนบริการ	11,926,325.93		1,899,764.89		13,826,090.82	
5104030210.100	ค่าเช่าสังฆาริมทรัพย์						
5104030212.101	ค่าเช่าเบ็ดเตล็ด	492,344.00		104,164.00		596,508.00	
	รวมค่าเช่าสังฆาริมทรัพย์	492,344.00		104,164.00		596,508.00	
104030299.100	ค่าใช้จ่ายจากการดำเนินงานอื่น						
104030299.102	ค่าใช้จ่ายตามโครงการ (UC) (PP)	9,600.00				9,600.00	
104030299.103	ค่าใช้จ่ายตามโครงการ(เงินงบประมาณ)	40,400.00		42,820.00	83,220.00		
104030299.104	ค่าใช้จ่ายอื่นๆ	8,000.00				8,000.00	
104030299.105	ค่าใช้จ่ายตามโครงการ(เงินนอกงบ)	220,810.00		8,400.00		229,210.00	
104030299.202	ค่ารักษาตามจ่าย UC ในสังกัด สป	2,999,585.90		793,999.25	3,440.00	3,796,995.15	
104030299.203	ค่ารักษาตามจ่าย UC นอกสังกัด สป	269,845.31				269,845.31	
104030299.501	ค่ารักษาตามจ่ายคนต่างด้าวและแ	16,190.25				16,190.25	
	รวมค่าใช้จ่ายจากการดำเนินงานอื่น	3,564,431.46		845,219.25	86,660.00	4,322,990.71	
104040000.000	ค่าตอบแทน						
104040102.101	ค่าตอบแทนเงินเพิ่มพิเศษแพทย์ไม่	480,000.00		80,000.00		560,000.00	
104040102.103	ค่าตอบแทนเงินเพิ่มเภสัชกรไม่ทำ	150,000.00		25,000.00		175,000.00	
104040102.104	ค่าตอบแทนในการปฏิบัติงานเจ้า	2,967,851.15		517,149.90	281,491.40	3,203,509.65	
รวม	535 รายการ	285,945,899.78	285,945,899.78	75,145,630.47	75,145,630.47	320,330,223.82	320,330,223.82

(นางสุमितตา ผัดแสน)

เจ้าพนักงานการเงินและบัญชีปฏิบัติงาน

(นายวีรพงษ์ ภูมิประพัทธ์)

เภสัชกรชำนาญการพิเศษ
ปฏิบัติหน้าที่แทน หัวหน้ากลุ่มงานบริหารทั่วไป

(นายบรรณรักษ์ สักนะกุล)

ผู้อำนวยการโรงพยาบาลทุ่งเสลี่ยม

โรงพยาบาลทุ่งเสลี่ยม ปี 2566

งบทดลอง

ระหว่างวันที่

01/04/2566

ถึงวันที่

30/04/2566

หน้าที่ 14

รหัสบัญชี	ชื่อบัญชี	ยอดยกมา		ยอดระหว่างเดือน		ยอดคงเหลือ	
		เดบิต	เครดิต	เดบิต	เครดิต	เดบิต	เครดิต
5104040102.105	ค่าตอบแทนในการปฏิบัติงานเจ้าหน้าที่	34,920.00		6,410.00		41,330.00	
5104040102.106	ค่าตอบแทนการปฏิบัติงานในคลินิก	100,887.50		27,500.00	15,100.00	113,287.50	
5104040102.108	ค่าตอบแทนการปฏิบัติงานชั้นสูตร	21,625.00		7,500.00		29,125.00	
5104040102.111	ค่าตอบแทนในลักษณะค่าเบี่ย	859,000.00		436,500.00		1,295,500.00	
5104040102.113	ค่าตอบแทนเบี่ยเลี้ยงหมาจ่าย(บริ	1,964,000.00		535,700.00	475,600.00	2,024,100.00	
5104040102.119	เงินงบประมาณ	83,500.00				83,500.00	
5104040102.120	ค่าตอบแทนการปฏิบัติงานอื่นเงิน	14,400.00				14,400.00	
	รวมค่าตอบแทน	6,676,183.65		1,635,759.90	772,191.40	7,539,752.15	
5105000000.200	ค่าตัดจำหน่าย						
5105010101.101	ค่าเสื่อมราคา อาคารเพื่อการพักอา	20,569.64		3,390.60		23,960.24	
5105010105.101	ค่าเสื่อมราคา อาคารเพื่อประโยชน์	112,688.94		18,575.10		131,264.04	
5105010107.101	ค่าเสื่อมราคา สิ่งปลูกสร้าง	20,598.76		3,395.40		23,994.16	
5105010109.101	ค่าเสื่อมราคา ครุภัณฑ์สำนักงาน	11,968.32		1,972.80		13,941.12	
5105010111.101	ค่าเสื่อมราคา ยานพาหนะและอุป	342,904.18		76,345.50		419,249.68	
5105010125.101	ค่าเสื่อมราคา ครุภัณฑ์วิทยาศาสตร์	500,782.92		68,858.40		569,641.32	
	รวมค่าตัดจำหน่าย	1,009,512.76		172,537.80		1,182,050.56	
5105010160.000	ค่าเสื่อมราคา-อาคารและสิ่งปลูกสร						
5105010160.101	ค่าเสื่อมราคาอาคารเพื่อพักอาศัย	141,608.74		23,342.10		164,950.84	
5105010160.103	ค่าเสื่อมราคาอาคารเพื่อประโยชน์	125,401.64		20,670.60		146,072.24	
5105010160.104	ค่าเสื่อมราคาสิ่งปลูกสร้าง Interfac	198,167.32		33,075.60		231,242.92	
5105010161.101	ค่าเสื่อมราคาครุภัณฑ์สำนักงาน Int	123,330.44		24,819.00		148,149.44	
5105010161.103	ค่าเสื่อมราคาครุภัณฑ์ไฟฟ้าและวิท	124,642.83		33,829.50		158,472.33	
5105010161.104	ค่าเสื่อมราคาครุภัณฑ์โฆษณาและ	40,422.20		6,663.00		47,085.20	
5105010161.107	ค่าเสื่อมราคาครุภัณฑ์วิทยาศาสตร์	1,364,618.59		236,018.46		1,600,637.05	
5105010161.108	ค่าเสื่อมราคาอุปกรณ์คอมพิวเตอร์	295,351.43		57,358.58		352,710.01	
5105010161.109	ค่าเสื่อมราคาครุภัณฑ์งานบ้านงาน	47,454.68		7,822.20		55,276.88	
	รวมค่าเสื่อมราคา-อาคารและสิ่งปลูก	2,460,997.87		443,599.04		2,904,596.91	
	รวมค่าตอบแทนใช้สอยวัสดุและค่าสา	33,986,634.18		6,427,965.20	915,891.40	39,498,707.98	
1070000000.000	ค่าใช้จ่ายเงินอุดหนุน						
107010000.000	ค่าใช้จ่ายเงินอุดหนุน-เพื่อการดำเนิน						
107010199.101	ค่าใช้จ่ายอุดหนุนเพื่อการดำเนินงาน	80,662.24			80,662.24		
	รวมค่าใช้จ่ายเงินอุดหนุน-เพื่อการดำเนิน	80,662.24			80,662.24		
	รวมค่าใช้จ่ายเงินอุดหนุน	80,662.24			80,662.24		
1080000000.000	หนี้สูญและหนี้สงสัยจะสูญ						
1080000000.200	หนี้สงสัยจะสูญ						
108010107.114	หนี้สงสัยจะสูญ ลูกหนี้ค้ำรักษาข้าราชการ	16,864.32		1,892.32		18,756.64	
108010107.115	หนี้สงสัยจะสูญ ลูกหนี้ค้ำรักษาข้าราชการ	11,352.02		479.00		11,831.02	
รวม	535 รายการ	285,945,899.78	285,945,899.78	75,145,630.47	75,145,630.47	320,330,223.82	320,330,223.82

(นางสมิตตา ผัดแสน)

เจ้าพนักงานการเงินและบัญชีปฏิบัติงาน

(นายวีรพงษ์ ภูมิประพัทธ์)

เภสัชกรชำนาญการพิเศษ

ปฏิบัติหน้าที่แทน หัวหน้ากลุ่มงานบริหารทั่วไป

(นายบรรักษ์ ลัทธนะกุล)

ผู้อำนวยการโรงพยาบาลทุ่งเสลี่ยม

โรงพยาบาลทุ่งเสลี่ยม ปี 2566

งบทดลอง

ระหว่างวันที่ 01/04/2566 ถึงวันที่ 30/04/2566

หน้าที่ 15

รหัสบัญชี	ชื่อบัญชี	ยอดยกมา		ยอดระหว่างเดือน		ยอดคงเหลือ	
		เดบิต	เครดิต	เดบิต	เครดิต	เดบิต	เครดิต
	รวมหนี้สงสัยจะสูญ	28,216.34		2,371.32		30,587.66	
	รวมหนี้สูญและหนี้สงสัยจะสูญ	28,216.34		2,371.32		30,587.66	
	รวมค่าใช้จ่ายดำเนินงาน	62,506,464.53		11,672,915.51	1,033,174.64	73,146,205.40	
5200000000.000	ค่าใช้จ่ายที่ไม่เกิดจากการดำเนินงาน						
5203000000.100	ค่าจำหน่ายจากการขายทรัพย์สิน						
5203010000.100	ค่าจำหน่ายจากการขายทรัพย์สิน						
5203010119.101	ค่าจำหน่าย คุรุภัณฑ์วิทยาศาสตร์	1.00				1.00	
5203010141.101	ค่าจำหน่าย คุรุภัณฑ์ Interface	20.00				20.00	
	รวมค่าจำหน่ายจากการขายทรัพย์สิน	21.00				21.00	
	รวมค่าจำหน่ายจากการขายทรัพย์สิน	21.00				21.00	
5210000000.000	ค่าใช้จ่ายระหว่างหน่วยงานอื่น						
5212000000.000	ค่าใช้จ่ายอื่น						
5212010199.114	เงินนอกปม.โอนไปรตสจ/รพศ/รพช	1,097,473.63		63,460.00		1,160,933.63	
	รวมค่าใช้จ่ายอื่น	1,097,473.63		63,460.00		1,160,933.63	
	รวมค่าใช้จ่ายระหว่างหน่วยงานอื่น	1,097,473.63		63,460.00		1,160,933.63	
	รวมค่าใช้จ่ายที่ไม่เกิดจากการดำเนินงาน	1,097,494.63		63,460.00		1,160,954.63	
	รวมค่าใช้จ่าย	63,603,959.16		11,736,375.51	1,033,174.64	74,307,160.03	
รวม	535 รายการ	285,945,899.78	285,945,899.78	75,145,630.47	75,145,630.47	320,330,223.82	320,330,223.82

(นางสุมิตดา ผัดแสน)

เจ้าพนักงานการเงินและบัญชีปฏิบัติงาน

(นายวีรพงษ์ ภูมิประพัทธ์)

เภสัชกรชำนาญการพิเศษ

ปฏิบัติหน้าที่แทน หัวหน้ากลุ่มงานบริหารทั่วไป

(นายวิริรักษ์ ลิภนะกุล)

ผู้อำนวยการโรงพยาบาลทุ่งเสลี่ยม