



บันทึกข้อความ

ส่วนราชการ โรงพยาบาลทุ่งเสลี่ยม งานพัสดุ โทร. ๐-๕๕๖5-9175 ต่อ 112

ที่ สท 0033.701/52

วันที่ 10 กรกฎาคม 2566

เรื่อง ขออนุมัติเผยแพร่งบการเงิน ประจำเดือน มิถุนายน 2566

เรียน ผู้อำนวยการโรงพยาบาลทุ่งเสลี่ยม

ตามแนวทางการประเมินผลตามเกณฑ์การประเมินผลการปฏิบัติงานด้านบัญชีภาครัฐ ประจำปีงบประมาณ 2566 ด้านบัญชีการเงิน ข้อ 2.1 การเปิดเผยงบทดลองสู่สาธารณะ ประจำเดือน มิถุนายน 2566 สู่สาธารณะ

ในการนี้ งานบัญชี โรงพยาบาลทุ่งเสลี่ยม ได้จัดทำงบทดลองประจำเดือน มิถุนายน 2566 เสร็จเป็นที่เรียบร้อยแล้ว ขออนุมิตินำงบทดลองเผยแพร่บนเว็บไซต์ของโรงพยาบาลทุ่งเสลี่ยม ตามรายละเอียดข้อมูลที่แนบมาพร้อมนี้

จึงเรียนมาเพื่อโปรดทราบและพิจารณาอนุมัติ

(ลงชื่อ).....ผู้ขออนุมัติ

(นางสุमितตา ผัดแสน)

เจ้าพนักงานการเงินและบัญชีปฏิบัติงาน

เรียน ผู้อำนวยการโรงพยาบาลทุ่งเสลี่ยม  
-เพื่อโปรดทราบและอนุมัติฯ

(นายวีรพงษ์ ภูมิประพัทธ์)




เภสัชกรชำนาญการพิเศษปฏิบัติหน้าที่แทน  
หัวหน้ากลุ่มงานบริหารทั่วไป

ทราบ,อนุมัติ

(นายบริรักษ์ ลัภณะกุล)

ผู้อำนวยการโรงพยาบาลทุ่งเสลี่ยม

แบบฟอร์มการขอเผยแพร่ข้อมูลผ่านเว็บไซต์ของหน่วยงานในราชการส่วนภูมิภาค  
โรงพยาบาลทุ่งเสลี่ยม สำนักงานสาธารณสุขจังหวัดสุโขทัย  
เรื่องแนวทางเผยแพร่ข้อมูลต่อสาธารณะผ่านเว็บไซต์ของหน่วยงาน พ.ศ.2563  
สำหรับหน่วยงานในราชการบริหารส่วนภูมิภาค สำนักงานปลัดกระทรวงสาธารณสุข

แบบฟอร์มการขอเผยแพร่ข้อมูลผ่านเว็บไซต์ของหน่วยงานในสังกัดสำนักงานปลัดกระทรวงสาธารณสุข	
ชื่อหน่วยงาน : โรงพยาบาลทุ่งเสลี่ยม สำนักงานสาธารณสุขจังหวัดสุโขทัย	
วัน/เดือน/ปี : 10 กรกฎาคม 2566	
หัวข้อ : ขออนุมัติเผยแพร่งบการเงิน ประจำเดือน มิถุนายน 2566	
รายละเอียดข้อมูล (งบการเงิน ประจำเดือน มิถุนายน 2566) (ตามรายละเอียดแนบ)	
Link ภายนอก : ไม่มี	
หมายเหตุ ..... ..... ..... .....	
ผู้รับผิดชอบการให้ข้อมูล  (นางสุนิตตา ผัดแสน) เจ้าพนักงานการเงินและบัญชีปฏิบัติงาน	ผู้อนุมัติรับรอง  (นายบริรักษ์ ลักษณ์กุล) ผู้อำนวยการโรงพยาบาลทุ่งเสลี่ยม
ผู้รับผิดชอบการนำข้อมูลขึ้นเผยแพร่  นายกนกพิช ฉาดฉาน เจ้าพนักงานเครื่องคอมพิวเตอร์	

โรงพยาบาลทุ่งเสลี่ยม ปี 2566

งบทดลอง

ระหว่างวันที่ 01/06/2566 ถึงวันที่ 30/06/2566

หน้าที่ 1

รหัสบัญชี	ชื่อบัญชี	ยอดยกมา		ยอดระหว่างเดือน		ยอดคงเหลือ	
		เดบิต	เครดิต	เดบิต	เครดิต	เดบิต	เครดิต
00000000.000	สินทรัพย์						
10000000.000	สินทรัพย์หมุนเวียน						
10100000.000	เงินสดและรายการเทียบเท่าเงินสด						
10101000.000	เงินสดในมือ						
101010101.101	เงินสด			173,573.00	173,573.00		
	รวมเงินสดในมือ			173,573.00	173,573.00		
101020500.000	เงินฝากคลัง						
101020501.102	เงินฝากคลัง หน่วยงานย่อย	2,000,000.00				2,000,000.00	
	รวมเงินฝากคลัง	2,000,000.00				2,000,000.00	
101020601.000	เงินฝากธนาคารเพื่อนำส่งเงินรายได้						
101020603.101	เงินฝากธนาคาร-ในงบประมาณ						
01020603.101.01	กรุงเทพฯ 617-602-771-3			190,010.00	190,010.00		
	รวมเงินฝากธนาคาร-ในงบประมาณ			190,010.00	190,010.00		
	รวมเงินฝากธนาคารเพื่อนำส่งเงินรายได้			190,010.00	190,010.00		
01030000.000	เงินฝากและรายการเทียบเท่าเงินสด						
01030102.101	เงินฝากธนาคาร-นอกงบประมาณ						
01030102.101.01	ธกส UC 01-609-259013-3	38,826,489.99		1,775,342.16	5,628,053.93	34,973,778.22	
01030102.101.02	ออมสิน บำรุง 05-200-023819-7	5,254,160.32		1,155,500.11	1,641,053.19	4,768,607.24	
01030102.101.03	ธกส ต่างดาว 609 267550 3	225,664.61				225,664.61	
01030102.101.04	กรุงเทพฯปัญหาสถานะสิทธิ 617 0	109,813.58				109,813.58	
01030102.101.05	ออมสิน เงินประกันสังคม 020196	2,247,192.45				2,247,192.45	
01030102.101.06	0-44793-1 ประกันสังคม(ทันตกรรม)	531,173.18				531,173.18	
	รวมเงินฝากธนาคาร-นอกงบประมาณ	47,194,494.13		2,930,842.27	7,269,107.12	42,856,229.28	
01030102.102	เงินฝากธนาคาร-นอกงบประมาณ						
01030102.102.01	ธกส UC 01-609-259013-3	3,607,255.25				3,607,255.25	
01030102.102.03	ธกส ต่างดาว 609 267550 3	70,391.39		4,800.00		75,191.39	
01030102.102.04	ธกส เงินมีวัตถุประสงค์ 002 0437	1,051,477.06		73,797.20	85,942.06	1,039,332.20	
01030102.102.05	กรุงเทพฯสถานะสิทธิ 617 0 24933	149,205.90				149,205.90	
	รวมเงินฝากธนาคาร-นอกงบประมาณ	4,878,329.60		78,597.20	85,942.06	4,870,984.74	
01030102.103	เงินฝากธนาคาร-นอกงบประมาณ						
01030102.103.01	ธกส UC 01-609-259013-3	1,105,695.00				1,105,695.00	
01030102.103.03	เงินบริจาค เลขที่ 4600058328 2	1,123,635.25		2,380.28		1,126,015.53	
	รวมเงินฝากธนาคาร-นอกงบประมาณ	2,229,330.25		2,380.28		2,231,710.53	
01030102.104	เงินฝากธนาคาร-นอกงบประมาณ						
01030102.104.01	ธกส เงินมีวัตถุประสงค์ 002 043	132,746.75				132,746.75	
	รวมเงินฝากธนาคาร-นอกงบประมาณ	132,746.75				132,746.75	
	รวมเงินฝากและรายการเทียบเท่าเงิน	54,434,900.73		3,011,819.75	7,355,049.18	50,091,671.30	
รวม	525 รายการ	326,703,278.57	326,703,278.57	34,416,553.45	34,416,553.45	332,096,822.84	332,096,822.84

(นางสุมิตตา ฝัดแสน)

เจ้าพนักงานการเงินและบัญชีปฏิบัติงาน

(นายวีรพงษ์ ภูมิประพัทธ์)

เภสัชกรชำนาญการพิเศษ

ปฏิบัติหน้าที่แทน หัวหน้ากลุ่มงานบริหารทั่วไป

(นายปรีรักษ์ ลีกันกุล)

ผู้อำนวยการโรงพยาบาลทุ่งเสลี่ยม



โรงพยาบาลทุ่งเสลี่ยม ปี 2566

งบทดลอง

ระหว่างวันที่ 01/06/2566 ถึงวันที่ 30/06/2566


หน้าที่ 2

รหัสบัญชี	ชื่อบัญชี	ยอดยกมา		ยอดระหว่างเดือน		ยอดคงเหลือ	
		เดบิต	เครดิต	เดบิต	เครดิต	เดบิต	เครดิต
	รวมเงินสดและรายการเทียบเท่าเงินสด	56,434,900.73		3,375,402.75	7,718,632.18	52,091,671.30	
10200000.000	ลูกหนี้หมุนเวียนและรายได้ค้างรับ						
102010108.000	ลูกหนี้เงินยืมเงินนอกงบประมาณ						
102010108.101	ลูกหนี้เงินยืม เงินบำรุง	24,575.00		34,325.00	24,575.00	34,325.00	
	รวมลูกหนี้เงินยืมเงินนอกงบประมาณ	24,575.00		34,325.00	24,575.00	34,325.00	
102050000.900	ลูกหนี้อื่น-บุคคลภายนอก						
02050101.103	ลูกหนี้ค่าตรวจสอบคุณภาพหน่วยงาน	12,940.00		850.00		13,790.00	
02050101.201	ลูกหนี้ค่ารักษา UC OP ใน CUP			3,619,712.00	3,619,712.00		
02050101.202	ลูกหนี้ค่ารักษา UC IP	1,717,591.25		1,365,071.00	1,828,596.75	1,254,065.50	
02050101.203	ลูกหนี้ค่ารักษา UC OP นอก CUP	347,886.00		13,086.00	50,685.00	310,287.00	
02050101.204	ลูกหนี้ค่ารักษา UC OP นอก CUP	106,203.00		13,384.00	563.00	119,024.00	
02050101.209	ลูกหนี้ค่ารักษาด้านการสร้างเสริมสุขภาพ			311,648.00	311,648.00		
02050101.216	ลูกหนี้ค่ารักษา UC OP บริการเฉพาะ	79,568.00		60,290.00	50,434.50	89,423.50	
02050101.217	ลูกหนี้ค่ารักษา UC IP บริการเฉพาะ	448,152.00		50,742.00	16,779.00	482,115.00	
02050101.222	ลูกหนี้ค่ารักษา OP Refer	89,476.25				89,476.25	
02050101.301	ลูกหนี้ค่ารักษาประกันสังคมOPเครือข่าย	1,282,151.99		136,538.50	163,392.97	1,255,297.52	
02050101.302	ลูกหนี้ค่ารักษาประกันสังคมIPเครือข่าย	468,782.06		33,619.00	28,611.36	473,789.70	
02050101.303	ลูกหนี้ค่ารักษาประกันสังคมOPนอก	381,051.00				381,051.00	
02050101.304	ลูกหนี้ค่ารักษาประกันสังคมIPนอก	39,770.70			29,704.00	10,066.70	
02050101.307	ลูกหนี้ค่ารักษาประกันสังคมกองทุน	104,383.30		11,699.50	8,528.00	107,554.80	
02050101.308	ลูกหนี้ค่ารักษาประกันสังคม72ชั่วโมง	4,531.00		35,424.00	16,969.00	22,986.00	
02050101.309	ลูกหนี้ค่ารักษาปกส.ค่าใช้จ่ายสูง/ฉุกเฉิน	24,157.00		4,952.00	445.00	28,664.00	
02050101.310	ลูกหนี้ค่ารักษาประกันสังคมค่าใช้จ่าย	6,978.00				6,978.00	
02050101.401	ลูกหนี้ค่ารักษาเบิกจ่ายตรงกรมบัญชี	743,546.08		656,855.42	341,054.25	1,059,347.25	
02050101.402	ลูกหนี้ค่ารักษาเบิกจ่ายตรงกรมบัญชี	1,184,506.13		112,755.39	155,384.25	1,141,877.27	
02050101.501	ลูกหนี้ค่ารักษา แรงงานต่างด้าวOP			2,583.00	2,583.00		
02050102.103	ลูกหนี้ค่าตรวจสอบคุณภาพบุคคลภายนอก			10,270.00		10,270.00	
02050102.106	ลูกหนี้ค่ารักษาชำระเงิน OP	294,577.50		54,876.00	123,814.00	225,639.50	
02050102.107	ลูกหนี้ค่ารักษาชำระเงิน IP	291,589.14				291,589.14	
02050102.108	ลูกหนี้ค่ารักษาเบิกต้นสังกัด OP	104,008.50				104,008.50	
02050102.109	ลูกหนี้ค่ารักษาเบิกต้นสังกัด IP	11,812.66				11,812.66	
02050102.602	ลูกหนี้ค่ารักษา พรบ.รศ OP	59,616.00		25,625.00	11,713.00	73,528.00	
02050102.603	ลูกหนี้ค่ารักษา พรบ.รศ IP	65,152.00		22,236.00	19,862.00	67,526.00	
02050102.801	ลูกหนี้ค่ารักษา เบิกจ่ายตรง อปท.อ	287,329.32		85,181.50	6,825.00	365,685.82	
02050102.802	ลูกหนี้ค่ารักษา เบิกจ่ายตรง อปท.อ	344,881.09		44,007.50	30,218.00	358,670.59	
02050102.803	ลูกหนี้ค่ารักษา เบิกจ่ายตรง อปท.อ	38,323.00		2,541.50	4,090.50	36,774.00	
02050102.804	ลูกหนี้ค่ารักษา เบิกจ่ายตรง อปท.อ	23,125.00				23,125.00	
รวม	525 รายการ	326,703,278.57	326,703,278.57	34,416,553.45	34,416,553.45	332,096,822.84	332,096,822.84



(นางสุมิตตา ฝัดแสน)

เจ้าพนักงานการเงินและบัญชีปฏิบัติงาน



(นายวีรพงษ์ ภูมิประพัทธ์)

เภสัชกรชำนาญการพิเศษ

ปฏิบัติหน้าที่แทน หัวหน้ากลุ่มงานบริหารทั่วไป



(นายบริรักษ์ ลีกันะกุล)

ผู้อำนวยการโรงพยาบาลทุ่งเสลี่ยม




โรงพยาบาลทุ่งเสลี่ยม ปี 2566

งบทดลอง

ระหว่างวันที่ 01/06/2566 ถึงวันที่ 30/06/2566

หน้าที่ 3

รหัสบัญชี	ชื่อบัญชี	ยอดยกมา		ยอดระหว่างเดือน		ยอดคงเหลือ	
		เดบิต	เครดิต	เดบิต	เครดิต	เดบิต	เครดิต
	รวมลูกหนี้อื่น-บุคคลภายนอก	8,562,087.97		6,673,947.31	6,821,612.58	8,414,422.70	
102050123.100	ค่าเผื่อหนี้สงสัยจะสูญ ค่าขายสินค้า						
102050123.114	ค่าเผื่อ ลูกหนี้ค่ารักษาชำระเงิน O		480,438.21		4,380.08		484,818.29
102050123.115	ค่าเผื่อ ลูกหนี้ค่ารักษาชำระเงิน IF		159,957.91				159,957.91
	รวมค่าเผื่อหนี้สงสัยจะสูญ ค่าขายสิน		640,396.12		4,380.08		644,776.20
	รวมลูกหนี้หมุนเวียนและรายได้ค้างรับ	8,586,662.97	640,396.12	6,708,272.31	6,850,567.66	8,448,747.70	644,776.20
05000000.000	สินค้าและวัสดุคงเหลือ						
05000000.200	วัสดุคงเหลือ						
05010103.102	ยา	2,349,918.32		1,506,223.59	1,800,381.11	2,055,760.80	
05010103.104	วัสดุการแพทย์ทั่วไป						
05010103.104.01	วัสดุการแพทย์	698,779.27		538,867.93	312,636.09	925,011.11	
	รวมวัสดุการแพทย์ทั่วไป	698,779.27		538,867.93	312,636.09	925,011.11	
05010103.105	วัสดุวิทยาศาสตร์และการแพทย์	174,336.86		325,174.00	347,929.20	151,581.66	
05010103.107	วัสดุทันตกรรม	50,962.26		12,635.10	32,158.30	31,439.06	
05010103.108	วัสดุบริโภค	1,564.00		51,698.00	51,698.00	1,564.00	
05010105.105	วัสดุสำนักงาน	134,336.00		36,796.00	30,206.00	140,926.00	
05010105.107	วัสดุเชื้อเพลิงและหล่อลื่น			52,200.00	52,200.00		
05010105.108	วัสดุไฟฟ้าและวิทยุ	2,636.00		5,340.00	3,448.00	4,528.00	
05010105.110	วัสดุคอมพิวเตอร์	41,033.00		40,270.00	22,990.00	58,313.00	
05010105.111	วัสดุงานบ้านงานครัว	42,144.00		52,481.00	47,137.00	47,488.00	
	รวมวัสดุคงเหลือ	3,495,709.71		2,621,685.62	2,700,783.70	3,416,611.63	
	รวมสินค้าและวัสดุคงเหลือ	3,495,709.71		2,621,685.62	2,700,783.70	3,416,611.63	
	รวมสินทรัพย์หมุนเวียน	68,517,273.41	640,396.12	12,705,360.68	17,269,983.54	63,957,030.63	644,776.20
00000000.000	สินทรัพย์ไม่หมุนเวียน						
05000000.000	อาคาร						
05010000.000	อาคารเพื่อการพักอาศัย						
05010101.101	อาคารเพื่อการพักอาศัย	9,376,480.00				9,376,480.00	
05010103.101	ค่าเสื่อมราคาสะสม อาคารเพื่อการ		9,216,646.34		3,390.60		9,220,036.94
	รวมอาคารเพื่อการพักอาศัย	9,376,480.00	9,216,646.34		3,390.60	9,376,480.00	9,220,036.94
05030000.000	อาคารเพื่อประโยชน์อื่น						
05030101.101	อาคารเพื่อประโยชน์อื่น	17,070,200.00				17,070,200.00	
05030103.101	ค่าเสื่อมราคาสะสม อาคารเพื่อประ		12,747,868.90		18,575.10		12,766,444.00
	รวมอาคารเพื่อประโยชน์อื่น	17,070,200.00	12,747,868.90		18,575.10	17,070,200.00	12,766,444.00
05040000.000	สิ่งปลูกสร้าง						
05040101.101	สิ่งปลูกสร้าง	2,533,300.00				2,533,300.00	
05040103.101	ค่าเสื่อมราคาสะสม สิ่งปลูกสร้าง		1,984,146.68		3,395.40		1,987,542.08
	รวมสิ่งปลูกสร้าง	2,533,300.00	1,984,146.68		3,395.40	2,533,300.00	1,987,542.08
รวม	525 รายการ	326,703,278.57	326,703,278.57	34,416,553.45	34,416,553.45	332,096,822.84	332,096,822.84



(นางสุมิตตา ผิดแสน)

เจ้าพนักงานการเงินและบัญชีปฏิบัติงาน



(นายวีรพงษ์ ภูมิประพัทธ์)

เภสัชกรชำนาญการพิเศษ

ปฏิบัติหน้าที่แทน หัวหน้ากลุ่มงานบริหารทั่วไป



(นายวิรัช สัทนะกุล)

ผู้อำนวยการโรงพยาบาลทุ่งเสลี่ยม

โรงพยาบาลทุ่งเสลี่ยม ปี 2566

งบทดลอง

ระหว่างวันที่ 01/06/2566 ถึงวันที่ 30/06/2566

หน้าที่ 5

รหัสบัญชี	ชื่อบัญชี	ยอดยกมา		ยอดระหว่างเดือน		ยอดคงเหลือ	
		เดบิต	เครดิต	เดบิต	เครดิต	เดบิต	เครดิต
206170102.102	ค่าเสื่อมราคาสะสมครุภัณฑ์ยานพาหนะ		6,823,083.00				6,823,083.00
206170102.103	ค่าเสื่อมราคาสะสมครุภัณฑ์ไฟฟ้าและอิเล็กทรอนิกส์		2,600,021.48		33,829.50		2,633,850.98
206170102.104	ค่าเสื่อมราคาสะสมครุภัณฑ์โฆษณา		528,147.08		6,663.00		534,810.08
206170102.105	ค่าเสื่อมราคาสะสมครุภัณฑ์การเกษตร		167,506.00				167,506.00
206170102.106	ค่าเสื่อมราคาสะสมครุภัณฑ์ก่อสร้าง		38,499.00				38,499.00
206170102.107	ค่าเสื่อมราคาสะสมครุภัณฑ์วิทยาศาสตร์และเทคโนโลยี		27,004,792.48		243,158.12		27,247,950.60
206170102.108	ค่าเสื่อมราคาสะสมครุภัณฑ์คอมพิวเตอร์		3,823,071.57	16,657.74	59,752.30		3,866,166.13
206170102.109	ค่าเสื่อมราคาสะสมครุภัณฑ์งานบริการ		1,502,983.54		7,822.20		1,510,805.74
	รวมครุภัณฑ์-Interface	59,997,014.18	46,443,515.33	223,257.74	393,744.92	60,186,614.18	46,803,602.51
	รวมครุภัณฑ์	77,338,714.18	57,800,366.46	223,257.74	540,921.62	77,528,314.18	58,307,630.34
	รวมสินทรัพย์ไม่หมุนเวียน	125,969,333.18	92,668,356.45	223,257.74	643,371.02	126,158,933.18	93,278,069.73
	รวมสินทรัพย์	194,486,606.59	93,308,752.57	12,928,618.42	17,913,354.56	190,115,963.81	93,922,845.93
100000000.000	หนี้สิน						
100000000.000	หนี้สินหมุนเวียน						
101010000.000	เจ้าหนี้การค้า						
01020000.200	เจ้าหนี้การค้าและเจ้าหนี้อื่น-เงินนอก						
01020199.134	เจ้าหนี้ ยา		6,721,313.64	2,211,991.80	1,090,559.30		5,599,881.14
01020199.135	เจ้าหนี้ วัสดุการแพทย์ทั่วไป						
01020199.135.01	เจ้าหนี้วัสดุการแพทย์		1,629,580.00	543,308.04	538,867.93		1,625,139.89
01020199.135.03	เจ้าหนี้วัสดุเวชภัณฑ์		275,812.00				275,812.00
	รวมเจ้าหนี้ วัสดุการแพทย์ทั่วไป		1,905,392.00	543,308.04	538,867.93		1,900,951.89
01020199.136	เจ้าหนี้ วัสดุวิทยาศาสตร์และการแพทย์		819,163.06	288,855.00	325,174.00		855,482.06
01020199.137	เจ้าหนี้ วัสดุอื่น						
01020199.137.01	เจ้าหนี้วัสดุสำนักงาน		12,000.00	47,156.00	36,796.00		1,640.00
01020199.137.03	เจ้าหนี้วัสดุเชื้อเพลิงและหล่อลื่น		68,602.09	120,802.09	52,200.00		
01020199.137.04	เจ้าหนี้วัสดุไฟฟ้าและวิทยุ		2,100.00	2,100.00	5,340.00		5,340.00
01020199.137.06	เจ้าหนี้วัสดุคอมพิวเตอร์		41,420.00	67,690.00	40,270.00		14,000.00
01020199.137.07	เจ้าหนี้วัสดุงานบ้านงานครัว		146,000.00	114,241.00	52,481.00		84,240.00
01020199.137.08	เจ้าหนี้วัสดุบริโภค		47,480.50	58,984.00	62,408.50		50,905.00
01020199.137.10	เจ้าหนี้วัสดุก่อสร้าง		15,053.00	15,053.00			
	รวมเจ้าหนี้ วัสดุอื่น		332,655.59	426,026.09	249,495.50		156,125.00
01020199.138	เจ้าหนี้ อื่น						
01020199.138.01	เจ้าหนี้ค่าซ่อมแซมและบำรุงรักษา		123,030.38	155,184.83	138,114.83		105,960.38
01020199.138.02	เจ้าหนี้ค่าจ้างเหมาบริการ		349,428.04	647,420.00	1,165,563.70		867,571.74
01020199.138.03	เจ้าหนี้ค่าใช้สอยอื่น		104,454.00	63,524.00	100,406.00		141,336.00
	รวมเจ้าหนี้ อื่น		576,912.42	866,128.83	1,404,084.53		1,114,868.12
01020199.139	เจ้าหนี้ ครุภัณฑ์						
รวม	525 รายการ	326,703,278.57	326,703,278.57	34,416,553.45	34,416,553.45	332,096,822.84	332,096,822.84



(นางสุมิตตา ฝัดแสน)

เจ้าพนักงานการเงินและบัญชีปฏิบัติงาน



(นายวีรพงษ์ ภูมิประพัทธ์)

เภสัชกรชำนาญการพิเศษ

ปฏิบัติหน้าที่แทน หัวหน้ากลุ่มงานบริหารทั่วไป



(นายบริรักษ์ สักนะกุล)

ผู้อำนวยการโรงพยาบาลทุ่งเสลี่ยม



โรงพยาบาลทุ่งเสลี่ยม ปี 2566

งบทดลอง

ระหว่างวันที่ 01/06/2566 ถึงวันที่ 30/06/2566

หน้าที่ 6

รหัสบัญชี	ชื่อบัญชี	ยอดยกมา		ยอดระหว่างเดือน		ยอดคงเหลือ	
		เดบิต	เครดิต	เดบิต	เครดิต	เดบิต	เครดิต
101020199.139.01	เจ้าหนี้ครุภัณฑ์ตั้งแต่ 10,000 บาท		106,436.00	120,233.20	270,597.20		256,800.00
101020199.139.02	เจ้าหนี้ครุภัณฑ์ต่ำกว่าเกณฑ์		76,390.00	58,390.00	9,800.00		27,800.00
	รวมเจ้าหนี้ ครุภัณฑ์		182,826.00	178,623.20	280,397.20		284,600.00
101020199.143	เจ้าหนี้ วัสดุเภสัชกรรม		219,350.00	58,000.00			161,350.00
101020199.144	เจ้าหนี้ วัสดุทันตกรรม		595,800.00	115,479.18	12,635.10		492,955.92
101020199.147	เจ้าหนี้ ค่าจ้างเหมาตรวจห้องปฏิบัติการ		591,208.00	209,745.00	196,176.00		577,639.00
101020199.148	เจ้าหนี้ ค่าตรวจเอกซเรย์ X Ray		548,975.07		7,410.00		556,385.07
101020199.201	เจ้าหนี้ งบลงทุน UC		230,000.00				230,000.00
101020199.202	เจ้าหนี้ค่าบริการ OP UC นอก CUP		74,884.50		21,943.25		96,827.75
101020199.204	เจ้าหนี้ค่าบริการ OP UC นอกสังกัด		350.00				350.00
101020199.501	เจ้าหนี้ค่าบริการแรงงานต่างด้าวในล		16,396.75				16,396.75
	รวมเจ้าหนี้การค้าและเจ้าหนี้อื่น-เงิน		12,815,227.03	4,898,157.14	4,126,742.81		12,043,812.70
	รวมเจ้าหนี้การค้า		12,815,227.03	4,898,157.14	4,126,742.81		12,043,812.70
02000000.000	ค่าใช้จ่ายค้างจ่าย						
02040000.200	ค่าใช้จ่ายอื่นค้างจ่าย-บุคคลภายนอก						
02040110.104	ค่าจ้างพนักงานกระทรวงสาธารณสุข		24,104.00	24,104.00			
02040110.106	ค่าตอบแทนเงินพิเศษไม่ทำเวชปฏิบัติ		105,000.00	105,000.00			
02040110.107	ค่าตอบแทนในการปฏิบัติงานเจ้าหน		616,548.90	647,849.90	31,301.00		
02040110.108	ค่าตอบแทนในการปฏิบัติงานเจ้าหน		4,000.00	5,460.00	1,460.00		
02040110.109	ค่าตอบแทนพิเศษผู้ปฏิบัติงานส		1,000.00	1,000.00			
02040110.111	ค่าตอบแทนการปฏิบัติงานในลักษ		475,600.00	475,600.00			
02040110.113	ค่าสาธารณูปโภคค้างจ่าย		352,661.27	429,393.93	90,784.72		14,052.06
	รวมค่าใช้จ่ายอื่นค้างจ่าย-บุคคลภาย		1,578,914.17	1,688,407.83	123,545.72		14,052.06
	รวมค่าใช้จ่ายค้างจ่าย		1,578,914.17	1,688,407.83	123,545.72		14,052.06
03000000.000	รายได้รับล่วงหน้า						
03000000.200	รายได้จากเงินกู้ของรัฐบาลรับล่วงหน้า						
03010103.502	รายได้ค่าบริการแรงงานต่างด้าวรับล		84,566.20	2,583.00	2,742.00		84,725.20
	รวมรายได้จากเงินกู้ของรัฐบาลรับล		84,566.20	2,583.00	2,742.00		84,725.20
	รวมรายได้รับล่วงหน้า		84,566.20	2,583.00	2,742.00		84,725.20
05000000.000	เงินอุดหนุนราชการรับจากคลัง						
05000000.100	เงินอุดหนุนราชการรับจากคลัง						
09010199.701	รายได้เงินอุดหนุนเหมาจ่ายรายหัว		124,897.48				124,897.48
	รวมเงินอุดหนุนราชการรับจากคลัง		124,897.48				124,897.48
	รวมเงินอุดหนุนราชการรับจากคลัง		124,897.48				124,897.48
11000000.000	เงินรับฝากและเงินประกัน						
11020000.100	เงินรับฝากอื่น						
11020199.103	เงินรับฝากรายได้แผ่นดินอื่น หน่วย		205,598.00				205,598.00
รวม	525 รายการ	326,703,278.57	326,703,278.57	34,416,553.45	34,416,553.45	332,096,822.84	332,096,822.84



(นางสุมิตตา ผิดแสน)

เจ้าพนักงานการเงินและบัญชีปฏิบัติงาน



(นายวีรพงษ์ ภูมิประพัทธ์)

เภสัชกรชำนาญการพิเศษ

ปฏิบัติหน้าที่แทน หัวหน้ากลุ่มงานบริหารทั่วไป



(นายวิริรักษ์ สิริณะกุล)

ผู้อำนวยการโรงพยาบาลทุ่งเสลี่ยม



โรงพยาบาลทุ่งเสลี่ยม ปี 2566

งบทดลอง

ระหว่างวันที่ 01/06/2566 ถึงวันที่ 30/06/2566

หน้าที่ 8

รหัสบัญชี	ชื่อบัญชี	ยอดยกมา		ยอดระหว่างเดือน		ยอดคงเหลือ	
		เดบิต	เครดิต	เดบิต	เครดิต	เดบิต	เครดิต
301020000.600	รายได้เงินนอกงบประมาณ						
301020102.102	รายได้ค่าตรวจสุขภาพบุคคลภายนอก		31,710.00		10,270.00		41,980.00
301020102.104	รายได้ค่าตรวจสุขภาพหน่วยงาน		66,770.00		850.00		67,620.00
301020102.105	รายได้จากระบบปฏิบัติการฉุกเฉิน		65,100.00				65,100.00
301020102.106	รายได้สนับสนุนยาและอื่นๆ		104,096.24		10,314.20		114,410.44
	รวมรายได้เงินนอกงบประมาณ		267,676.24		21,434.20		289,110.44
01020104.100	รายได้ค่ารักษาพยาบาล						
01020104.104	รายได้ค่ารักษาเบิกต้นสังกัด OP		4,400.00				4,400.00
01020104.105	รายได้ค่ารักษาเบิกต้นสังกัด IP		8,225.66				8,225.66
01020104.106	รายได้ค่ารักษาชำระเงิน OP		1,068,119.72	31,043.00	154,392.50		1,191,469.22
01020104.107	รายได้ค่ารักษาชำระเงิน IP		408,386.14		41,500.00		449,886.14
01020104.401	รายได้ค่ารักษาเบิกจ่ายตรงกรมบัญชี		5,367,529.50		656,855.42		6,024,384.92
01020104.402	รายได้ค่ารักษาเบิกจ่ายตรงกรมบัญชี		1,402,410.88		112,755.39		1,515,166.27
01020104.405	ส่วนต่างที่สูงกว่าในการจ่ายตาม	69,424.93		1,060.00		70,484.93	
01020104.406	ส่วนต่างที่ต่ำกว่าในการจ่ายตาม		423,865.61		31,907.78		455,773.39
01020104.602	รายได้ค่ารักษา พรบ.รท OP		329,859.00	11,713.00	26,035.00		344,181.00
01020104.603	รายได้ค่ารักษา พรบ.รท IP		136,760.00		22,236.00		158,996.00
01020104.801	รายได้ค่ารักษาเบิกจ่ายตรง อปท. OP		793,821.25	50.00	85,181.50		878,952.75
01020104.802	รายได้ค่ารักษาเบิกจ่ายตรง อปท. IP		279,749.95		44,007.50		323,757.45
01020104.803	ส่วนต่างที่สูงกว่าในการจ่ายตาม	215,991.77		8,098.82		224,090.59	
01020104.804	ส่วนต่างที่ต่ำกว่าในการจ่ายตาม		181,776.49				181,776.49
01020104.805	รายได้ค่ารักษาเบิกจ่ายตรง อปท. รท		40,240.00	3,070.00	2,541.50		39,711.50
	รวมรายได้ค่ารักษาพยาบาล	285,416.70	10,445,144.20	55,034.82	1,177,412.59	294,575.52	11,576,680.79
01020105.100	รายได้ค่ารักษาพยาบาลสำหรับโครงการ						
01020105.201	รายได้ค่ารักษา UC OP ใน CUP		32,458,977.00		3,619,712.00		36,078,689.00
01020105.202	รายได้ค่ารักษา UC IP		11,838,751.14		1,365,071.00		13,203,822.14
01020105.203	รายได้ค่ารักษา UC OP นอก CUP		246,939.00		13,086.00		260,025.00
01020105.205	รายได้ค่ารักษา UC OP นอก CUP		88,677.60	330.00	13,384.00		101,731.60
01020105.211	รายได้กองทุน UC(งบลงทุน)		2,610,766.40				2,610,766.40
01020105.214	รายได้จากกองทุน UC OP แบบเหมา		28,799,456.43	3,619,712.00			25,179,744.43
01020105.217	รายได้จากกองทุน UC P&P แบบเหมา		9,155,684.20	311,648.00			8,844,036.20
01020105.222	รายได้จากกองทุน UC เฉพาะโรคอื่น		1,216,203.30		217,696.47		1,433,899.77
01020105.223	รายได้กองทุน UC P&P อื่น		1,275,230.78		199,118.62		1,474,349.40
01020105.228	รายได้กองทุน UC อื่น		188,163.70		13,950.00		202,113.70
01020105.229	ส่วนต่างที่สูงกว่าในมาจ่ายรายหัว	14,875,553.00				14,875,553.00	
01020105.231	ส่วนต่างที่สูงกว่าในการจ่ายตาม	5,967.99				5,967.99	
01020105.232	ส่วนต่างที่ต่ำกว่าในการจ่ายตาม		1,707,482.55		189,307.80		1,896,790.35
รวม	525 รายการ	326,703,278.57	326,703,278.57	34,416,553.45	34,416,553.45	332,096,822.84	332,096,822.84

(นางสุมิตตา พัดแสน)

เจ้าพนักงานการเงินและบัญชีปฏิบัติงาน

(นายวีรพงษ์ ภูมิประพัทธ์)

เภสัชกรชำนาญการพิเศษ

ปฏิบัติหน้าที่แทน หัวหน้ากลุ่มงานบริหารทั่วไป

(นายนิรันธ์ สัมณะกุล)

ผู้อำนวยการโรงพยาบาลทุ่งเสลี่ยม

โรงพยาบาลทุ่งเสลี่ยม ปี 2566

งบทดลอง

ระหว่างวันที่ 01/06/2566 ถึงวันที่ 30/06/2566

หน้าที่ 9

รหัสบัญชี	ชื่อบัญชี	ยอดยกมา		ยอดระหว่างเดือน		ยอดคงเหลือ	
		เดบิต	เครดิต	เดบิต	เครดิต	เดบิต	เครดิต
301020105.239	ส่วนต่างที่สูงกว่าข้อตกลงในการด	64,710.00		17,833.00		82,543.00	
301020105.240	ส่วนต่างที่ต่ำกว่าข้อตกลงในการด		1,257,179.00				1,257,179.00
301020105.241	รายได้ค่าบริการด้านการส่งเสริมสุขภาพ		1,560,571.00		311,648.00		1,872,219.00
301020105.243	รายได้กองทุน UC (CF)		1,940,000.00				1,940,000.00
301020105.244	รายได้ค่าบริการ UC OP บริการเฉพาะ		820,193.10	50.00	60,369.50		880,512.60
301020105.245	รายได้ค่าบริการ UC IP บริการเฉพาะ		515,471.00		50,742.00		566,213.00
301020105.252	ส่วนต่างที่ต่ำกว่าในการจ่ายDRG		12,412.50				12,412.50
301020105.264	ส่วนปรับลดค่าแรง OP	21,828,247.79				21,828,247.79	
301020105.265	ส่วนปรับลดค่าแรง IP	4,220,525.82		602,932.26		4,823,458.08	
301020105.266	ส่วนปรับลดค่าแรง PP	4,095,076.11				4,095,076.11	
	รวมรายได้ค่าบริการพยาบาลสำหรับปี	45,090,080.71	95,692,158.70	4,552,505.26	6,054,085.39	45,710,845.97	97,814,504.09
01020106.100	รายได้ค่าบริการพยาบาลจากกองทุน						
01020106.305	รายได้ค่าบริการประกันสังคม OP เค		1,139,538.20		136,538.50		1,276,076.70
01020106.306	รายได้ค่าบริการประกันสังคม IP เค		229,051.25		33,619.00		262,670.25
01020106.307	รายได้ค่าบริการประกันสังคม OP น		819.00				819.00
01020106.311	รายได้ค่าบริการประกันสังคม กองทุ		247,373.00		11,699.50		259,072.50
01020106.312	รายได้ค่าบริการประกันสังคม 72 ชั้ว		66,415.00		6,700.00		73,115.00
01020106.313	รายได้ค่าบริการประกันสังคมคชจ.ส		179,728.00		4,952.00		184,680.00
01020106.314	รายได้ค่าบริการประกันสังคมคชจ.ส		44,211.50				44,211.50
01020106.315	ส่วนต่างที่สูงกว่า เหมจ่ายรายหัว	22,306.99				22,306.99	
01020106.319	ส่วนต่างที่สูงกว่าในการจ่ายตามD	233,136.10		1.50		233,137.60	
01020106.320	ส่วนต่างที่ต่ำกว่าในการจ่ายตามD		350,784.80				350,784.80
01020106.503	รายได้ค่าบริการแรงงานต่างด้าว OP		23,836.00		2,583.00		26,419.00
01020106.516	รายได้ค่าตรวจสุขภาพแรงงานต่างด		8,000.00		1,000.00		9,000.00
01020106.701	รายได้ค่าบริการบุคคลที่มีปัญหาสภ		98,503.00				98,503.00
01020106.703	เบิก		180.00				180.00
01020106.711	ส่วนต่างที่สูงกว่าเหมจ่ายรายหัว	74,760.00				74,760.00	
	รวมรายได้ค่าบริการพยาบาลจากกอง	330,203.09	2,388,439.75	1.50	197,092.00	330,204.59	2,585,531.75
02000000.000	รายได้จากการช่วยเหลือและบริจาคข						
02010000.000	รายได้จากการช่วยเหลือเพื่อการดำเ						
02010106.101	รายได้จากการช่วยเหลือเพื่อการดำ		13,000.00				13,000.00
	รวมรายได้จากการช่วยเหลือเพื่อการ		13,000.00				13,000.00
02030000.000	รายได้จากการรับบริจาคจากเอกชน						
02030101.101	รายได้จากการรับบริจาค เงินสดแล		120,568.00		41.00		120,609.00
02030101.102	รายได้จากการรับบริจาค สินทรัพย์		65,000.00				65,000.00
	รวมรายได้จากการรับบริจาคจากเอกชน		185,568.00		41.00		185,609.00
	รวมรายได้จากการช่วยเหลือและบริจาค		198,568.00		41.00		198,609.00
รวม	525 รายการ	326,703,278.57	326,703,278.57	34,416,553.45	34,416,553.45	332,096,822.84	332,096,822.84



(นางสมิตตา ฝั่งแสน)

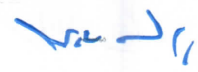
เจ้าพนักงานการเงินและบัญชีปฏิบัติงาน



(นายวีรพงษ์ ภูมิประพัทธ์)

เภสัชกรชำนาญการพิเศษ

ปฏิบัติหน้าที่แทน หัวหน้ากลุ่มงานบริหารทั่วไป



(นายบรรักษ์ ลักณะกุล)

ผู้อำนวยการโรงพยาบาลทุ่งเสลี่ยม



โรงพยาบาลทุ่งเสลี่ยม ปี 2566

งบทดลอง

ระหว่างวันที่ 01/06/2566 ถึงวันที่ 30/06/2566

หน้าที่ 10

รหัสบัญชี	ชื่อบัญชี	ยอดยกมา		ยอดระหว่างเดือน		ยอดคงเหลือ	
		เดบิต	เครดิต	เดบิต	เครดิต	เดบิต	เครดิต
303000000.000	รายได้ดอกเบี้ยของหน่วยงาน						
303000000.100	รายได้ดอกเบี้ยเงินฝากจากสถาบันก						
303010101.101	รายได้ดอกเบี้ยจากสถาบันการเงิน		121,240.44		2,339.28		123,579.72
	รวมรายได้ดอกเบี้ยเงินฝากจากสถาบัน		121,240.44		2,339.28		123,579.72
	รวมรายได้ดอกเบี้ยของหน่วยงาน		121,240.44		2,339.28		123,579.72
306000000.000	รายได้จากการขายสินทรัพย์ของหน่วย						
306000000.100	รายได้จากการขายอาคารและสิ่งปลู						
306010110.101	รายได้จากการขายครุภัณฑ์		4,790.00				4,790.00
	รวมรายได้จากการขายอาคารและสิ่ง		4,790.00				4,790.00
	รวมรายได้จากการขายสินทรัพย์ของห		4,790.00				4,790.00
307000000.000	รายได้ระหว่างหน่วยงานของหน่วยงาน						
307000000.100	รายได้จากเงินงบประมาณ						
307010103.201	บัญชีรายได้ระหว่างหน่วยงานหน่วย		27,261,791.79		3,586,173.00		30,847,964.79
307010105.101	บัญชีรายได้ระหว่างหน่วยงานหน่วย		42,921.78				42,921.78
307010108.101	บัญชีรายได้ระหว่างหน่วยงานหน่วย		1,113,914.79		147,488.10		1,261,402.89
	รวมรายได้จากเงินงบประมาณ		28,418,628.36		3,733,661.10		32,152,289.46
	รวมรายได้ระหว่างหน่วยงานของหน่วย		28,418,628.36		3,733,661.10		32,152,289.46
130000000.000	รายได้อื่น						
130000000.100	รายได้อื่น						
13010103.101	รายได้ค่าปรับ		28,584.70		1,940.69		30,525.39
13010199.105	รายได้ค่าใบรับรองแพทย์		192,020.00		22,900.00		214,920.00
13010199.109	รายได้จากโครงการผลิตบุคลากรท				2,000.00		2,000.00
13010199.110	รายได้ลักษณะอื่น		9,300.00		900.00		10,200.00
13010199.113	รายได้ค่าธรรมเนียม		100.00				100.00
13010199.116	รายได้อื่นครุภัณฑ์ ที่ดินและสิ่งปลูก		2,156,900.00				2,156,900.00
13010199.119	รายได้เงินงปม.งบดำเนินงานรับ		3,122,778.22		170,250.00		3,293,028.22
13010199.122	รายได้เงินงปม.งบกลางรับโอนจ		397,271.00		25,010.00		422,281.00
13010199.202	รายได้ค่าธรรมเนียม UC		175,010.00		21,820.00		196,830.00
	รวมรายได้อื่น		6,081,963.92		244,820.69		6,326,784.61
	รวมรายได้อื่น		6,081,963.92		244,820.69		6,326,784.61
	รวมรายได้จากการดำเนินงาน	45,705,700.50	143,618,609.61	4,607,541.58	11,430,886.25	46,335,626.08	151,071,879.86
	รวมรายได้	45,705,700.50	143,618,609.61	4,607,541.58	11,430,886.25	46,335,626.08	151,071,879.86
000000000.000	ค่าใช้จ่าย						
000000000.000	ค่าใช้จ่ายดำเนินงาน						
010000000.000	ค่าใช้จ่ายบุคลากร						
010100000.000	เงินเดือนและค่าจ้าง						
01010101.101	เงินเดือนข้าราชการ(บริการ)	23,571,048.35		3,122,868.00		26,693,916.35	
รวม	525 รายการ	326,703,278.57	326,703,278.57	34,416,553.45	34,416,553.45	332,096,822.84	332,096,822.84



(นางสุมิตตา ผัดแสน)

เจ้าพนักงานการเงินและบัญชีปฏิบัติงาน



(นายวีรพงษ์ ภูมิประพัทธ์)

เภสัชกรชำนาญการพิเศษ

ปฏิบัติหน้าที่แทน หัวหน้ากลุ่มงานบริหารทั่วไป



(นายปรีรักษ์ คัมณะกุล)

ผู้อำนวยการโรงพยาบาลทุ่งเสลี่ยม



โรงพยาบาลทุ่งเสลี่ยม ปี 2566

งบทดลอง

ระหว่างวันที่ 01/06/2566 ถึงวันที่ 30/06/2566

หน้าที่ 11

รหัสบัญชี	ชื่อบัญชี	ยอดยกมา		ยอดระหว่างเดือน		ยอดคงเหลือ	
		เดบิต	เครดิต	เดบิต	เครดิต	เดบิต	เครดิต
101010101.102	เงินเดือนข้าราชการ(สนับสนุน)	989,715.48		125,920.00		1,115,635.48	
101010103.102	เงินประจำตำแหน่งวิชาชีพเฉพาะ(บ	1,411,677.96		174,300.00		1,585,977.96	
101010103.103	เงินประจำตำแหน่งผู้เชี่ยวชาญ(บริก	79,200.00		9,900.00		89,100.00	
101010109.101	เงินตอบแทนพิเศษข้าราชการผู้ได้รั	42,921.78				42,921.78	
101010113.101	ค่าจ้างประจำ(บริการ)	456,020.00		58,240.00		514,260.00	
101010113.103	ค่าจ้างชั่วคราว(บริการ)	1,382,100.99		183,604.02		1,565,705.01	
101010113.105	ค่าจ้างพนักงานกระทรวงสาธารณสุข	3,649,043.09		450,170.00	4,846.00	4,094,367.09	
101010113.106	ค่าจ้างพนักงานกระทรวงสาธารณสุข	485,120.00		68,140.00		553,260.00	
101010113.107	ค่าจ้างเหมาบุคลากร(บริการ)	1,537,698.61		185,620.00		1,723,318.61	
01010113.108	ค่าจ้างเหมาบุคลากร(สนับสนุน)	315,800.00		34,600.00		350,400.00	
01010115.101	ค่าตอบแทนพนักงานราชการ(บริก	354,260.00		47,380.00		401,640.00	
01010115.102	ค่าตอบแทนพนักงานราชการ(สนับสนุน	181,260.00		19,560.00		200,820.00	
01010116.101	เงินค่าครองชีพสำหรับข้าราชการ(บ	5,010.00		1,305.00		6,315.00	
01010199.101	เงินตอบแทนรายเดือนสำหรับข้าราชการ	213,600.00		26,700.00		240,300.00	
01010199.103	ค่าตอบแทนปฏิบัติงานเวรหรือผลัด	594,934.00		31,176.00		626,110.00	
	รวมเงินเดือนและค่าจ้าง	35,269,410.26		4,539,483.02	4,846.00	39,804,047.28	
01020000.000	ค่าใช้จ่ายบุคคลอื่น						
01020103.101	เงินชดเชยสมาชิก กบข.	467,504.08		58,296.36		525,800.44	
01020104.101	เงินสมทบ กบข.	632,730.11		87,444.54		720,174.65	
01020105.101	เงินสมทบ กสจ.	13,680.60		1,747.20		15,427.80	
01020106.101	เงินสมทบกองทุนประกันสังคมส่วน	15,300.00		2,250.00		17,550.00	
01020106.102	เงินสมทบกองทุนประกันสังคมส่วน	221,559.00		33,340.00		254,899.00	
01020114.107	ค่าตอบแทนเพิ่มพิเศษปฏิบัติงานส	1,443,903.22		168,000.00		1,611,903.22	
01020114.114	ค่าตอบแทนเพิ่มพิเศษปฏิบัติงานส	9,000.00				9,000.00	
	รวมค่าใช้จ่ายบุคคลอื่น	2,803,677.01		351,078.10		3,154,755.11	
01020115.000	ค่าตอบแทนพิเศษชายแดนภาคใต้						
01020116.102	เงินสมทบกองทุนเงินทดแทน (เงินน	4,685.00				4,685.00	
	รวมค่าตอบแทนพิเศษชายแดนภาคใต้	4,685.00				4,685.00	
01030100.000	เงินช่วยเหลือพนักงานและครอบครัว						
01030101.101	เงินช่วยการศึกษาบุตร	45,154.00		4,000.00		49,154.00	
	รวมเงินช่วยเหลือพนักงานและครอบครัว	45,154.00		4,000.00		49,154.00	
01030200.000	เงินช่วยเหลือพนักงานครอบครัวด้าน						
01030205.101	เงินช่วยค่ารักษาพยาบาลผู้ป่วยนอก	95,617.00		21,010.00		116,627.00	
	รวมเงินช่วยเหลือพนักงานครอบครัว	95,617.00		21,010.00		116,627.00	
	รวมค่าใช้จ่ายบุคลากร	38,218,543.27		4,915,571.12	4,846.00	43,129,268.39	
03000000.000	ค่าใช้จ่ายในการเดินทาง						
03010000.000	ค่าใช้จ่ายเดินทาง ภายในประเทศ						
รวม	525 รายการ	326,703,278.57	326,703,278.57	34,416,553.45	34,416,553.45	332,096,822.84	332,096,822.84



(นางสุมิตตา ผัดแสน)

เจ้าพนักงานการเงินและบัญชีปฏิบัติงาน



(นายวีรพงษ์ ภูมิประพัทธ์)

เภสัชกรชำนาญการพิเศษ

ปฏิบัติหน้าที่แทน หัวหน้ากลุ่มงานบริหารทั่วไป



(นายปรีรักษ์ ลักษณ์กุล)

ผู้อำนวยการโรงพยาบาลทุ่งเสลี่ยม

โรงพยาบาลทุ่งเสลี่ยม ปี 2566

งบทดลอง

ระหว่างวันที่ 01/06/2566 ถึงวันที่ 30/06/2566

หน้าที่ 12

รหัสบัญชี	ชื่อบัญชี	ยอดยกมา		ยอดระหว่างเดือน		ยอดคงเหลือ	
		เดบิต	เครดิต	เดบิต	เครดิต	เดบิต	เครดิต
103010102.102	ค่าเบี้ยเลี้ยง ในประเทศ (เงินนอกงบ	22,700.00		4,080.00		26,780.00	
103010103.102	ค่าที่พัก ในประเทศ (เงินนอกงบประ	58,584.96		800.00		59,384.96	
103010199.102	ค่าใช้จ่ายเดินทางอื่น ในประเทศ (เงิน	117,398.00		944.00		118,342.00	
	รวมค่าใช้จ่ายเดินทาง ภายในประเทศ	198,682.96		5,824.00		204,506.96	
	รวมค่าใช้จ่ายในการเดินทาง	198,682.96		5,824.00		204,506.96	
104000000.000	ค่าตอบแทนใช้สอยวัสดุและค่าสาธารณ						
104010000.400	ค่าธรรมเนียมธนาคาร						
104010104.101	วัสดุสำนักงานใช้ไป	407,168.00		30,206.00		437,374.00	
104010104.103	วัสดุไฟฟ้าและวิทยุใช้ไป	44,395.00		3,448.00		47,843.00	
104010104.104	วัสดุโฆษณาและเผยแพร่ใช้ไป	390.00				390.00	
104010104.105	วัสดุคอมพิวเตอร์ใช้ไป	375,855.00		22,990.00		398,845.00	
104010104.106	วัสดุงานบ้านงานครัวใช้ไป	398,131.00		47,137.00		445,268.00	
104010104.107	วัสดุก่อสร้างใช้ไป	44,355.00				44,355.00	
104010107.101	ค่าซ่อมแซมอาคารและสิ่งปลูกสร้าง	1,928,414.00		9,850.00		1,938,264.00	
104010107.102	ค่าซ่อมแซมครุภัณฑ์สำนักงาน	181,140.00		62,834.83		243,974.83	
104010107.103	ค่าซ่อมแซมครุภัณฑ์ยานพาหนะแ	188,235.15		17,910.00		206,145.15	
104010107.104	ค่าซ่อมแซมครุภัณฑ์ไฟฟ้าและวิทยุ			4,500.00		4,500.00	
104010107.106	ค่าซ่อมแซมครุภัณฑ์วิทยาศาสตร์แ	113,073.33		30,620.00		143,693.33	
104010107.107	ค่าซ่อมแซมครุภัณฑ์คอมพิวเตอร์	7,590.00				7,590.00	
104010107.108	ค่าซ่อมแซมครุภัณฑ์อื่น	14,760.00				14,760.00	
104010107.111	ค่าจ้างเหมาบำรุงรักษาครุภัณฑ์วิทย	3,500.00				3,500.00	
104010107.113	ค่าจ้างเหมาซ่อมแซมบ้านพัก	58,330.00		12,400.00		70,730.00	
1040110.101	ค่าเชื้อเพลิง	562,116.59		52,200.00		614,316.59	
	รวมค่าธรรมเนียมธนาคาร	4,327,453.07		294,095.83		4,621,548.90	
04010112.100	ค่าจ้างเหมาบริการ						
04010112.111	ค่าจ้างเหมากำจัดขยะติดเชื้อ	102,252.00		20,250.00	130.00	122,372.00	
04010112.112	ค่าจ้างเหมาบริการทางการแพทย์	48,032.30		18,093.70		66,126.00	
04010112.113	ค่าจ้างเหมาบริการอื่น(สนับสนุน)	237,051.60		907,670.00		1,144,721.60	
04010112.114	ค่าจ้างตรวจทางห้องปฏิบัติการ(Lab	2,291,737.00		247,526.00	56,220.00	2,483,043.00	
04010112.115	ค่าจ้างตรวจเอกซเรย์(X Ray)	1,463,430.00		7,410.00		1,470,840.00	
	รวมค่าจ้างเหมาบริการ	4,142,502.90		1,200,949.70	56,350.00	5,287,102.60	
04010115.100	ค่าธรรมเนียมธนาคาร						
04010115.101	ค่าธรรมเนียมธนาคาร	254.00				254.00	
	รวมค่าธรรมเนียมธนาคาร	254.00				254.00	
34020000.000	ค่าสาธารณูปโภค						
34020101.101	ค่าไฟฟ้า	1,865,012.13		78,872.79	9,280.00	1,934,604.92	
34020103.101	ค่าน้ำประปาและน้ำบาดาล	394,279.02		2,020.13	2,160.00	394,139.15	
รวม	525 รายการ	326,703,278.57	326,703,278.57	34,416,553.45	34,416,553.45	332,096,822.84	332,096,822.84

(นางสมิตตา ผัดแสน)

เจ้าพนักงานการเงินและบัญชีปฏิบัติงาน

(นายวีรพงษ์ ภูมิประพัทธ์)

เภสัชกรชำนาญการพิเศษ

ปฏิบัติหน้าที่แทน หัวหน้ากลุ่มงานบริหารทั่วไป

(นายบิรภัทร์ ลัทธนะกุล)

ผู้อำนวยการโรงพยาบาลทุ่งเสลี่ยม



# โรงพยาบาลทุ่งเสลี่ยม ปี 2566

## งบทดลอง

ระหว่างวันที่ 01/06/2566 ถึงวันที่ 30/06/2566

หน้าที่ 13

รหัสบัญชี	ชื่อบัญชี	ยอดยกมา		ยอดระหว่างเดือน		ยอดคงเหลือ	
		เดบิต	เครดิต	เดบิต	เครดิต	เดบิต	เครดิต
104020105.101	ค่าโทรศัพท์	36,663.02		5,018.30		41,681.32	
104020106.101	ค่าบริการสื่อสารและโทรคมนาคม	25,735.50		6,242.50		31,978.00	
104020107.101	ค่าไปรษณีย์และขนส่ง	15,707.00		2,207.00		17,914.00	
	รวมค่าสาธารณูปโภค	2,337,396.67		94,360.72	11,440.00	2,420,317.39	
104030201.000	ค่าประชาสัมพันธ์						
104030203.101	ค่าเบี้ยประกันภัย	97,954.22				97,954.22	
	รวมค่าประชาสัมพันธ์	97,954.22				97,954.22	
104030205.100	ต้นทุนบริการ						
104030205.101	ยาใช้ไป	8,643,819.49		1,631,750.31		10,275,569.80	
104030205.102	วัสดุเภสัชกรรมใช้ไป	438,031.34				438,031.34	
104030205.103	วัสดุทางการแพทย์ทั่วไปใช้ไป						
104030205.103.01	วัสดุการแพทย์ใช้ไป	2,594,315.87		288,711.13		2,883,027.00	
	รวมวัสดุทางการแพทย์ทั่วไปใช้ไป	2,594,315.87		288,711.13		2,883,027.00	
104030205.104	วัสดุวิทยาศาสตร์และการแพทย์ใช้ไป	3,736,622.37		345,740.90		4,082,363.27	
104030205.112	วัสดุบริโภคใช้ไป	346,968.00		51,698.00	64.00	398,602.00	
104030205.117	วัสดุทันตกรรมใช้ไป	390,711.29		25,900.80		416,612.09	
	รวมต้นทุนบริการ	16,150,468.36		2,343,801.14	64.00	18,494,205.50	
104030210.100	ค่าเช่าอสังหาริมทรัพย์						
104030212.101	ค่าเช่าเบ็ดเตล็ด	690,300.00		99,736.00		790,036.00	
	รวมค่าเช่าอสังหาริมทรัพย์	690,300.00		99,736.00		790,036.00	
04030299.100	ค่าใช้จ่ายจากการดำเนินงานอื่น						
04030299.102	ค่าใช้จ่ายตามโครงการ (UC) (PP)	9,600.00				9,600.00	
04030299.104	ค่าใช้จ่ายอื่นๆ	9,600.00		1,600.00		11,200.00	
04030299.105	ค่าใช้จ่ายตามโครงการ(เงินนอกงบป	319,585.00		63,125.00		382,710.00	
04030299.202	ค่ารักษาตามจ่าย UC ในสังกัด สป.	3,808,041.40		21,943.25		3,829,984.65	
04030299.203	ค่ารักษาตามจ่าย UC นอกสังกัด สป.	269,845.31				269,845.31	
04030299.501	ค่ารักษาตามจ่ายคนต่างด้าวและแ	16,190.25				16,190.25	
	รวมค่าใช้จ่ายจากการดำเนินงานอื่น	4,432,861.96		86,668.25		4,519,530.21	
04040000.000	ค่าตอบแทน						
04040102.101	ค่าตอบแทนเงินเพิ่มพิเศษแพทย์ไม่	640,000.00				640,000.00	
04040102.103	ค่าตอบแทนเงินเพิ่มเภสัชกรไม่ทำ	200,000.00				200,000.00	
04040102.104	ค่าตอบแทนในการปฏิบัติงานเจ้าห	3,884,576.15			37,653.65	3,846,922.50	
04040102.105	ค่าตอบแทนในการปฏิบัติงานเจ้าห	51,155.00		1,460.00		52,615.00	
04040102.106	ค่าตอบแทนการปฏิบัติงานในคลินิก	119,427.50			16,930.00	102,497.50	
04040102.108	ค่าตอบแทนการปฏิบัติงานชั้นสูต	30,625.00		125.00		30,750.00	
04040102.111	ค่าตอบแทนในลักษณะค่าเบี่ย	1,718,000.00				1,718,000.00	
04040102.113	ค่าตอบแทนเบี่ยเลี้ยงหมาจ่าย(บริ	2,081,200.00			475,600.00	1,605,600.00	
รวม	525 รายการ	326,703,278.57	326,703,278.57	34,416,553.45	34,416,553.45	332,096,822.84	332,096,822.84



(นางสุมิตตา ผัดแสน)

เจ้าพนักงานการเงินและบัญชีปฏิบัติงาน



(นายวีรพงษ์ ภูมิประพิทธ์)

เภสัชกรชำนาญการพิเศษ  
ปฏิบัติหน้าที่แทน หัวหน้ากลุ่มงานบริหารทั่วไป



(นายปริรักษ์ ลักษณ์กุล)

ผู้อำนวยการโรงพยาบาลทุ่งเสลี่ยม



โรงพยาบาลทุ่งเสลี่ยม ปี 2566

งบทดลอง

ระหว่างวันที่ 01/06/2566 ถึงวันที่ 30/06/2566

หน้าที่ 14

รหัสบัญชี	ชื่อบัญชี	ยอดยกมา		ยอดระหว่างเดือน		ยอดคงเหลือ	
		เดบิต	เครดิต	เดบิต	เครดิต	เดบิต	เครดิต
i104040102.119	เงินงบประมาณ	83,500.00				83,500.00	
i104040102.120	ค่าตอบแทนการปฏิบัติงานอื่นนอกเหนือจาก	14,400.00				14,400.00	
	รวมค่าตอบแทน	8,822,883.65		1,585.00	530,183.65	8,294,285.00	
105000000.200	ค่าตัดจำหน่าย						
105010101.101	ค่าเสื่อมราคา อาคารเพื่อการพักผ่อน	27,463.86		3,390.60		30,854.46	
105010105.101	ค่าเสื่อมราคา อาคารเพื่อประโยชน์ใช้สอย	150,458.31		18,575.10		169,033.41	
105010107.101	ค่าเสื่อมราคา สิ่งปลูกสร้าง	27,502.74		3,395.40		30,898.14	
105010109.101	ค่าเสื่อมราคา ครุภัณฑ์สำนักงาน	15,979.68		1,972.80		17,952.48	
105010111.101	ค่าเสื่อมราคา ยานพาหนะและอุปกรณ์	498,140.03		76,345.50		574,485.53	
105010125.101	ค่าเสื่อมราคา ครุภัณฑ์วิทยาศาสตร์	640,795.00		68,858.40		709,653.40	
	รวมค่าตัดจำหน่าย	1,360,339.62		172,537.80		1,532,877.42	
105010160.000	ค่าเสื่อมราคา-อาคารและสิ่งปลูกสร้าง						
105010160.101	ค่าเสื่อมราคาอาคารเพื่อพักอาศัย	189,071.01		23,342.10		212,413.11	
105010160.103	ค่าเสื่อมราคาอาคารเพื่อประโยชน์ใช้สอย	167,431.86		20,670.60		188,102.46	
105010160.104	ค่าเสื่อมราคาสิ่งปลูกสร้าง Interface	265,421.04		33,075.60		298,496.64	
105010161.101	ค่าเสื่อมราคาครุภัณฑ์สำนักงาน Int	173,795.74		25,519.80		199,315.54	
105010161.103	ค่าเสื่อมราคาครุภัณฑ์ไฟฟ้าและวิทยุ	193,429.48		33,829.50		227,258.98	
105010161.104	ค่าเสื่อมราคาครุภัณฑ์โฆษณาและ	53,970.30		6,663.00		60,633.30	
105010161.107	ค่าเสื่อมราคาครุภัณฑ์วิทยาศาสตร์	1,843,780.28		243,158.12		2,086,938.40	
105010161.108	ค่าเสื่อมราคาอุปกรณ์คอมพิวเตอร์	415,243.98		59,752.30		474,996.28	
105010161.109	ค่าเสื่อมราคาครุภัณฑ์งานบ้านงาน	63,359.82		7,822.20		71,182.02	
	รวมค่าเสื่อมราคา-อาคารและสิ่งปลูก	3,365,503.51		453,833.22		3,819,336.73	
	รวมค่าตอบแทนใช้สอยวัสดุและค่าสลา	45,727,917.96		4,747,567.66	598,037.65	49,877,447.97	
08000000.000	หนี้สูญและหนี้สงสัยจะสูญ						
08000000.200	หนี้สงสัยจะสูญ						
08010107.114	หนี้สงสัยจะสูญ ลูกหนี้ค่ารักษาชำระ	21,920.24		4,380.08		26,300.32	
08010107.115	หนี้สงสัยจะสูญ ลูกหนี้ค่ารักษาชำระ	12,403.66				12,403.66	
	รวมหนี้สงสัยจะสูญ	34,323.90		4,380.08		38,703.98	
	รวมหนี้สูญและหนี้สงสัยจะสูญ	34,323.90		4,380.08		38,703.98	
	รวมค่าใช้จ่ายดำเนินงาน	84,179,468.09		9,673,342.86	602,883.65	93,249,927.30	
00000000.000	ค่าใช้จ่ายที่ไม่เกิดจากการดำเนินงาน						
03000000.100	ค่าจำหน่ายจากการขายทรัพย์สิน						
03010000.100	ค่าจำหน่ายจากการขายทรัพย์สิน						
03010119.101	ค่าจำหน่าย ครุภัณฑ์วิทยาศาสตร์แ	1.00				1.00	
03010141.101	ค่าจำหน่าย ครุภัณฑ์ Interface	20.00		342.26		362.26	
	รวมค่าจำหน่ายจากการขายทรัพย์สิน	21.00		342.26		363.26	
	รวมค่าจำหน่ายจากการขายทรัพย์สิน	21.00		342.26		363.26	
รวม	525 รายการ	326,703,278.57	326,703,278.57	34,416,553.45	34,416,553.45	332,096,822.84	332,096,822.84

(นางสมิตตา ผิดแสน)

เจ้าพนักงานการเงินและบัญชีปฏิบัติงาน

(นายวีรพงษ์ ภูมิประพัทธ์)

เภสัชกรชำนาญการพิเศษ

ปฏิบัติหน้าที่แทน หัวหน้ากลุ่มงานบริหารทั่วไป

(นายวิรัช สัตถะกุล)

ผู้อำนวยการโรงพยาบาลทุ่งเสลี่ยม

โรงพยาบาลทุ่งเสลี่ยม ปี 2566

งบทดลอง

ระหว่างวันที่ 01/06/2566 ถึงวันที่ 30/06/2566

หน้าที่ 15

รหัสบัญชี	ชื่อบัญชี	ยอดยกมา		ยอดระหว่างเดือน		ยอดคงเหลือ	
		เดบิต	เครดิต	เดบิต	เครดิต	เดบิต	เครดิต
521000000.000	ค่าใช้จ่ายระหว่างหน่วยงานอื่น						
521200000.000	ค่าใช้จ่ายอื่น						
5212010199.114	เงินนอกงบประมาณ.โอนไปรพสตจ/รพศ/รพช	1,160,933.63		63,460.00		1,224,393.63	
	รวมค่าใช้จ่ายอื่น	1,160,933.63		63,460.00		1,224,393.63	
	รวมค่าใช้จ่ายระหว่างหน่วยงานอื่น	1,160,933.63		63,460.00		1,224,393.63	
	รวมค่าใช้จ่ายที่ไม่เกิดจากการดำเนินงาน	1,160,954.63		63,802.26		1,224,756.89	
	รวมค่าใช้จ่าย	85,340,422.72		9,737,145.12	602,883.65	94,474,684.19	
รวม	525 รายการ	326,703,278.57	326,703,278.57	34,416,553.45	34,416,553.45	332,096,822.84	332,096,822.84



(นางสุมิตตา ผัดแสน)

เจ้าพนักงานการเงินและบัญชีปฏิบัติงาน



(นายวีรพงษ์ ภูมิประพัทธ์)

เภสัชกรชำนาญการพิเศษ

ปฏิบัติหน้าที่แทน หัวหน้ากลุ่มงานบริหารทั่วไป



(นายบริรักษ์ ลักษนะกุล)

ผู้อำนวยการโรงพยาบาลทุ่งเสลี่ยม