



บันทึกข้อความ

ส่วนราชการ โรงพยาบาลทุ่งเสลี่ยม งานบัญชี โทร. ๐-๕๕๖5-9175 ต่อ 112

ที่ สท 0033.701/๙

วันที่ ๙ มกราคม 2567

เรื่อง ขออนุมัติเผยแพร่งบการเงิน ประจำปี เดือน ธันวาคม 2566

เรียน ผู้อำนวยการโรงพยาบาลทุ่งเสลี่ยม

ตามแนวทางการประเมินผลตามเกณฑ์การประเมินผลการปฏิบัติงานด้านบัญชีภาครัฐ ประจำปีงบประมาณ 2567 ด้านบัญชีการเงิน ข้อ 3.1 รายงานประจำปี การเปิดเผยงบทดลองสู่สาธารณะ ประจำปี ธันวาคม 2566 สู่สาธารณะ

ในการนี้ งานบัญชี โรงพยาบาลทุ่งเสลี่ยม ได้จัดทำงบทดลองประจำปี ธันวาคม 2566 เสร็จเป็นที่เรียบร้อยแล้ว ขออนุมัตินำงบทดลองเผยแพร่บนเว็บไซต์ของโรงพยาบาลทุ่งเสลี่ยม ตามรายละเอียดข้อมูลที่แนบมาพร้อมนี้

จึงเรียนมาเพื่อโปรดทราบและพิจารณาอนุมัติ

(ลงชื่อ).....ผู้ขออนุมัติ

(นางสุमितตา ผัดแสน)

เจ้าพนักงานการเงินและบัญชีปฏิบัติงาน

เรียน ผู้อำนวยการโรงพยาบาลทุ่งเสลี่ยม

-เพื่อโปรดทราบและอนุมัติฯ

(นางสาวชนิดาภา ไชยมงคล)

นักจัดการงานทั่วไปปฏิบัติการ




ทราบ,อนุมัติ

(นายบริรักษ์ ลักณะกุล)

ผู้อำนวยการโรงพยาบาลทุ่งเสลี่ยม

๙/๑/๖๗

แบบฟอร์มการขอเผยแพร่ข้อมูลผ่านเว็บไซต์ของหน่วยงานในราชการส่วนภูมิภาค  
โรงพยาบาลทุ่งเสลี่ยม สำนักงานสาธารณสุขจังหวัดสุโขทัย  
เรื่องแนวทางเผยแพร่ข้อมูลต่อสาธารณะผ่านเว็บไซต์ของหน่วยงาน พ.ศ.2563  
สำหรับหน่วยงานในราชการบริหารส่วนภูมิภาค สำนักงานปลัดกระทรวงสาธารณสุข

แบบฟอร์มการขอเผยแพร่ข้อมูลผ่านเว็บไซต์ของหน่วยงานในสังกัดสำนักงานปลัดกระทรวงสาธารณสุข	
ชื่อหน่วยงาน : โรงพยาบาลทุ่งเสลี่ยม สำนักงานสาธารณสุขจังหวัดสุโขทัย	
วัน/เดือน/ปี : ๘ มกราคม 2567	
หัวข้อ : ขออนุมัติเผยแพร่งบการเงิน ประจำเดือน ธันวาคม 2566	
รายละเอียดข้อมูล (งบการเงิน ประจำเดือน ธันวาคม 2566) (ตามรายละเอียดแนบ)	
Link ภายนอก : ไม่มี	
หมายเหตุ ..... ..... ..... .....	
ผู้รับผิดชอบการให้ข้อมูล  (นางสุมิตตา ผัดแสน) เจ้าพนักงานการเงินและบัญชีปฏิบัติงาน	ผู้อนุมัติรับรอง  (นายปรีรักษ์ ลีภนะกุล) ผู้อำนวยการโรงพยาบาลทุ่งเสลี่ยม
ผู้รับผิดชอบการนำข้อมูลขึ้นเผยแพร่  นายกนกพีช ฉาดฉาน เจ้าพนักงานเครื่องคอมพิวเตอร์	

# โรงพยาบาลทุ่งเสลี่ยม ปี 2567

## งบทดลอง

ระหว่างวันที่

01/12/2566

ถึงวันที่

31/12/2566

หน้าที่ 1

รหัสบัญชี	ชื่อบัญชี	ยอดยกมา		ยอดระหว่างเดือน		ยอดคงเหลือ	
		เดบิต	เครดิต	เดบิต	เครดิต	เดบิต	เครดิต
100000000.000	สินทรัพย์						
110000000.000	สินทรัพย์หมุนเวียน						
110100000.000	เงินสดและรายการเทียบเท่าเงินสด						
110101000.000	เงินสดในมือ						
110101010.101	เงินสด			186,505.50	186,505.50		
	รวมเงินสดในมือ			186,505.50	186,505.50		
110102050.000	เงินฝากคลัง						
110102050.102	เงินฝากคลัง หน่วยงานย่อย	2,000,000.00				2,000,000.00	
	รวมเงินฝากคลัง	2,000,000.00				2,000,000.00	
110102060.000	เงินฝากธนาคารเพื่อนำส่งเงินรายได้						
110102060.101	เงินฝากธนาคาร-ในงบประมาณ						
110102060.101.01	กรุงเทพ 617-602-771-3			644,860.00	644,860.00		
	รวมเงินฝากธนาคาร-ในงบประมาณ			644,860.00	644,860.00		
	รวมเงินฝากธนาคารเพื่อนำส่งเงินรายได้			644,860.00	644,860.00		
110103000.000	เงินฝากและรายการเทียบเท่าเงินสด						
110103010.101	เงินฝากธนาคาร-นอกงบประมาณ						
110103010.101.01	ธกส UC 01-609-259013-3	24,757,840.50		12,032,202.46	6,838,940.80	29,951,102.16	
110103010.101.02	ออมสิน บำรุง 05-200-023819-7	1,814,718.43		752,433.74	1,573,826.36	993,325.81	
110103010.101.03	ธกส ต่างดาว 609 267550 3	225,664.61			16,396.75	209,267.86	
110103010.101.04	กรุงเทพปัญหาสถานะสิทธิ 617 0	33,993.69				33,993.69	
110103010.101.05	ออมสิน เงินประกันสังคม 020196	2,470,675.13		146,180.23		2,616,855.36	
110103010.101.06	0-44793-1 ประกันสังคม(ทันตกรรม	631,321.04		3,335.00		634,656.04	
	รวมเงินฝากธนาคาร-นอกงบประมาณ	29,934,213.40		12,934,151.43	8,429,163.91	34,439,200.92	
110103010.102	เงินฝากธนาคาร-นอกงบประมาณ						
110103010.102.01	ธกส UC 01-609-259013-3	3,644,055.25				3,644,055.25	
110103010.102.03	ธกส ต่างดาว 609 267550 3	53,331.74				53,331.74	
110103010.102.04	ธกส เงินมีวัตถุประสงค์ 002 0437	813,021.26				813,021.26	
110103010.102.05	กรุงเทพสถานะสิทธิ 617 0 24933	59,553.98				59,553.98	
	รวมเงินฝากธนาคาร-นอกงบประมาณ	4,569,962.23				4,569,962.23	
110103010.103	เงินฝากธนาคาร-นอกงบประมาณ						
110103010.103.01	ธกส UC 01-609-259013-3	1,105,695.00				1,105,695.00	
110103010.103.03	เงินบริจาค เลขที่ 4600058328 2	1,182,283.53		1,029.00		1,183,312.53	
	รวมเงินฝากธนาคาร-นอกงบประมาณ	2,287,978.53		1,029.00		2,289,007.53	
110103010.104	เงินฝากธนาคาร-นอกงบประมาณ						
110103010.104.01	ธกส เงินที่มีวัตถุประสงค์ 002 043	132,746.75				132,746.75	
	รวมเงินฝากธนาคาร-นอกงบประมาณ	132,746.75				132,746.75	
	รวมเงินฝากและรายการเทียบเท่าเงิน	36,924,900.91		12,935,180.43	8,429,163.91	41,430,917.43	
รวม	489 รายการ	202,657,001.40	202,657,001.40	51,107,811.85	51,107,811.85	218,008,036.50	218,008,036.50

(นางสุจิตตา ผัดแสน)

เจ้าพนักงานการเงินและบัญชีปฏิบัติงาน

(นางสาวชนิตาภา ไชยมงคล)

นักจัดการงานทั่วไปปฏิบัติการ

(นายบริรักษ์ ลักษณ์กุล)

ผู้อำนวยการโรงพยาบาลทุ่งเสลี่ยม

โรงพยาบาลทุ่งเสลี่ยม ปี 2567

งบทดลอง

ระหว่างวันที่

01/12/2566

ถึงวันที่

31/12/2566

หน้าที่ 2

รหัสบัญชี	ชื่อบัญชี	ยอดยกมา		ยอดระหว่างเดือน		ยอดคงเหลือ	
		เดบิต	เครดิต	เดบิต	เครดิต	เดบิต	เครดิต
	รวมเงินสดและรายการเทียบเท่าเงินสด	38,924,900.91		13,766,545.93	9,260,529.41	43,430,917.43	
1102000000.000	ลูกหนี้หมุนเวียนและรายได้ค้างรับ						
1102050000.900	ลูกหนี้อื่น-บุคคลภายนอก						
1102050101.103	ลูกหนี้ค่าตรวจสุขภาพหน่วยงาน	310.00				310.00	
1102050101.201	ลูกหนี้ค่ารักษา UC OP ใน CUP			4,067,962.00	4,067,962.00		
1102050101.202	ลูกหนี้ค่ารักษา UC IP	2,254,078.99		1,489,795.00	1,044,330.01	2,699,543.98	
1102050101.203	ลูกหนี้ค่ารักษา UC OP นอก CUP	88,971.00		14,422.00	1,300.00	102,093.00	
1102050101.204	ลูกหนี้ค่ารักษา UC OP นอก CUP	125,937.00				125,937.00	
1102050101.209	ลูกหนี้ค่ารักษาด้านการสร้างเสริมสุขภาพ			681,553.00	681,553.00		
1102050101.216	ลูกหนี้ค่ารักษา UC OP บริการเฉพาะ	261,911.90		70,691.50	18,749.00	313,854.40	
1102050101.217	ลูกหนี้ค่ารักษา UC IP บริการเฉพาะ	162,287.00		70,883.00	55,108.00	178,062.00	
1102050101.301	ลูกหนี้ค่ารักษาประกันสังคมOPเครือข่าย	687,789.48		170,849.50	387,543.50	471,095.48	
1102050101.302	ลูกหนี้ค่ารักษาประกันสังคมIPเครือข่าย	174,157.20		42,163.00	101,625.50	114,694.70	
1102050101.307	ลูกหนี้ค่ารักษาประกันสังคมกองทุน	43,205.00		33,220.50	15,351.00	61,074.50	
1102050101.308	ลูกหนี้ค่ารักษาประกันสังคม72ชั่วโมง	24,658.00		1,748.00		26,406.00	
1102050101.309	ลูกหนี้ค่ารักษาปกส.ค่าใช้จ่ายสูง/ฉุกเฉิน	34,459.50			23,521.00	10,938.50	
1102050101.310	ลูกหนี้ค่ารักษาประกันสังคมค่าใช้จ่าย	6,978.00		13,737.00		20,715.00	
1102050101.401	ลูกหนี้ค่ารักษาเบิกจ่ายตรงกรมบัญชี	2,058,512.20		724,828.90	167,755.30	2,615,585.80	
1102050101.402	ลูกหนี้ค่ารักษาเบิกจ่ายตรงกรมบัญชี	642,386.00		199,441.00		841,827.00	
1102050101.501	ลูกหนี้ค่ารักษา แรงงานต่างด้าวOP			5,711.00	5,711.00		
1102050101.701	ลูกหนี้ค่ารักษา บุคคลมีปัญหาด้านสุขภาพ			5,911.00	5,911.00		
1102050102.103	ลูกหนี้ค่าตรวจสุขภาพบุคคลภายนอก	16,200.00			16,200.00		
1102050102.106	ลูกหนี้ค่ารักษาชำระเงิน OP	273,224.50		50,943.00	9,946.00	314,221.50	
1102050102.107	ลูกหนี้ค่ารักษาชำระเงิน IP	145,470.15		23,757.50		169,227.65	
1102050102.108	ลูกหนี้ค่ารักษาเบิกต้นสังกัด OP	8,802.00				8,802.00	
1102050102.109	ลูกหนี้ค่ารักษาเบิกต้นสังกัด IP	8,385.50				8,385.50	
1102050102.602	ลูกหนี้ค่ารักษา พรบ.รช OP	88,337.00		31,705.00	27,777.00	92,265.00	
1102050102.603	ลูกหนี้ค่ารักษา พรบ.รช IP	6,030.00		21,829.00	3,975.00	23,884.00	
1102050102.801	ลูกหนี้ค่ารักษา เบิกจ่ายตรง อปท. OP	991,216.65		95,289.50	537,650.75	548,855.40	
1102050102.802	ลูกหนี้ค่ารักษา เบิกจ่ายตรง อปท. IP	384,443.95		50,406.00	182,945.45	251,904.50	
1102050102.803	ลูกหนี้ค่ารักษา เบิกจ่ายตรง อปท. รฐ	22,118.00		4,676.50		26,794.50	
1102050102.804	ลูกหนี้ค่ารักษา เบิกจ่ายตรง อปท. รฐ	13,273.50				13,273.50	
1102050107.103	รายได้ค้างรับ บุคคลภายนอก	1,183,914.78				1,183,914.78	
	รวมลูกหนี้อื่น-บุคคลภายนอก	9,707,057.30		7,871,522.90	7,354,914.51	10,223,665.69	
1102050123.100	ค่าเผื่อหนี้สงสัยจะสูญ ค่าขายสินค้า						
1102050123.114	ค่าเผื่อฯ ลูกหนี้ค่ารักษาชำระเงิน OP		494,977.25		4,066.96	499,044.21	
1102050123.115	ค่าเผื่อฯ ลูกหนี้ค่ารักษาชำระเงิน IP		165,124.11		1,900.60	167,024.71	
รวม	489 รายการ	202,657,001.40	202,657,001.40	51,107,811.85	51,107,811.85	218,008,036.50	218,008,036.50



(นางสุมิตตา ฝัดแสน)

เจ้าพนักงานการเงินและบัญชีปฏิบัติงาน



(นางสาวชวนิดาภา ไชยมงคล)

นักจัดการงานทั่วไปปฏิบัติการ



(นายปิรภัทร์ ลิกานกุล)

ผู้อำนวยการโรงพยาบาลทุ่งเสลี่ยม

# โรงพยาบาลทุ่งเสลี่ยม ปี 2567

## งบทดลอง

ระหว่างวันที่

01/12/2566

ถึงวันที่

31/12/2566

หน้าที่ 3

รหัสบัญชี	ชื่อบัญชี	ยอดยกมา		ยอดระหว่างเดือน		ยอดคงเหลือ	
		เดบิต	เครดิต	เดบิต	เครดิต	เดบิต	เครดิต
1102050123.205	ลูกหนี้ค่ารักษา UC-OP นอก C		3,296.82				3,296.82
	รวมค่าเมื่อหนี้สงสัยจะสูญ ค่าขายสิน		663,398.18		5,967.56		669,365.74
	รวมลูกหนี้หมุนเวียนและรายได้ค้างรับ	9,707,057.30	663,398.18	7,871,522.90	7,360,882.07	10,223,665.69	669,365.74
1105000000.000	สินค้าและวัสดุคงเหลือ						
1105000000.200	วัสดุคงเหลือ						
1105010103.102	ยา	2,239,146.27		1,601,053.56	1,448,142.28	2,392,057.55	
1105010103.103	วัสดุเภสัชกรรม			90,600.00	90,600.00		
1105010103.104	วัสดุการแพทย์ทั่วไป						
1105010103.104.01	วัสดุการแพทย์	868,002.06		362,529.15	255,712.39	974,818.82	
	รวมวัสดุการแพทย์ทั่วไป	868,002.06		362,529.15	255,712.39	974,818.82	
1105010103.105	วัสดุวิทยาศาสตร์และการแพทย์	196,766.00		446,858.00	413,093.00	230,531.00	
1105010103.107	วัสดุทันตกรรม	132,989.88		196,217.00	119,148.77	210,058.11	
1105010103.108	วัสดุบริโภค	136.00		61,628.00	61,628.00	136.00	
1105010105.105	วัสดุสำนักงาน	128,607.00		20,920.00	24,595.00	124,932.00	
1105010105.107	วัสดุเชื้อเพลิงและหล่อลื่น			53,032.00	53,032.00		
1105010105.108	วัสดุไฟฟ้าและวิทยุ	3,228.00		11,768.00	9,268.00	5,728.00	
1105010105.109	วัสดุโฆษณาและเผยแพร่	3,600.00				3,600.00	
1105010105.110	วัสดุคอมพิวเตอร์	59,444.00			3,450.00	55,994.00	
1105010105.111	วัสดุงานบ้านงานครัว	69,827.00		11,938.00	29,655.00	52,110.00	
	รวมวัสดุคงเหลือ	3,701,746.21		2,856,543.71	2,508,324.44	4,049,965.48	
	รวมสินค้าและวัสดุคงเหลือ	3,701,746.21		2,856,543.71	2,508,324.44	4,049,965.48	
1106000000.000	สินทรัพย์หมุนเวียนอื่น						
1106000000.100	ค่าใช้จ่ายจ่ายล่วงหน้า						
1106010103.103	ค่าใช้จ่ายจ่ายล่วงหน้า	49,616.66				49,616.66	
	รวมค่าใช้จ่ายจ่ายล่วงหน้า	49,616.66				49,616.66	
	รวมสินทรัพย์หมุนเวียนอื่น	49,616.66				49,616.66	
	รวมสินทรัพย์หมุนเวียน	52,383,321.08	663,398.18	24,494,612.54	19,129,735.92	57,754,165.26	669,365.74
1200000000.000	สินทรัพย์ไม่หมุนเวียน						
1205000000.000	อาคาร						
1205010000.000	อาคารเพื่อการพักอาศัย						
1205010101.101	อาคารเพื่อการพักอาศัย	9,376,480.00				9,376,480.00	
1205010103.101	ค่าเสื่อมราคาสะสม อาคารเพื่อการ		9,237,329.00		3,503.62		9,240,832.62
	รวมอาคารเพื่อการพักอาศัย	9,376,480.00	9,237,329.00		3,503.62	9,376,480.00	9,240,832.62
1205030000.000	อาคารเพื่อประโยชน์อื่น						
1205030101.101	อาคารเพื่อประโยชน์อื่น	17,070,200.00				17,070,200.00	
1205030103.101	ค่าเสื่อมราคาสะสม อาคารเพื่อประ		12,861,177.01		19,194.27		12,880,371.28
	รวมอาคารเพื่อประโยชน์อื่น	17,070,200.00	12,861,177.01		19,194.27	17,070,200.00	12,880,371.28
รวม	489 รายการ	202,657,001.40	202,657,001.40	51,107,811.85	51,107,811.85	218,008,036.50	218,008,036.50



(นางสมิตตา ฝึกแสน)

เจ้าพนักงานการเงินและบัญชีปฏิบัติงาน



(นางสาวชนิดาภา ไชยมงคล)

นักจัดการงานทั่วไปปฏิบัติการ



(นายบริรักษ์ ลักณะกุล)

ผู้อำนวยการโรงพยาบาลทุ่งเสลี่ยม

โรงพยาบาลทุ่งเสลี่ยม ปี 2567

งบทดลอง

ระหว่างวันที่ 01/12/2566 ถึงวันที่ 31/12/2566

หน้าที่ 4

รหัสบัญชี	ชื่อบัญชี	ยอดยกมา		ยอดระหว่างเดือน		ยอดคงเหลือ	
		เดบิต	เครดิต	เดบิต	เครดิต	เดบิต	เครดิต
1205040000.000	สิ่งปลูกสร้าง						
1205040101.101	สิ่งปลูกสร้าง	2,533,300.00				2,533,300.00	
1205040103.101	ค่าเสื่อมราคาสะสม สิ่งปลูกสร้าง		2,004,858.62		3,508.58		2,008,367.20
	รวมสิ่งปลูกสร้าง	2,533,300.00	2,004,858.62		3,508.58	2,533,300.00	2,008,367.20
1205050000.000	อาคารและสิ่งปลูกสร้าง Interface						
1205050101.101	อาคารเพื่อการพักอาศัย Interface	7,104,530.00				7,104,530.00	
1205050101.103	อาคารเพื่อประโยชน์อื่น Interface	6,291,440.00				6,291,440.00	
1205050101.104	สิ่งปลูกสร้าง Interface	6,254,669.00		99,700.00		6,354,369.00	
1205050102.101	ค่าเสื่อมราคาสะสมอาคารเพื่อการพักอาศัย		3,695,054.43		24,120.17		3,719,174.60
1205050102.103	ค่าเสื่อมราคาสะสมอาคารเพื่อประโยชน์อื่น		3,497,990.09		21,359.62		3,519,349.71
1205050102.104	ค่าเสื่อมราคาสะสมสิ่งปลูกสร้าง Interface		4,191,348.24		32,812.86		4,224,161.10
	รวมอาคารและสิ่งปลูกสร้าง Interface	19,650,639.00	11,384,392.76	99,700.00	78,292.65	19,750,339.00	11,462,685.41
	รวมอาคาร	48,630,619.00	35,487,757.39	99,700.00	104,499.12	48,730,319.00	35,592,256.51
1206000000.000	ครุภัณฑ์						
1206010000.000	ครุภัณฑ์สำนักงาน						
1206010101.101	ครุภัณฑ์สำนักงาน	88,000.00				88,000.00	
1206010103.101	ค่าเสื่อมราคาสะสม ครุภัณฑ์สำนักงาน		56,882.40		2,038.56		58,920.96
	รวมครุภัณฑ์สำนักงาน	88,000.00	56,882.40		2,038.56	88,000.00	58,920.96
1206020000.000	ครุภัณฑ์ยานพาหนะและขนส่ง						
1206020101.101	ครุภัณฑ์ยานพาหนะและขนส่ง	8,757,730.00				8,757,730.00	
1206020103.101	ค่าเสื่อมราคาสะสม ครุภัณฑ์ยานพาหนะและขนส่ง		5,577,857.74		78,890.35		5,656,748.09
	รวมครุภัณฑ์ยานพาหนะและขนส่ง	8,757,730.00	5,577,857.74		78,890.35	8,757,730.00	5,656,748.09
1206090000.000	ครุภัณฑ์วิทยาศาสตร์และการแพทย์						
1206090101.101	ครุภัณฑ์วิทยาศาสตร์และการแพทย์	8,436,050.00				8,436,050.00	
1206090103.101	ค่าเสื่อมราคาสะสม ครุภัณฑ์วิทยาศาสตร์และการแพทย์		6,559,970.86		71,153.68		6,631,124.54
	รวมครุภัณฑ์วิทยาศาสตร์และการแพทย์	8,436,050.00	6,559,970.86		71,153.68	8,436,050.00	6,631,124.54
1206160000.000	ครุภัณฑ์อื่น						
1206160101.101	ครุภัณฑ์อื่น	59,920.00				59,920.00	
1206160103.101	ค่าเสื่อมราคาสะสม ครุภัณฑ์อื่น		59,918.00				59,918.00
	รวมครุภัณฑ์อื่น	59,920.00	59,918.00			59,920.00	59,918.00
1206170000.000	ครุภัณฑ์-Interface						
1206170101.101	ครุภัณฑ์สำนักงาน Interface	4,912,621.00		160,500.00		5,073,121.00	
1206170101.102	ครุภัณฑ์ยานพาหนะและขนส่ง Interface	6,823,093.00				6,823,093.00	
1206170101.103	ครุภัณฑ์ไฟฟ้าและวิทยุ Interface	4,480,720.00				4,480,720.00	
1206170101.104	ครุภัณฑ์โฆษณาและเผยแพร่ Interface	758,940.00				758,940.00	
1206170101.105	ครุภัณฑ์การเกษตร Interface	505,702.00				505,702.00	
1206170101.106	ครุภัณฑ์ก่อสร้าง Interface	49,150.00				49,150.00	
รวม	489 รายการ	202,657,001.40	202,657,001.40	51,107,811.85	51,107,811.85	218,008,036.50	218,008,036.50

(นางสุมิตตา ฝัดแสน)

เจ้าพนักงานการเงินและบัญชีปฏิบัติงาน

(นางสาวชนิดามา ไชยมงคล)

นักจัดการงานทั่วไปปฏิบัติการ

(นายบริรักษ์ ลีชนะกุล)

ผู้อำนวยการโรงพยาบาลทุ่งเสลี่ยม


# โรงพยาบาลทุ่งเสลี่ยม ปี 2567

## งบทดลอง

ระหว่างวันที่ 01/12/2566 ถึงวันที่ 31/12/2566

หน้าที่ 5

รหัสบัญชี	ชื่อบัญชี	ยอดยกมา		ยอดระหว่างเดือน		ยอดคงเหลือ	
		เดบิต	เครดิต	เดบิต	เครดิต	เดบิต	เครดิต
1206170101.107	ครุภัณฑ์วิทยาศาสตร์และการแพทย์	35,954,664.18		63,500.00		36,018,164.18	
1206170101.108	ครุภัณฑ์คอมพิวเตอร์ Interface	6,059,594.00				6,059,594.00	
1206170101.109	ครุภัณฑ์งานบ้านงานครัว Interface	1,716,732.00		27,000.00		1,743,732.00	
1206170102.101	ค่าเสื่อมราคาสะสมครุภัณฑ์สำนักงาน		4,095,008.63		21,118.13		4,116,126.76
1206170102.102	ค่าเสื่อมราคาสะสมครุภัณฑ์ยานพาหนะ		6,823,083.00				6,823,083.00
1206170102.103	ค่าเสื่อมราคาสะสมครุภัณฑ์ไฟฟ้า		2,806,381.43		34,957.15		2,841,338.58
1206170102.104	ค่าเสื่อมราคาสะสมครุภัณฑ์โฆษณา		570,196.30		7,874.93		578,071.23
1206170102.105	ค่าเสื่อมราคาสะสมครุภัณฑ์การเกษตร		231,281.96		14,120.74		245,402.70
1206170102.106	ค่าเสื่อมราคาสะสมครุภัณฑ์ก่อสร้าง		38,499.00				38,499.00
1206170102.107	ค่าเสื่อมราคาสะสมครุภัณฑ์วิทยาศาสตร์		28,406,192.33		209,944.69		28,616,137.02
1206170102.108	ค่าเสื่อมราคาสะสมครุภัณฑ์คอมพิวเตอร์		4,178,247.63		69,151.39		4,247,399.02
1206170102.109	ค่าเสื่อมราคาสะสมครุภัณฑ์งานบ้าน		1,549,078.69		6,953.87		1,556,032.56
	รวมครุภัณฑ์-Interface	61,261,216.18	48,697,968.97	251,000.00	364,120.90	61,512,216.18	49,062,089.87
	รวมครุภัณฑ์	78,602,916.18	60,952,597.97	251,000.00	516,203.49	78,853,916.18	61,468,801.46
	รวมสินทรัพย์ไม่หมุนเวียน	127,233,535.18	96,440,355.36	350,700.00	620,702.61	127,584,235.18	97,061,057.97
	รวมสินทรัพย์	179,616,856.26	97,103,753.54	24,845,312.54	19,750,438.53	185,338,400.44	97,730,423.71
2000000000.000	หนี้สิน						
2100000000.000	หนี้สินหมุนเวียน						
2101010000.000	เจ้าหนี้การค้า						
2101020000.200	เจ้าหนี้การค้าและเจ้าหนี้อื่น-เงินนอก						
2101020199.134	เจ้าหนี้ ยา		6,391,005.10	1,795,918.50	1,423,460.00		6,018,546.60
2101020199.135	เจ้าหนี้ วัสดุการแพทย์ทั่วไป						
2101020199.135.01	เจ้าหนี้วัสดุการแพทย์		1,299,160.91	327,205.00	324,529.15		1,296,485.06
	รวมเจ้าหนี้ วัสดุการแพทย์ทั่วไป		1,299,160.91	327,205.00	324,529.15		1,296,485.06
2101020199.136	เจ้าหนี้ วัสดุวิทยาศาสตร์และการแพทย์		765,240.20	368,250.00	446,858.00		843,848.20
2101020199.137	เจ้าหนี้ วัสดุอื่น						
2101020199.137.01	เจ้าหนี้วัสดุสำนักงาน		45,631.00	50,450.00	20,920.00		16,101.00
2101020199.137.03	เจ้าหนี้วัสดุเชื้อเพลิงและหล่อลื่น			53,032.00	53,032.00		
2101020199.137.04	เจ้าหนี้วัสดุไฟฟ้าและวิทยุ		6,840.00	10,393.00	11,768.00		8,215.00
2101020199.137.06	เจ้าหนี้วัสดุคอมพิวเตอร์		22,230.00	22,230.00			
2101020199.137.07	เจ้าหนี้วัสดุงานบ้านงานครัว		72,860.00	33,368.00	11,938.00		51,430.00
2101020199.137.08	เจ้าหนี้วัสดุบริโภค		49,814.00	60,292.00	61,628.00		51,150.00
2101020199.137.10	เจ้าหนี้วัสดุก่อสร้าง		15,249.00	15,249.00			
	รวมเจ้าหนี้ วัสดุอื่น		212,624.00	245,014.00	159,286.00		126,896.00
2101020199.138	เจ้าหนี้อื่น						
2101020199.138.01	เจ้าหนี้ค่าซ่อมแซมและบำรุงรักษา		248,454.88	181,145.00	192,607.02		259,916.90
2101020199.138.02	เจ้าหนี้ค่าจ้างเหมาบริการ		488,815.30	418,387.00	502,669.80		573,098.10
รวม	489 รายการ	202,657,001.40	202,657,001.40	51,107,811.85	51,107,811.85	218,008,036.50	218,008,036.50



(นางสุมิตตา ฝัดแสน)

เจ้าพนักงานการเงินและบัญชีปฏิบัติงาน



(นางสาวชนิดามา ไชยมงคล)

นักจัดการงานทั่วไปปฏิบัติการ



(นายบริรักษ์ ลักษณ์กุล)

ผู้อำนวยการโรงพยาบาลทุ่งเสลี่ยม

# โรงพยาบาลทุ่งเสลี่ยม ปี 2567

## งบทดลอง

ระหว่างวันที่ 01/12/2566 ถึงวันที่ 31/12/2566

หน้าที่ 6

รหัสบัญชี	ชื่อบัญชี	ยอดยกมา		ยอดระหว่างเดือน		ยอดคงเหลือ	
		เดบิต	เครดิต	เดบิต	เครดิต	เดบิต	เครดิต
2101020199.138.03	เจ้าหนี้ค่าใช้จ่ายอื่น		128,070.00	126,313.50	105,383.50		107,140.00
	รวมเจ้าหนี้อื่น		865,340.18	725,845.50	800,660.32		940,155.00
2101020199.139	เจ้าหนี้ ครัวเรือน						
2101020199.139.01	เจ้าหนี้ครัวเรือนตั้งแต่ 10,000 บาท		252,800.00	220,500.00	388,700.00		421,000.00
2101020199.139.02	เจ้าหนี้ครัวเรือนต่ำกว่าเกณฑ์		26,600.00	15,100.00			11,500.00
	รวมเจ้าหนี้ ครัวเรือน		279,400.00	235,600.00	388,700.00		432,500.00
2101020199.143	เจ้าหนี้ วัสดุเภสัชกรรม		147,320.00	5,400.00	90,600.00		232,520.00
2101020199.144	เจ้าหนี้ วัสดุทันตกรรม		434,298.94		196,217.00		630,515.94
2101020199.147	เจ้าหนี้ ค่าจ้างเหมาตรวจห้องปฏิบัติการ		234,719.00	545,080.00	310,361.00		
2101020199.148	เจ้าหนี้ ค่าตรวจเอกซเรย์ X Ray		167,530.00		208,420.00		375,950.00
2101020199.202	เจ้าหนี้ค่าบริการ OP UC นอก CUP		561,874.75	383,609.00	413,354.75		591,620.50
2101020199.501	เจ้าหนี้ค่าบริการแรงงานต่างด้าวในส		20,091.75	16,396.75			3,695.00
	รวมเจ้าหนี้การค้าและเจ้าหนี้อื่น-เงิน		11,378,604.83	4,648,318.75	4,762,446.22		11,492,732.30
	รวมเจ้าหนี้การค้า		11,378,604.83	4,648,318.75	4,762,446.22		11,492,732.30
2102000000.000	ค่าใช้จ่ายค้างจ่าย						
2102040000.200	ค่าใช้จ่ายอื่นค้างจ่าย-บุคคลภายนอก						
2102040110.102	ค่าจ้างชั่วคราวค้างจ่าย(บริการ)		12,765.00				12,765.00
2102040110.113	ค่าสาธารณูปโภคค้างจ่าย		2,900.77	8,480.49	8,479.42		2,899.70
2102040110.115	ค่าใช้จ่ายโครงการค้างจ่าย		3,125.00	3,125.00			
	รวมค่าใช้จ่ายอื่นค้างจ่าย-บุคคลภายนอก		18,790.77	11,605.49	8,479.42		15,664.70
	รวมค่าใช้จ่ายค้างจ่าย		18,790.77	11,605.49	8,479.42		15,664.70
1030000000.000	รายได้รับล่วงหน้า						
1030000000.200	รายได้จากเงินกู้ของรัฐบาลรับล่วงหน้า						
103010103.502	รายได้ค่าบริการแรงงานต่างด้าวรับล		45,567.20	5,711.00			39,856.20
	รวมรายได้จากเงินกู้ของรัฐบาลรับล		45,567.20	5,711.00			39,856.20
	รวมรายได้รับล่วงหน้า		45,567.20	5,711.00			39,856.20
1050000000.000	เงินอุดหนุนราชการรับจากคลัง						
1050000000.100	เงินอุดหนุนราชการรับจากคลัง						
109010199.701	รายได้เงินอุดหนุนเหมาจ่ายรายหัว		167,881.83	5,911.00			161,970.83
	รวมเงินอุดหนุนราชการรับจากคลัง		167,881.83	5,911.00			161,970.83
	รวมเงินอุดหนุนราชการรับจากคลัง		167,881.83	5,911.00			161,970.83
1110000000.000	เงินรับฝากและเงินประกัน						
111020000.100	เงินรับฝากอื่น						
111020199.103	เงินรับฝากรายได้แผ่นดินอื่น หน่วยย		205,898.00				205,898.00
111020199.105	เงินรับฝากอื่น(หมุนเวียน)		78,640.00	78,750.00	110.00		
111020199.105.01	เงินรับฝากอื่น(หมุนเวียน)ค่าสาธารณ			6,330.00	6,330.00		
111020199.107	ภาษีเงินได้หัก ณ ที่จ่ายรอนำส่ง		51,167.21	51,167.21	26,731.22		26,731.22
<b>รวม</b>	<b>489 รายการ</b>		<b>202,657,001.40</b>	<b>202,657,001.40</b>	<b>51,107,811.85</b>	<b>51,107,811.85</b>	<b>218,008,036.50</b>



(นางสมิตตา ผัดแสน)

เจ้าพนักงานการเงินและบัญชีปฏิบัติงาน



(นางสาวชนิดาภา ไชยมงคล)

นักจัดการงานทั่วไปปฏิบัติการ



(นายวิรัช ลักษณ์กุล)

ผู้อำนวยการโรงพยาบาลทุ่งเสลี่ยม



โรงพยาบาลทุ่งเสลี่ยม ปี 2567

งบทดลอง

ระหว่างวันที่ 01/12/2566 ถึงวันที่ 31/12/2566

หน้าที่ 7

รหัสบัญชี	ชื่อบัญชี	ยอดยกมา		ยอดระหว่างเดือน		ยอดคงเหลือ	
		เดบิต	เครดิต	เดบิต	เครดิต	เดบิต	เครดิต
2111020199.108	เงินรับฝากหักจากเงินเดือน(พนักงาน)			32,374.00	32,374.00		
2111020199.110	เงินสมทบประกันสังคมส่วนของลูก			34,643.00	34,643.00		
2111020199.204	เงินรับฝากกองทุน UC วัสดุ		187,769.22	216,892.01	100,000.00		70,877.21
2111020199.205	เงินรับฝากกองทุน UC Fixed Cost			610,500.00	610,500.00		
2111020199.207	เงินกองทุน UC(วัสดุ)สนอ. และรพ.			20,227.98	20,227.98		
2111020199.501	เงินรับฝากกองทุนแรงงานต่างด้าว		17,908.00				17,908.00
2111020199.502	เงินรับฝากกองทุนแรงงานต่างด้าว		6,635.00				6,635.00
2111020199.503	เงินรับฝากกองทุนแรงงานต่างด้าว		16,986.00				16,986.00
	รวมเงินรับฝากอื่น		565,003.43	1,050,884.20	830,916.20		345,035.43
2112000000.100	เงินประกัน						
2112010199.102	เงินประกันอื่น เงินมัดจำประกันสัญญา		66,560.00				66,560.00
	รวมเงินประกัน		66,560.00				66,560.00
	รวมเงินรับฝากและเงินประกัน		631,563.43	1,050,884.20	830,916.20		411,595.43
	รวมหนี้สินหมุนเวียน		12,242,408.06	5,722,430.44	5,601,841.84		12,121,819.46
	รวมหนี้สิน		12,242,408.06	5,722,430.44	5,601,841.84		12,121,819.46
3000000000.000	ส่วนทุน						
3100000000.000	ทุน						
3102000000.000	รายได้สูง/(ต่ำ)กว่าค่าใช้จ่ายสะสม						
3102000000.100	รายได้สูง/(ต่ำ)กว่าค่าใช้จ่ายสะสม						
3102010101.101	รายได้สูง/(ต่ำ)กว่า ค่าใช้จ่ายสะสม(		24,101,773.59				24,101,773.59
3102010101.102	รายได้สูง/(ต่ำ)กว่า ค่าใช้จ่ายสะสม(		22,155,614.21				22,155,614.21
3102010102.102	รายได้	528,425.99				528,425.99	
3102010102.103	ค่าใช้จ่าย		67,865.72		3,640.00		71,505.72
3102010102.201	กำไร/ขาดทุนสะสมจากข้อผิดพลาด		957,486.95	23,397.21	8,173.50		942,263.24
	รวมรายได้สูง/(ต่ำ)กว่าค่าใช้จ่ายสะสม	528,425.99	47,282,740.47	23,397.21	11,813.50	528,425.99	47,271,156.76
	รวมรายได้สูง/(ต่ำ)กว่าค่าใช้จ่ายสะสม	528,425.99	47,282,740.47	23,397.21	11,813.50	528,425.99	47,271,156.76
1050000000.000	ทุน						
1050000000.100	ทุนตั้งต้น						
105010101.101	ทุนของหน่วยงาน		18,342,201.23				18,342,201.23
	รวมทุนตั้งต้น		18,342,201.23				18,342,201.23
	รวมทุน		18,342,201.23				18,342,201.23
	รวมทุน	528,425.99	65,624,941.70	23,397.21	11,813.50	528,425.99	65,613,357.99
	รวมส่วนทุน	528,425.99	65,624,941.70	23,397.21	11,813.50	528,425.99	65,613,357.99
3000000000.000	รายได้						
3000000000.000	รายได้จากการดำเนินงาน						
3010200000.600	รายได้เงินนอกงบประมาณ						
301020102.102	รายได้ค่าตรวจสุขภาพบุคคลภายนอก		16,200.00		3,960.00		20,160.00
รวม	489 รายการ	202,657,001.40	202,657,001.40	51,107,811.85	51,107,811.85	218,008,036.50	218,008,036.50



(นางสมิตตา ผัดแสน)

เจ้าพนักงานการเงินและบัญชีปฏิบัติงาน



(นางสาวชนิดาภา ไชยมงคล)

นักจัดการงานทั่วไปปฏิบัติการ



(นายบริรักษ์ ลักษณ์กุล)

ผู้อำนวยการโรงพยาบาลทุ่งเสลี่ยม

# โรงพยาบาลทุ่งเสลี่ยม ปี 2567

## งบทดลอง

ระหว่างวันที่ 01/12/2566 ถึงวันที่ 31/12/2566

หน้าที่ 8

รหัสบัญชี	ชื่อบัญชี	ยอดยกมา		ยอดระหว่างเดือน		ยอดคงเหลือ	
		เดบิต	เครดิต	เดบิต	เครดิต	เดบิต	เครดิต
4301020102.104	รายได้ค่าตรวจสุขภาพหน่วยงาน		90.00				90.00
4301020102.106	รายได้สนับสนุนยาและอื่นๆ รวมรายได้เงินนอกงบประมาณ		3,220.73 19,510.73		8,123.24 12,083.24		11,343.97 31,593.97
4301020104.100	รายได้ค่ารักษาพยาบาล						
4301020104.106	รายได้ค่ารักษาชำระเงิน OP		232,884.00	5,086.00	152,573.50		380,371.50
4301020104.107	รายได้ค่ารักษาชำระเงิน IP		98,492.50		69,591.50		168,084.00
4301020104.401	รายได้ค่ารักษาเบิกจ่ายตรงกรมบัญชี		1,591,083.70		724,828.90		2,315,912.60
4301020104.402	รายได้ค่ารักษาเบิกจ่ายตรงกรมบัญชี		287,465.00		199,441.00		486,906.00
4301020104.405	ส่วนต่างที่สูงกว่าในการจ่ายตาม D	109,111.67				109,111.67	
4301020104.406	ส่วนต่างที่ต่ำกว่าในการจ่ายตาม D				32,576.50		32,576.50
4301020104.602	รายได้ค่ารักษา พรบ.รท OP		71,650.00		36,313.00		107,963.00
4301020104.603	รายได้ค่ารักษา พรบ.รท IP		6,030.00		21,829.00		27,859.00
4301020104.801	รายได้ค่ารักษาเบิกจ่ายตรง อปท. O		206,119.90		95,289.50		301,409.40
4301020104.802	รายได้ค่ารักษาเบิกจ่ายตรง อปท. IP		86,407.00		50,406.00		136,813.00
4301020104.803	ส่วนต่างที่สูงกว่าในการจ่ายตาม D	4,748.50		7,909.50		12,658.00	
4301020104.804	ส่วนต่างที่ต่ำกว่าในการจ่ายตาม D		10,933.22		42,844.25		53,777.47
4301020104.805	รายได้ค่ารักษาเบิกจ่ายตรง อปท. รท		6,274.00		4,676.50		10,950.50
	รวมรายได้ค่ารักษาพยาบาล	113,860.17	2,597,339.32	12,995.50	1,430,369.65	121,769.67	4,022,622.97
4301020105.100	รายได้ค่ารักษาพยาบาลสำหรับโครงการ						
4301020105.201	รายได้ค่ารักษา UC OP ใน CUP		9,299,972.00	1,427.00	4,067,962.00		13,366,507.00
4301020105.202	รายได้ค่ารักษา UC IP		2,648,697.00		1,489,795.00		4,138,492.00
4301020105.203	รายได้ค่ารักษา UC OP นอก CUP		10,021.00		14,422.00		24,443.00
4301020105.214	รายได้จากกองทุน UC OP แบบเหมาจ่าย			7,525,502.62	7,740,286.88		214,784.26
4301020105.217	รายได้จากกองทุน UC P&P แบบเหมาจ่าย		1,356,053.83		680,653.00		2,158,260.35
4301020105.222	รายได้จากกองทุน UC เฉพาะโรคอื่น		251,921.76		554,275.70		806,197.46
4301020105.223	รายได้กองทุน UC P&P อื่น		287,326.91	9,230.00	563,900.62		841,997.53
4301020105.228	รายได้กองทุน UC อื่น		1,008,773.29		49,975.92		1,058,749.21
4301020105.229	ส่วนต่างที่สูงกว่าเหมาจ่ายรายหัว	2,639,045.62			2,639,045.62		
4301020105.232	ส่วนต่างที่ต่ำกว่าในการจ่ายตาม D		95,072.90		200,390.66		295,463.56
4301020105.239	ส่วนต่างที่สูงกว่าข้อตกลงในการจ่าย	9,900.00				9,900.00	
4301020105.240	ส่วนต่างที่ต่ำกว่าข้อตกลงในการจ่าย		86,253.85		76,721.80		162,975.65
4301020105.241	รายได้ค่ารักษาด้านการส่งเสริมสุขภาพ		839,426.00	900.00	681,553.00		1,520,079.00
4301020105.243	รายได้กองทุน UC (CF)		400,000.00				400,000.00
4301020105.244	รายได้ค่ารักษา UC OP บริการเฉพาะ		568,708.80	13,813.00	170,780.00		725,675.80
4301020105.245	รายได้ค่ารักษา UC IP บริการเฉพาะ		104,071.00		70,883.00		174,954.00
4301020105.252	ส่วนต่างที่ต่ำกว่าในการจ่าย DRG		22,123.97		13,969.79		36,093.76
4301020105.260	ส่วนต่างที่ต่ำกว่าตามหลักเกณฑ์จ่าย		756.10				756.10
<b>รวม</b>	<b>489 รายการ</b>	<b>202,657,001.40</b>	<b>202,657,001.40</b>	<b>51,107,811.85</b>	<b>51,107,811.85</b>	<b>218,008,036.50</b>	<b>218,008,036.50</b>



(นางสุมิตตา ฝัดแสน)

เจ้าพนักงานการเงินและบัญชีปฏิบัติงาน



(นางสาวชานิดา ไชยมงคล)

นักจัดการงานทั่วไปปฏิบัติการ



(นายวิรัช ลักษณ์กุล)

ผู้อำนวยการโรงพยาบาลทุ่งเสลี่ยม

# โรงพยาบาลทุ่งเสลี่ยม ปี 2567

## งบทดลอง

ระหว่างวันที่ 01/12/2566 ถึงวันที่ 31/12/2566

หน้าที่ 9

รหัสบัญชี	ชื่อบัญชี	ยอดยกมา		ยอดระหว่างเดือน		ยอดคงเหลือ	
		เดบิต	เครดิต	เดบิต	เครดิต	เดบิต	เครดิต
4301020105.265	ส่วนปรับลดค่าแรง IP	1,205,864.52		602,932.27		1,808,796.79	
	รวมรายได้ค่ารักษาพยาบาลสำหรับปี	3,854,810.14	16,979,178.41	8,834,457.89	19,816,821.51	1,818,696.79	25,925,428.68
4301020106.100	รายได้ค่ารักษาพยาบาลจากกองทุน						
4301020106.305	รายได้ค่ารักษาประกันสังคม OP เค		306,154.48	1,958.50	170,849.50		475,045.48
4301020106.306	รายได้ค่ารักษาประกันสังคม IP เค		72,531.70		42,163.00		114,694.70
4301020106.311	รายได้ค่ารักษาประกันสังคม กองทุ		28,363.50		33,270.50		61,634.00
4301020106.312	รายได้ค่ารักษาประกันสังคม 72 ชั่วโมง		24,658.00		1,748.00		26,406.00
4301020106.313	รายได้ค่ารักษาประกันสังคมคชจ.สุ		24,780.50				24,780.50
4301020106.314	รายได้ค่ารักษาประกันสังคมคชจ.สุ				13,737.00		13,737.00
4301020106.319	ส่วนต่างที่สูงกว่าในการจ่ายตาม D	856.00		229,715.06		230,571.06	
4301020106.503	รายได้ค่ารักษาแรงงานต่างด้าว OP		10,067.00		5,711.00		15,778.00
4301020106.504	รายได้ค่ารักษาแรงงานต่างด้าว IP		4,789.00				4,789.00
4301020106.701	รายได้ค่ารักษาบุคคลที่มีปัญหาสถ		6,313.00		5,911.00		12,224.00
4301020106.704	ส่วนต่างค่ารักษาพยาบาลที่สูงกว่า	190.00				190.00	
4301020106.710	เบิกส่วนกลาง		190.00				190.00
	รวมรายได้ค่ารักษาพยาบาลจากกอง	1,046.00	477,847.18	231,673.56	273,390.00	230,761.06	749,278.68
1302000000.000	รายได้จากการช่วยเหลือและบริจาค						
1302030000.000	รายได้จากการรับบริจาคจากเอกชน						
1302030101.101	รายได้จากการรับบริจาค เงินสดแล		55,168.00		1,029.00		56,197.00
	รวมรายได้จากการรับบริจาคจากเอกชน		55,168.00		1,029.00		56,197.00
	รวมรายได้จากการช่วยเหลือและบริจาค		55,168.00		1,029.00		56,197.00
1303000000.000	รายได้ดอกเบี้ยของหน่วยงาน						
1303000000.100	รายได้ดอกเบี้ยเงินฝากจากสถาบันก						
1303010101.101	รายได้ดอกเบี้ยจากสถาบันการเงิน		7,846.30				7,846.30
	รวมรายได้ดอกเบี้ยเงินฝากจากสถาบัน		7,846.30				7,846.30
	รวมรายได้ดอกเบี้ยของหน่วยงาน		7,846.30				7,846.30
3070000000.000	รายได้ระหว่างหน่วยงานของหน่วยงาน						
3070000000.100	รายได้จากเงินงบประมาณ						
307010103.201	บัญชีรายได้ระหว่างหน่วยงานหน่วย		6,824,880.00		3,361,800.00		10,186,680.00
307010105.101	บัญชีรายได้ระหว่างหน่วยงานหน่วย		16,132.76		8,066.38		24,199.14
307010108.101	บัญชีรายได้ระหว่างหน่วยงานหน่วย		280,566.40		138,461.20		419,027.60
	รวมรายได้จากเงินงบประมาณ		7,121,579.16		3,508,327.58		10,629,906.74
	รวมรายได้ระหว่างหน่วยงานของหน่วย		7,121,579.16		3,508,327.58		10,629,906.74
3130000000.000	รายได้อื่น						
3130000000.100	รายได้อื่น						
313010103.101	รายได้ค่าปรับ		2,224.00		587.00		2,811.00
313010199.105	รายได้ค่าใบรับรองแพทย์		24,000.00		15,600.00		39,600.00
<b>รวม</b>	<b>489 รายการ</b>	<b>202,657,001.40</b>	<b>202,657,001.40</b>	<b>51,107,811.85</b>	<b>51,107,811.85</b>	<b>218,008,036.50</b>	<b>218,008,036.50</b>



(นางสุमितตา ฝึกแสน)

เจ้าพนักงานการเงินและบัญชีปฏิบัติงาน



(นางสาวชนิดาภา ไชยมงคล)

นักจัดการงานทั่วไปปฏิบัติการ



(นายปริรักษ์ ลัภณะกุล)

ผู้อำนวยการโรงพยาบาลทุ่งเสลี่ยม

# โรงพยาบาลทุ่งเสลี่ยม ปี 2567

## งบทดลอง

ระหว่างวันที่ 01/12/2566 ถึงวันที่ 31/12/2566

หน้าที่ 10

รหัสบัญชี	ชื่อบัญชี	ยอดยกมา		ยอดระหว่างเดือน		ยอดคงเหลือ	
		เดบิต	เครดิต	เดบิต	เครดิต	เดบิต	เครดิต
4313010199.110	รายได้ลักษณะอื่น		2,700.00		7,100.00		9,800.00
4313010199.117	รายได้เงินนอกงบประมาณ.รับโอนจาก		7,850.00				7,850.00
4313010199.119	รายได้เงินงบประมาณ.งบดำเนินงานรับ		318,425.00		611,600.00		930,025.00
4313010199.122	รายได้เงินงบประมาณ.งบกลางรับโอนจ		20,650.00		36,260.00		56,910.00
4313010199.202	รายได้ค่าธรรมเนียม UC		51,580.00		20,985.00		72,565.00
	รวมรายได้อื่น		427,429.00		692,132.00		1,119,561.00
	รวมรายได้		427,429.00		692,132.00		1,119,561.00
	รวมรายได้จากการดำเนินงาน	3,969,716.31	27,685,898.10	9,079,126.95	25,734,152.98	2,171,227.52	42,542,435.34
	รวมรายได้	3,969,716.31	27,685,898.10	9,079,126.95	25,734,152.98	2,171,227.52	42,542,435.34
5000000000.000	ค่าใช้จ่าย						
5100000000.000	ค่าใช้จ่ายดำเนินงาน						
5101000000.000	ค่าใช้จ่ายบุคลากร						
5101010000.000	เงินเดือนและค่าจ้าง						
5101010101.101	เงินเดือนข้าราชการ(บริการ)	5,975,270.00		3,055,959.83		9,031,229.83	
5101010101.102	เงินเดือนข้าราชการ(สนับสนุน)	257,770.00		24,120.17		281,890.17	
5101010103.102	เงินประจำตำแหน่งวิชาชีพเฉพาะ(บ	341,600.00		167,300.00		508,900.00	
5101010103.103	เงินประจำตำแหน่งผู้เชี่ยวชาญ(บริ	19,800.00		9,900.00		29,700.00	
5101010109.101	เงินตอบแทนพิเศษข้าราชการผู้ได้ร	16,132.76		8,066.38		24,199.14	
5101010113.101	ค่าจ้างประจำ(บริการ)	61,580.00		30,790.00		92,370.00	
5101010113.103	ค่าจ้างชั่วคราว(บริการ)	461,416.51		256,653.30		718,069.81	
5101010113.105	ค่าจ้างพนักงานกระทรวงสาธารณสุข	840,760.00		395,958.14		1,236,718.14	
5101010113.106	ค่าจ้างพนักงานกระทรวงสาธารณสุข	122,700.00		82,580.00		205,280.00	
5101010113.107	ค่าจ้างเหมาบุคลากร(บริการ)	320,200.00		170,260.00		490,460.00	
5101010113.108	ค่าจ้างเหมาบุคลากร(สนับสนุน)	73,600.00		36,800.00		110,400.00	
5101010115.101	ค่าตอบแทนพนักงานราชการ(บริ	74,490.00		24,830.00		99,320.00	
5101010115.102	ค่าตอบแทนพนักงานราชการ(สนับ	40,920.00		20,460.00		61,380.00	
5101010116.101	เงินค่าครองชีพสำหรับข้าราชการ(บ	50.00		1,740.00		1,790.00	
5101010199.101	เงินตอบแทนรายเดือนสำหรับข้าราชการ	53,400.00		26,700.00		80,100.00	
5101010199.103	ค่าตอบแทนปฏิบัติงานเวรหรือผลัด	86,160.00		96,120.00		182,280.00	
	รวมเงินเดือนและค่าจ้าง	8,745,849.27		4,408,237.82		13,154,087.09	
101020000.000	ค่าใช้จ่ายบุคคลอื่น						
101020103.101	เงินชดเชยสมาชิก กบข.	111,487.60		55,015.00		166,502.60	
101020104.101	เงินสมทบ กบข.	167,231.40		82,522.50		249,753.90	
101020105.101	เงินสมทบ กสจ.	1,847.40		923.70		2,771.10	
101020106.101	เงินสมทบกองทุนประกันสังคมส่วน	3,750.00		1,500.00		5,250.00	
101020106.102	เงินสมทบกองทุนประกันสังคมส่วน	68,189.00		34,643.00		102,832.00	
101020114.107	ค่าตอบแทนเพิ่มพิเศษปฏิบัติงานส	166,000.00		172,000.00		338,000.00	
รวม	489 รายการ	202,657,001.40	202,657,001.40	51,107,811.85	51,107,811.85	218,008,036.50	218,008,036.50



(นางสุมิตตา ฝัดแสน)

เจ้าพนักงานการเงินและบัญชีปฏิบัติงาน



(นางสาวชนิดาภา ไชยมงคล)

นักจัดการงานทั่วไปปฏิบัติการ



(นายวิรัช ลักษนะกุล)

ผู้อำนวยการโรงพยาบาลทุ่งเสลี่ยม

# โรงพยาบาลทุ่งเสลี่ยม ปี 2567

## งบทดลอง

ระหว่างวันที่ 01/12/2566 ถึงวันที่ 31/12/2566

หน้าที่ 11

รหัสบัญชี	ชื่อบัญชี	ยอดยกมา		ยอดระหว่างเดือน		ยอดคงเหลือ	
		เดบิต	เครดิต	เดบิต	เครดิต	เดบิต	เครดิต
5101020114.114	ค่าตอบแทนเพิ่มพิเศษปฏิบัติงานส	2,000.00		2,000.00		4,000.00	
	รวมค่าใช้จ่ายบุคคลอื่น	520,505.40		348,604.20		869,109.60	
5101030100.000	เงินช่วยเหลือพนักงานและครอบครัว						
5101030101.101	เงินช่วยการศึกษาบุตร	6,900.00		15,000.00		21,900.00	
	รวมเงินช่วยเหลือพนักงานและครอบครัว	6,900.00		15,000.00		21,900.00	
5101030200.000	เงินช่วยเหลือพนักงานครอบครัวด้าน						
5101030205.101	เงินช่วยค่ารักษาพยาบาลผู้ป่วยนอก	13,750.00		21,260.00		35,010.00	
	รวมเงินช่วยเหลือพนักงานครอบครัว	13,750.00		21,260.00		35,010.00	
	รวมค่าใช้จ่ายบุคลากร	9,287,004.67		4,793,102.02		14,080,106.69	
5103000000.000	ค่าใช้จ่ายในการเดินทาง						
5103010000.000	ค่าใช้จ่ายเดินทาง ภายในประเทศ						
5103010102.102	ค่าเบี้ยเลี้ยง ในประเทศ (เงินนอกบ	2,400.00		2,720.00		5,120.00	
5103010103.102	ค่าที่พัก ในประเทศ (เงินนอกบประ	3,000.00		9,200.00		12,200.00	
5103010199.102	ค่าใช้จ่ายเดินทางอื่น ในประเทศ (เ	16,740.00		14,540.00		31,280.00	
	รวมค่าใช้จ่ายเดินทาง ภายในประเทศ	22,140.00		26,460.00		48,600.00	
	รวมค่าใช้จ่ายในการเดินทาง	22,140.00		26,460.00		48,600.00	
1040000000.000	ค่าตอบแทนใช้สอยวัสดุและค่าสาธารณ						
104010000.400	ค่าธรรมเนียมธนาคาร						
104010104.101	วัสดุสำนักงานใช้ไป	80,218.00		24,595.00		104,813.00	
104010104.103	วัสดุไฟฟ้าและวิทยุใช้ไป	22,810.00		9,268.00		32,078.00	
104010104.105	วัสดุคอมพิวเตอร์ใช้ไป	21,595.00		3,450.00		25,045.00	
104010104.106	วัสดุงานบ้านงานครัวใช้ไป	87,945.00		29,500.00		117,445.00	
104010104.107	วัสดุก่อสร้างใช้ไป	15,249.00				15,249.00	
104010107.101	ค่าซ่อมแซมอาคารและสิ่งปลูกสร้าง			364,600.00		364,600.00	
104010107.102	ค่าซ่อมแซมครุภัณฑ์สำนักงาน	55,100.00		1,840.00		56,940.00	
104010107.103	ค่าซ่อมแซมครุภัณฑ์ยานพาหนะแ	19,842.00		30,482.02		50,324.02	
104010107.104	ค่าซ่อมแซมครุภัณฑ์ไฟฟ้าและวิทยุ			59,385.00		59,385.00	
104010107.106	ค่าซ่อมแซมครุภัณฑ์วิทยาศาสตร์แ	20,967.00		6,500.00		27,467.00	
104010107.108	ค่าซ่อมแซมครุภัณฑ์อื่น	48,000.00				48,000.00	
104010107.113	ค่าจ้างเหมาซ่อมแซมบ้านพัก	14,520.00				14,520.00	
104010110.101	ค่าเชื้อเพลิง	119,195.00		53,032.00		172,227.00	
	รวมค่าธรรมเนียมธนาคาร	505,441.00		582,652.02		1,088,093.02	
104010112.100	ค่าจ้างเหมาบริการ						
104010112.111	ค่าจ้างเหมากำจัดขยะติดเชื้อ	25,944.00		13,095.00	110.00	38,929.00	
104010112.112	ค่าจ้างเหมาบริการทางการแพทย์			10,314.80		10,314.80	
104010112.113	ค่าจ้างเหมาบริการอื่น(สนับสนุน)	340,490.00		20,900.00		361,390.00	
104010112.113.02	จ้างดูแลสวนและสนาม	1,000.00				1,000.00	
<b>รวม</b>	<b>489 รายการ</b>	<b>202,657,001.40</b>	<b>202,657,001.40</b>	<b>51,107,811.85</b>	<b>51,107,811.85</b>	<b>218,008,036.50</b>	<b>218,008,036.50</b>



(นางสุมิตตา ฝัดแสน)

เจ้าพนักงานการเงินและบัญชีปฏิบัติงาน



(นางสาวชนิดามา ไชยมงคล)

นักจัดการงานทั่วไปปฏิบัติการ



(นายวิริรักษ์ ลัภณะกุล)

ผู้อำนวยการโรงพยาบาลทุ่งเสลี่ยม

# โรงพยาบาลทุ่งเสลี่ยม ปี 2567

## งบทดลอง

ระหว่างวันที่ 01/12/2566 ถึงวันที่ 31/12/2566

หน้าที่ 12

รหัสบัญชี	ชื่อบัญชี	ยอดยกมา		ยอดระหว่างเดือน		ยอดคงเหลือ	
		เดบิต	เครดิต	เดบิต	เครดิต	เดบิต	เครดิต
5104010112.114	ค่าจ้างตรวจทางห้องปฏิบัติการ(Lab)	509,587.00		382,381.00		891,968.00	
5104010112.115	ค่าจ้างตรวจเอ็กซเรย์(X Ray)	322,870.00		208,420.00		531,290.00	
	รวมค่าจ้างเหมาบริการ	1,199,891.00		635,110.80	110.00	1,834,891.80	
5104010115.100	ค่าธรรมเนียมธนาคาร						
5104010115.101	ค่าธรรมเนียมธนาคาร	12.00				12.00	
	รวมค่าธรรมเนียมธนาคาร	12.00				12.00	
5104020000.000	ค่าสาธารณูปโภค						
5104020101.101	ค่าไฟฟ้า	213,572.17		214,366.03	4,170.00	423,768.20	
5104020103.101	ค่าน้ำประปาและน้ำบาดาล	42,461.16		45,097.07	2,160.00	85,398.23	
5104020105.101	ค่าโทรศัพท์	9,385.65		3,002.42		12,388.07	
5104020106.101	ค่าบริการสื่อสารและโทรคมนาคม	6,761.50		4,942.50		11,704.00	
5104020107.101	ค่าไปรษณีย์และขนส่ง	1,650.00		1,658.00		3,308.00	
	รวมค่าสาธารณูปโภค	273,830.48		269,066.02	6,330.00	536,566.50	
5104030201.000	ค่าประชาสัมพันธ์						
5104030203.101	ค่าเบี้ยประกันภัย	25,540.90				25,540.90	
	รวมค่าประชาสัมพันธ์	25,540.90				25,540.90	
5104030205.100	ต้นทุนบริการ						
5104030205.101	ยาใช้ไป	2,439,026.80		1,252,074.02		3,691,100.82	
5104030205.102	วัสดุเภสัชกรรมใช้ไป	79,500.00		90,600.00		170,100.00	
5104030205.103	วัสดุทางการแพทย์ทั่วไปใช้ไป						
5104030205.103.01	วัสดุการแพทย์ใช้ไป	825,442.14		239,537.64		1,064,979.78	
	รวมวัสดุทางการแพทย์ทั่วไปใช้ไป	825,442.14		239,537.64		1,064,979.78	
5104030205.104	วัสดุวิทยาศาสตร์และการแพทย์ใช้ไป	1,020,326.14		408,599.00		1,428,925.14	
5104030205.112	วัสดุบริโภคใช้ไป	116,634.00		61,628.00		178,262.00	
5104030205.117	วัสดุทันตกรรมใช้ไป	52,946.95		119,148.77		172,095.72	
	รวมต้นทุนบริการ	4,533,876.03		2,171,587.43		6,705,463.46	
5104030210.100	ค่าเช่าสังหรมทรัพย์						
5104030212.101	ค่าเช่าเบ็ดเตล็ด	125,923.50		104,260.00		230,183.50	
	รวมค่าเช่าสังหรมทรัพย์	125,923.50		104,260.00		230,183.50	
5104030299.100	ค่าใช้จ่ายจากการดำเนินงานอื่น						
5104030299.104	ค่าใช้จ่ายอื่นๆ	3,200.00		1,600.00		4,800.00	
5104030299.105	ค่าใช้จ่ายตามโครงการ(เงินนอกงบ)	80,373.00			3,125.00	77,248.00	
5104030299.202	ค่ารักษาตามจ่าย UC ในสังกัด สป	524,981.00		576,499.75		1,101,480.75	
5104030299.203	ค่ารักษาตามจ่าย UC นอกสังกัด สป			97,274.00		97,274.00	
	รวมค่าใช้จ่ายจากการดำเนินงานอื่น	608,554.00		675,373.75	3,125.00	1,280,802.75	
5104040000.000	ค่าตอบแทน						
5104040102.101	ค่าตอบแทนเงินเพิ่มพิเศษแพทย์ไม่	70,000.00		70,000.00		140,000.00	
<b>รวม</b>	<b>489 รายการ</b>	<b>202,657,001.40</b>	<b>202,657,001.40</b>	<b>51,107,811.85</b>	<b>51,107,811.85</b>	<b>218,008,036.50</b>	<b>218,008,036.50</b>

(นางสุมิตตา ผัดแสน)

เจ้าพนักงานการเงินและบัญชีปฏิบัติงาน

(นางสาวชนิตาภา ไชยมงคล)

นักจัดการงานทั่วไปปฏิบัติการ

(นายบริรักษ์ ลักษณ์กุล)

ผู้อำนวยการโรงพยาบาลทุ่งเสลี่ยม

โรงพยาบาลทุ่งเสลี่ยม ปี 2567

งบทดลอง

ระหว่างวันที่ 01/12/2566 ถึงวันที่ 31/12/2566

หน้าที่ 13

รหัสบัญชี	ชื่อบัญชี	ยอดยกมา		ยอดระหว่างเดือน		ยอดคงเหลือ	
		เดบิต	เครดิต	เดบิต	เครดิต	เดบิต	เครดิต
5104040102.103	ค่าตอบแทนเงินเพิ่มเภสัชกรไม่ทำ	20,000.00		20,000.00		40,000.00	
5104040102.104	ค่าตอบแทนในการปฏิบัติงานเจ้าหน้าที่	436,536.25		394,072.50		830,608.75	
5104040102.105	ค่าตอบแทนในการปฏิบัติงานเจ้าหน้าที่	17,550.00		16,490.00		34,040.00	
5104040102.106	ค่าตอบแทนการปฏิบัติงานในคลินิก	8,740.00		7,900.00		16,640.00	
5104040102.108	ค่าตอบแทนการปฏิบัติงานชั้นสูตตร	7,500.00		4,500.00		12,000.00	
5104040102.110	ค่าตอบแทนปฏิบัติงานส่งเสริมสุขภาพ	5,000.00		5,000.00		10,000.00	
5104040102.111	ค่าตอบแทนในลักษณะค่าเบี่ย	97,000.00		438,100.00		535,100.00	
5104040102.113	ค่าตอบแทนเบี่ยเลี้ยงเหมาจ่าย(บริ			561,200.00		561,200.00	
	รวมค่าตอบแทน	662,326.25		1,517,262.50		2,179,588.75	
5105000000.200	ค่าตัดจำหน่าย						
5105010101.101	ค่าเสื่อมราคา อาคารเพื่อการพักอา	6,894.22		3,503.62		10,397.84	
5105010105.101	ค่าเสื่อมราคา อาคารเพื่อประโยชน์	40,769.37		19,194.27		59,963.64	
5105010107.101	ค่าเสื่อมราคา สิ่งปลูกสร้าง	6,903.98		3,508.58		10,412.56	
5105010109.101	ค่าเสื่อมราคา ครุภัณฑ์สำนักงาน	4,011.36		2,038.56		6,049.92	
5105010111.101	ค่าเสื่อมราคา ยานพาหนะและอุป	155,235.85		78,890.35		234,126.20	
5105010125.101	ค่าเสื่อมราคา ครุภัณฑ์วิทยาศาสตร์	140,012.08		71,153.68		211,165.76	
	รวมค่าตัดจำหน่าย	353,826.86		178,289.06		532,115.92	
105010160.000	ค่าเสื่อมราคา-อาคารและสิ่งปลูกสร						
105010160.101	ค่าเสื่อมราคาอาคารเพื่อพักอาศัย	47,462.27		24,120.17		71,582.44	
105010160.103	ค่าเสื่อมราคาอาคารเพื่อประโยชน์	42,030.22		21,359.62		63,389.84	
105010160.104	ค่าเสื่อมราคาสิ่งปลูกสร้าง Interfac	64,065.86		32,812.86		96,878.72	
105010161.101	ค่าเสื่อมราคาครุภัณฑ์สำนักงาน Int	41,555.03		21,118.13		62,673.16	
105010161.103	ค่าเสื่อมราคาครุภัณฑ์ไฟฟ้าและวิท	68,786.65		34,957.15		103,743.80	
105010161.104	ค่าเสื่อมราคาครุภัณฑ์โฆษณาและ	14,953.02		7,874.93		22,827.95	
105010161.105	ค่าเสื่อมราคาครุภัณฑ์การเกษตร In	26,986.40		14,120.74		41,107.14	
105010161.107	ค่าเสื่อมราคาครุภัณฑ์วิทยาศาสตร์	439,310.91		209,944.69		649,255.60	
105010161.108	ค่าเสื่อมราคาอุปกรณ์คอมพิวเตอร์	138,755.34		69,151.39		207,906.73	
105010161.109	ค่าเสื่อมราคาครุภัณฑ์งานบ้านงาน	14,513.73		6,953.87		21,467.60	
	รวมค่าเสื่อมราคา-อาคารและสิ่งปลูก	898,419.43		442,413.55		1,340,832.98	
	รวมค่าตอบแทนใช้สอยวัสดุและค่าสา	9,187,641.45		6,576,015.13	9,565.00	15,754,091.58	
08000000.000	หนี้สูญและหนี้สงสัยจะสูญ						
08000000.200	หนี้สงสัยจะสูญ						
08010107.114	หนี้สงสัยจะสูญ ลูกหนี้ค้ารักษาชำร	5,090.08		4,066.96		9,157.04	
08010107.115	หนี้สงสัยจะสูญ ลูกหนี้ค้ารักษาชำร	4,126.64		1,900.60		6,027.24	
	รวมหนี้สงสัยจะสูญ	9,216.72		5,967.56		15,184.28	
	รวมหนี้สูญและหนี้สงสัยจะสูญ	9,216.72		5,967.56		15,184.28	
	รวมค่าใช้จ่ายดำเนินงาน	18,506,002.84		11,401,544.71	9,565.00	29,897,982.55	
รวม	489 รายการ	202,657,001.40	202,657,001.40	51,107,811.85	51,107,811.85	218,008,036.50	218,008,036.50

(นางสมิตตา ผัดแสน)

เจ้าพนักงานการเงินและบัญชีปฏิบัติงาน

(นางสาวชนิดามา ไชยมงคล)

นักจัดการงานทั่วไปปฏิบัติการ

(นายปวิรัช สักนะกุล)

ผู้อำนวยการโรงพยาบาลทุ่งเสลี่ยม

โรงพยาบาลทุ่งเสลี่ยม ปี 2567

งบทดลอง

ระหว่างวันที่ 01/12/2566 ถึงวันที่ 31/12/2566

หน้าที่ 14

รหัสบัญชี	ชื่อบัญชี	ยอดยกมา		ยอดระหว่างเดือน		ยอดคงเหลือ	
		เดบิต	เครดิต	เดบิต	เครดิต	เดบิต	เครดิต
5200000000.000	ค่าใช้จ่ายที่ไม่เกิดจากการดำเนินงาน						
5210000000.000	ค่าใช้จ่ายระหว่างหน่วยงานอื่น						
5212000000.000	ค่าใช้จ่ายอื่น						
5212010199.114	เงินนอกปม. โอนไปรสตจ/รพศ/รพท	36,000.00		36,000.00		72,000.00	
	รวมค่าใช้จ่ายอื่น	36,000.00		36,000.00		72,000.00	
	รวมค่าใช้จ่ายระหว่างหน่วยงานอื่น	36,000.00		36,000.00		72,000.00	
	รวมค่าใช้จ่ายที่ไม่เกิดจากการดำเนินงาน	36,000.00		36,000.00		72,000.00	
	รวมค่าใช้จ่าย	18,542,002.84		11,437,544.71	9,565.00	29,969,982.55	
รวม	489 รายการ	202,657,001.40	202,657,001.40	51,107,811.85	51,107,811.85	218,008,036.50	218,008,036.50



(นางสุมิตตา ฝัดแสน)

เจ้าพนักงานการเงินและบัญชีปฏิบัติงาน



(นางสาวชนิศาภา ไชยมงคล)

นักจัดการงานทั่วไปปฏิบัติการ



(นายบริรักษ์ ลักณะกุล)

ผู้อำนวยการโรงพยาบาลทุ่งเสลี่ยม



**จังหวัด สุโขทัย**  
**ทุ่งเสลี่ยม,รพช.**  
**ณ เดือน ธันวาคม 2566**

A1	งบแสดงสถานะการเงิน(บริหาร)		
A10	สินทรัพย์		
A10000	สินทรัพย์หมุนเวียน		
A1111010	เงินสด	0.00	0.00%
A1111010.1	เงินทตรงราชการ		
A1111010.2	บัญชีพัก (หน่วยเบิกจ่าย)		
A1111020	เงินฝากคลัง	2,000,000.00	2.28%
A1111030	เงินฝากธนาคารพาณิชย์เพื่อรับจ่ายเงินกับคลัง	0.00	0.00%
A1111040	เงินฝากสถาบันการเงิน - นอกงบประมาณ	34,263,200.92	39.11%
A1111040.1	เงินฝากคลัง/เงินฝากสถาบันการเงิน - นอกงบประมาณมีวัตถุประสงค์	2,465,007.53	2.81%
A1111040.2	เงินฝากสถาบันการเงิน - นอกงบประมาณรอจัดสรร	4,569,962.23	5.22%
A1111040.3	เงินฝากคลัง/เงินฝากสถาบันการเงิน - นอกงบประมาณมีวัตถุประสงค์ (เงินบริ		
A1111S	รวมเงินสดและรายการเทียบเท่าเงินสด	43,298,170.68	49.42%
A1121010	ลูกหนี้คำรักษาพยาบาลUC -สุทธิ	2,699,543.98	3.08%
A1121020	ลูกหนี้คำรักษาพยาบาลตามจ่ายUC -สุทธิ	224,733.18	0.26%
A1121021	ลูกหนี้คำรักษา OP Refer		
A1121030	ลูกหนี้คำรักษาพยาบาล UC กองทุนบริการเฉพาะสุทธิ	491,916.40	0.56%
A1121040	ลูกหนี้คำรักษาพยาบาลคำรักษา UC-P&P Expressed demand -สุทธิ	0.00	0.00%
A1121050	ลูกหนี้คำรักษาพยาบาลเบิกจากกรมบัญชีกลาง OP -สุทธิ	2,615,895.80	2.99%
A1121060	ลูกหนี้คำรักษาพยาบาลเบิกจากกรมบัญชีกลาง IP-สุทธิ	841,827.00	0.96%
A1121060.1	ลูกหนี้คำรักษาพยาบาลเบิกจ่ายตรง อปท-สุทธิ	840,827.90	0.96%
A1121070	ลูกหนี้คำรักษาพยาบาลเบิกต้นสังกัด -สุทธิ	17,187.50	0.02%
A1121080	ลูกหนี้คำรักษาพยาบาลประกันสังคม เครือข่าย -สุทธิ	585,790.18	0.67%
A1121090	ลูกหนี้คำรักษาพยาบาลประกันสังคม นอกเครือข่าย-สุทธิ	119,134.00	0.14%
A1121100	ลูกหนี้คำรักษาพยาบาลรบ.ประกันภัยบุคคลที่ 3 -สุทธิ	116,149.00	0.13%
A1121110	ลูกหนี้คำรักษาพยาบาลแรงงานต่างด้าว -สุทธิ	0.00	0.00%
A1121120	ลูกหนี้คำรักษาพยาบาลแรงงานต่างด้าวตามจ่าย -สุทธิ		
A1121130	ลูกหนี้คำรักษาพยาบาลบุคคลที่มีปัญหาสถานะและสิทธิ - สุทธิ	0.00	0.00%
A1121140	ลูกหนี้คำรักษาพยาบาลอื่นๆ -สุทธิ	-182,619.77	-0.21%
A11211S	รวมลูกหนี้คำรักษาพยาบาล	8,370,385.17	9.55%
A1122010	ลูกหนี้บริการอื่นๆ	0.00	0.00%
A1122020	ลูกหนี้เงินยืม		
A1122030	ลูกหนี้อื่นๆ		
A1122S	รวมลูกหนี้อื่น	0.00	0.00%
A1131000	สินค้ำคงเหลือ		
A1131010	ยาคงเหลือ	2,392,057.55	2.73%
A1131020	เวชภัณฑ์มิใช่ยาคงเหลือ	1,184,876.93	1.35%
A1131030	เวชภัณฑ์มิใช่ยาคงเหลือ -วัสดุวิทยาศาสตร์การแพทย์คงเหลือ	230,531.00	0.26%
A1131040	วัสดุคงเหลือ	242,500.00	0.28%

**จังหวัด สุโขทัย**  
**ทุ่งเสลี่ยม,รพช.**  
**ณ เดือน ธันวาคม 2566**

A1131S	รวมยาและวัสดุคงเหลือ	4,049,965.48	4.62%
A1141010	รายได้ค้างรับ	1,183,914.78	1.35%
A1142060	ค่าใช้จ่ายจ่ายล่วงหน้าอื่นๆ	49,616.66	0.06%
A1143020	สินทรัพย์หมุนเวียนอื่นๆ		
A118	รวมสินทรัพย์หมุนเวียนอื่นๆ	1,233,531.44	1.41%
A119	รวม สินทรัพย์หมุนเวียน	56,952,052.77	65.01%
A12000	สินทรัพย์ไม่หมุนเวียน		
A1211001	เงินฝากสถาบันการเงิน - งบลงทุน	132,746.75	0.15%
A1211010	ที่ดิน อาคารและสิ่งปลูกสร้าง - สุทธิ	13,138,062.49	15.00%
A1211020	ครุภัณฑ์ - สุทธิ	17,385,114.72	19.84%
A1212010	สินทรัพย์ไม่มีตัวตน - สุทธิ		
A1212020	สินทรัพย์ไม่หมุนเวียนอื่น - สุทธิ		
A129	รวม สินทรัพย์ไม่หมุนเวียน	30,655,923.96	34.99%
A1291	รวม สินทรัพย์	87,607,976.73	100.00%
A20	หนี้สิน		
A20000	หนี้สินหมุนเวียน		
A2111010	เจ้าหนี้การค้าค้ำยา	6,018,546.60	6.87%
A2111020	เจ้าหนี้การค้าค่าเวชภัณฑ์มีไชยา	2,159,521.00	2.46%
A2111030	เจ้าหนี้การค้าค่าเวชภัณฑ์มีไชยา-วัสดุวิทยาศาสตร์กาแรพพท์	843,848.20	0.96%
A2111040	เจ้าหนี้การค้าค่าวัสดุอื่นๆ	126,896.00	0.14%
A2111050	เจ้าหนี้การค้าอื่น	940,155.00	1.07%
A2111060	เจ้าหนี้การค้าค่าครุภัณฑ์	432,500.00	0.49%
A2111070	เจ้าหนี้การค้าค่าอาคารและสิ่งปลูกสร้าง		
A2111080	เจ้าหนี้- งบลงทุน UC		
A2111090	เจ้าหนี้- เงินบริจาค		
A2111S	รวมเจ้าหนี้การค้า	10,521,466.80	12.01%
A2112010	เจ้าหนี้ค่ารักษาพยาบาลตามจ่าย UC สังกัด สธ.	591,620.50	0.68%
A2112020	เจ้าหนี้ค่ารักษาพยาบาลตามจ่าย UC นอกสังกัด สธ.		
A2112030	เจ้าหนี้ค่ารักษาตามจ่ายตามจ่าย Non-UC	3,695.00	0.00%
A2112050	เจ้าหนี้ค่าบริการจากหน่วยงานภายนอก เช่น เจ้าหนี้ค่าค่าจ้างตรวจทางห้องป;	375,950.00	0.43%
A2112S	รวมเจ้าหนี้ค่ารักษาพยาบาล/เจ้าหนี้ค่าบริการ	971,265.50	1.11%
A2121030	เงินกองทุน ประกันสังคม		
A2121040.1	เงินกองทุน แรงงานต่างด้าว	39,856.20	0.05%
A2122010	เงินประกัน	66,560.00	0.08%
A2122020	เงินรับฝากทั่วไป	232,629.22	0.27%
A2122021	เงินรับฝากกองทุน UC		
A2122022	เงินรับฝากกองทุน UC- สนับสนุนเครือข่าย	70,877.21	0.08%
A2122023	เงินรับฝากกองทุน UC-งบลงทุน		
A2122024	เงินรับฝากกองทุนแรงงานต่างด้าว	41,529.00	0.05%

จังหวัด สุโขทัย  
ทุ่งเสลี่ยม,รพช.  
ณ เดือน ธันวาคม 2566

A2123010	รายได้รับล่วงหน้า		
A2131010	ค่าใช้จ่ายค้างจ่าย	15,664.70	0.02%
A2131011	รายได้รอการรับรู้	161,970.83	0.18%
A2132010	หนี้สินหมุนเวียนอื่น		
A218	รวมหนี้สินหมุนเวียนอื่น	629,087.16	0.72%
A219	รวม หนี้สินหมุนเวียน	12,121,819.46	13.84%
A22000	หนี้สินไม่หมุนเวียน		
A2211020	เงินประกันระยะยาว		
A2212020	รายได้รอการรับรู้		
A2212030	หนี้สินระยะยาวอื่น		
A29	รวม หนี้สินไม่หมุนเวียน		
A291	รวม หนี้สิน	12,121,819.46	13.84%
A30	ทุน		
A3111010	ทุนตั้งต้น	18,342,201.23	20.94%
A3111020	ยอดสะสมยกมา	46,742,730.77	53.35%
A3211010	รายได้สูง (ต่ำ) กว่าค่าใช้จ่ายงวดปัจจุบัน	10,401,225.27	11.87%
A325	รวมทุน	75,486,157.27	86.16%
A390	รวม หนี้สินและทุน	87,607,976.73	100.00%

นางสาวชญาณีษฐ์ วงศ์ถาดิ๊บ  
นักวิชาการเงินและบัญชี

(นางสาวชนิดาภา ไชยมงคล)  
นักจัดการงานทั่วไปปฏิบัติการ

(นายบริรักษ์ ลัภนะกุล)  
ผู้อำนวยการโรงพยาบาลทุ่งเสลี่ยม

## หมายเหตุประกอบงบการเงิน

### ทุ่งเสถียร, รพช.

งบแสดงฐานะการเงิน

ณ เดือน ธันวาคม 2566

#### 1.1.1 เงินสดและรายการเทียบเท่าเงินสด

เงินสด	0.00	0.00%
เงินฝากคลัง-หน่วยงานย่อย	2,000,000.00	2.28%
เงินฝากธนาคาร-ในงบประมาณ	0.00	0.00%
นอกงบประมาณมีวัตถุประสงค์เฉพาะออมทรัพย์	2,465,007.53	2.81%
นอกงบประมาณมีวัตถุประสงค์เฉพาะออมทรัพย์	132,746.75	0.15%
เงินฝากธนาคาร-นอกงบประมาณรอการจัดสรรออมทรัพย์	4,569,962.23	5.22%
เงินฝากธนาคาร-นอกงบประมาณออมทรัพย์	34,263,200.92	39.11%
<b>1.1.1 เงินสดและรายการเทียบเท่าเงินสด</b>	<b>43,430,917.43</b>	<b>49.57%</b>

#### 1.1.2 ลูกหนี้หมุนเวียนและรายได้ค้างรับ

ลูกหนี้ค่ารักษาเบิกต้นสังกัด IP	8,385.50	0.01%
ลูกหนี้ค่ารักษา เบิกจ่ายตรง อปท.รูปแบบพิเศษ OP	26,794.50	0.03%
ลูกหนี้ค่าตรวจสอบสุขภาพหน่วยงานภาครัฐ	310.00	0.00%
ลูกหนี้ค่ารักษาประกันสังคมกองทุนทดแทน	61,074.50	0.07%
ลูกหนี้ค่ารักษา UC OP ใน CUP	0.00	0.00%
ลูกหนี้ค่ารักษา บุคคลมีปัญหาสถานะสิทธิOPในCUP	0.00	0.00%
ลูกหนี้ค่ารักษาชำระเงิน OP	314,221.50	0.36%
ลูกหนี้ค่ารักษา พรบ.รถ OP	92,265.00	0.11%
ลูกหนี้ค่ารักษา UC OP นอก CUP(ต่างจังหวัดสังกัด สธ)	125,937.00	0.14%
ลูกหนี้ค่ารักษาเบิกต้นสังกัด OP	8,802.00	0.01%
ลูกหนี้ค่ารักษาชำระเงิน IP	169,227.65	0.19%
ลูกหนี้ค่ารักษาประกันสังคมOPเครือข่าย	471,095.48	0.54%
ลูกหนี้ค่าตรวจสอบสุขภาพบุคคลภายนอก	0.00	0.00%
ลูกหนี้ค่ารักษาประกันสังคมIPเครือข่าย	114,694.70	0.13%
ลูกหนี้ค่ารักษา แรงงานต่างด้าวOP	0.00	0.00%
ลูกหนี้ค่ารักษา เบิกจ่ายตรงกรมบัญชีกลางIP	841,827.00	0.96%
ลูกหนี้ค่ารักษา เบิกจ่ายตรงกรมบัญชีกลางOP	2,615,585.80	2.99%
ลูกหนี้ค่ารักษาประกันสังคมค่าใช้จ่ายสูงIP	20,715.00	0.02%
ลูกหนี้ค่ารักษาประกันสังคมคชจ.สูง/อุบัติเหตุ/ฉุกเฉิน	10,938.50	0.01%
ลูกหนี้ค่ารักษาประกันสังคม72ชั่วโมงแรก	26,406.00	0.03%
ลูกหนี้ค่ารักษา เบิกจ่ายตรง อปท.IP	251,904.50	0.29%
ลูกหนี้ค่ารักษา พรบ.รถ IP	23,884.00	0.03%
ลูกหนี้ค่ารักษา UC IP	2,699,543.98	3.08%
ลูกหนี้ค่ารักษาด้านการส่งเสริมสุขภาพและป้องกันโรค	0.00	0.00%
ลูกหนี้ค่ารักษา UC OP บริการเฉพาะ (CR)	313,854.40	0.36%
ลูกหนี้ค่ารักษา UC IP บริการเฉพาะ (CR)	178,062.00	0.20%
ลูกหนี้ค่ารักษา UC OP นอก CUP(ในจังหวัดสังกัด สธ.)	102,093.00	0.12%
รายได้ค้างรับ บุคคลภายนอก	1,183,914.78	1.35%
ลูกหนี้ค่ารักษา เบิกจ่ายตรง อปท.OP	548,855.40	0.63%

## หมายเหตุประกอบงบการเงิน

ทุ่งเสถียร, รพช.

งบแสดงสถานะการเงิน

ณ เดือน ธันวาคม 2566

ลูกหนี้ค้ำรักษา เบิกจ่ายตรง อปท.รูปแบบพิเศษ IP	13,273.50	0.02%
ค่าเผื่อหนี้สงสัยจะสูญ ลูกหนี้ค้ำรักษาชำระเงิน OP	-499,044.21	-0.57%
ค่าเผื่อหนี้สงสัยจะสูญ ลูกหนี้ค้ำรักษาชำระเงิน IP	-167,024.71	-0.19%
ลูกหนี้ค้ำรักษา UC-OP นอก C	-3,296.82	0.00%
<b>1.1.2 ลูกหนี้หมุนเวียนและรายได้ค้างรับ</b>	<b>9,554,299.95</b>	<b>10.91%</b>
<b>1.1.5 สินค้าและวัสดุคงเหลือ</b>		
วัสดุการแพทย์ทั่วไป	974,818.82	1.11%
วัสดุไฟฟ้าและวิทยุ	5,728.00	0.01%
วัสดุเชื้อเพลิงและหล่อลื่น	0.00	0.00%
วัสดุสำนักงาน	124,932.00	0.14%
วัสดุบริโภค	136.00	0.00%
วัสดุคอมพิวเตอร์	55,994.00	0.06%
วัสดุวิทยาศาสตร์และการแพทย์	230,531.00	0.26%
วัสดุงานบ้านงานครัว	52,110.00	0.06%
ยา	2,392,057.55	2.73%
วัสดุเภสัชกรรม	0.00	0.00%
วัสดุโฆษณาและเผยแพร่	3,600.00	0.00%
วัสดุทันตกรรม	210,058.11	0.24%
<b>1.1.5 สินค้าและวัสดุคงเหลือ</b>	<b>4,049,965.48</b>	<b>4.62%</b>
<b>1.1.6 สินทรัพย์หมุนเวียนอื่น</b>		
ค่าใช้จ่ายจ่ายล่วงหน้า	49,616.66	0.06%
<b>1.1.6 สินทรัพย์หมุนเวียนอื่น</b>	<b>49,616.66</b>	<b>0.06%</b>
สินทรัพย์หมุนเวียน	57,084,799.52	65.16%
<b>1.2.4 อาคาร</b>		
ค่าเสื่อมราคาสะสม อาคารเพื่อการพักอาศัย	-9,240,832.62	-10.55%
อาคารเพื่อการพักอาศัย	9,376,480.00	10.70%
ค่าเสื่อมราคาสะสม อาคารเพื่อประโยชน์อื่น	-12,880,371.28	-14.70%
อาคารเพื่อประโยชน์อื่น	17,070,200.00	19.48%
สิ่งปลูกสร้าง	2,533,300.00	2.89%
ค่าเสื่อมราคาสะสม สิ่งปลูกสร้าง	-2,008,367.20	-2.29%
ค่าเสื่อมราคาสะสมสิ่งปลูกสร้าง Interface	-4,224,161.10	-4.82%
ค่าเสื่อมราคาสะสมอาคารเพื่อการพักอาศัย Interface	-3,719,174.60	-4.25%
อาคารเพื่อการพักอาศัย Interface	7,104,530.00	8.11%
สิ่งปลูกสร้าง Interface	6,354,369.00	7.25%
ค่าเสื่อมราคาสะสมอาคารเพื่อประโยชน์อื่น Interfac	-3,519,349.71	-4.02%
อาคารเพื่อประโยชน์อื่น Interface	6,291,440.00	7.18%
<b>1.2.4 อาคาร</b>	<b>13,138,062.49</b>	<b>15.00%</b>
<b>1.2.5 ครุภัณฑ์</b>		
ค่าเสื่อมราคาสะสม ครุภัณฑ์สำนักงาน	-58,920.96	-0.07%

## หมายเหตุประกอบงบการเงิน

ทุ่งเสถียร, รพช.

งบแสดงฐานะการเงิน

ณ เดือน ธันวาคม 2566

ครุภัณฑ์สำนักงาน	88,000.00	0.10%
ค่าเสื่อมราคาสะสม ครุภัณฑ์ยานพาหนะและขนส่ง	-5,656,748.09	-6.46%
ครุภัณฑ์ยานพาหนะและขนส่ง	8,757,730.00	10.00%
ครุภัณฑ์วิทยาศาสตร์และการแพทย์	8,436,050.00	9.63%
ค่าเสื่อมราคาสะสม ครุภัณฑ์วิทยาศาสตร์และการแพทย์	-6,631,124.54	-7.57%
ค่าเสื่อมราคาสะสม ครุภัณฑ์อื่น	-59,918.00	-0.07%
ครุภัณฑ์อื่น	59,920.00	0.07%
ครุภัณฑ์ยานพาหนะและขนส่ง Interface	6,823,093.00	7.79%
ครุภัณฑ์สำนักงาน Interface	5,073,121.00	5.79%
ค่าเสื่อมราคาสะสมครุภัณฑ์คอมพิวเตอร์ Interface	-4,247,399.02	-4.85%
ครุภัณฑ์ไฟฟ้าและวิทยุ Interface	4,480,720.00	5.11%
ครุภัณฑ์โฆษณาและเผยแพร่ Interface	758,940.00	0.87%
ครุภัณฑ์วิทยาศาสตร์และการแพทย์ Interface	36,018,164.18	41.11%
ครุภัณฑ์ก่อสร้าง Interface	49,150.00	0.06%
คสร.สะสมครุภัณฑ์โฆษณาและเผยแพร่ Interface	-578,071.23	-0.66%
ค่าเสื่อมราคาสะสมครุภัณฑ์งานบ้านงานครัว Interface	-1,556,032.56	-1.78%
ค่าเสื่อมราคาสะสมครุภัณฑ์ไฟฟ้าและวิทยุ Interface	-2,841,338.58	-3.24%
ค่าเสื่อมราคาสะสมครุภัณฑ์ยานพาหนะและขนส่ง Interfa	-6,823,083.00	-7.79%
ค่าเสื่อมราคาสะสมครุภัณฑ์สำนักงาน Interface	-4,116,126.76	-4.70%
ครุภัณฑ์งานบ้านงานครัว Interface	1,743,732.00	1.99%
ครุภัณฑ์คอมพิวเตอร์ Interface	6,059,594.00	6.92%
ค่าเสื่อมราคาสะสมครุภัณฑ์การเกษตร Interface	-245,402.70	-0.28%
คสร.สะสมครุภัณฑ์วิทยาศาสตร์,การแพทย์ Interface	-28,616,137.02	-32.66%
ค่าเสื่อมราคาสะสมครุภัณฑ์ก่อสร้าง Interface	-38,499.00	-0.04%
ครุภัณฑ์การเกษตร Interface	505,702.00	0.58%
<b>1.2.5 ครุภัณฑ์</b>	<b>17,385,114.72</b>	<b>19.84%</b>
สินทรัพย์ไม่หมุนเวียน	<b>30,523,177.21</b>	<b>34.84%</b>
<b>2.1.1 เจ้าหนี้ระยะสั้น</b>		
เจ้าหนี้ ยา	6,018,546.60	6.87%
เจ้าหนี้ วัสดุอื่น	126,896.00	0.14%
เจ้าหนี้ วัสดุการแพทย์ทั่วไป	1,296,485.06	1.48%
เจ้าหนี้ค่าตรวจเอกซเรย์ X Ray	375,950.00	0.43%
เจ้าหนี้ วัสดุวิทยาศาสตร์และการแพทย์	843,848.20	0.96%
เจ้าหนี้ อื่น	940,155.00	1.07%
เจ้าหนี้ค่ารักษาแรงงานต่างด้าวในสังกัด สธ.	3,695.00	0.00%
เจ้าหนี้ค่ารักษา OP UC นอก CUP(ในจังหวัดสังกัด สธ.	591,620.50	0.68%
เจ้าหนี้ค่าจ้างเหมาตรวจห้องปฏิบัติการ(LAB)	0.00	0.00%
เจ้าหนี้ ครุภัณฑ์	432,500.00	0.49%
เจ้าหนี้ วัสดุเภสัชกรรม	232,520.00	0.27%

## หมายเหตุประกอบงบการเงิน

ฟุ้งเสถียร, รพช.

งบแสดงฐานะการเงิน

ณ เดือน ธันวาคม 2566

เจ้าหนี้ วัสดุทันตกรรม	630,515.94	0.72%
<b>2.1.1 เจ้าหนี้ระยะสั้น</b>	<b>11,492,732.30</b>	<b>13.12%</b>
<b>2.1.2 ค่าใช้จ่ายค้างจ่าย</b>		
ค่าสาธารณูปโภคค้างจ่าย	2,899.70	0.00%
ค่าจ้างชั่วคราวค้างจ่าย(บริการ)	12,765.00	0.01%
ค่าใช้จ่ายโครงการค้างจ่าย	0.00	0.00%
<b>2.1.2 ค่าใช้จ่ายค้างจ่าย</b>	<b>15,664.70</b>	<b>0.02%</b>
<b>2.1.3 รายได้รับล่วงหน้า</b>		
รายได้ค่ารักษาแรงงานต่างด้าวรับล่วงหน้า	39,856.20	0.05%
<b>2.1.3 รายได้รับล่วงหน้า</b>	<b>39,856.20</b>	<b>0.05%</b>
<b>2.1.5 รายได้รอการรับรู้</b>		
รายได้เงินอุดหนุนเหมาจ่ายรายหัวสำหรับบุคคลที่มีปัญหา	161,970.83	0.18%
<b>2.1.5 รายได้รอการรับรู้</b>	<b>161,970.83</b>	<b>0.18%</b>
<b>2.1.6 เงินรับฝากระยะสั้น</b>		
เงินกองทุน UC(วัสดุ)สนอ. และรพ.สต.(อบจ.)	0.00	0.00%
เงินรับฝากรายได้แผ่นดินอื่น หน่วยงานย่อย	205,898.00	0.24%
เงินสมทบประกันสังคมส่วนลูกจ้าง(เงินนอกงบประมาณ)	0.00	0.00%
เงินรับฝากกองทุนแรงงานต่างด้าว ค่าใช้จ่ายสูง	6,635.00	0.01%
เงินรับฝากกองทุน UC Fixed Cost	0.00	0.00%
ภาษีเงินได้หัก ณ ที่จ่ายรอนำส่ง	26,731.22	0.03%
เงินรับฝากกองทุนแรงงานต่างด้าว PP	16,986.00	0.02%
เงินรับฝากกองทุน UC วัสดุ	70,877.21	0.08%
เงินรับฝากหักจ่ายเงินเดือน(พนักงานกระทรวงสาธารณสุข)	0.00	0.00%
เงินรับฝากอื่น(หมุนเวียน)	0.00	0.00%
เงินรับฝากกองทุนแรงงานต่างด้าว ค่าบริหารจัดการ	17,908.00	0.02%
เงินประกันอื่น เงินประกันสัญญา	66,560.00	0.08%
<b>2.1.6 เงินรับฝากระยะสั้น</b>	<b>411,595.43</b>	<b>0.47%</b>
หนี้สินหมุนเวียน	<b>12,121,819.46</b>	<b>13.84%</b>
<b>3.1.1 รายได้สูง/(ต่ำ)กว่า ค่าใช้จ่ายสุทธิ</b>		
ค่าตอบแทนเบี่ยงเหลียงเหมาจ่าย(บริการ)งบประมาณ	-535,100.00	-0.61%
รายได้ค่ารักษาแรงงานต่างด้าว IP	4,789.00	0.01%
รายได้จากการรับบริจาค เงินสดและรายการเทียบเท่าเงิน	56,197.00	0.06%
รายได้ดอกเบี้ยรับจากสถาบันการเงิน	7,846.30	0.01%
รายได้ค่ารักษาประกันสังคม คชจ.สูง/อุบัติเหตุ IP	13,737.00	0.02%
รายได้จากกองทุน P&P อื่น	841,997.53	0.96%
รายได้ค่ารักษาเบิกจ่ายตรง อปท.รูปแบบพิเศษ OP	10,950.50	0.01%
รายได้ค่ารักษา UC OP ใน CUP	13,366,507.00	15.26%
ส่วนต่างค่ารักษาสูงกว่าข้อตกลงตามจ่ายหลักเกณฑ์ฯ	-190.00	0.00%
ค่าตอบแทนเงินเพิ่มเกสัชกรไม่เวชปฏิบัติฯ(บริการ)	-40,000.00	-0.05%

## หมายเหตุประกอบงบการเงิน

ทุ่งเสถียร, รพช.

งบแสดงฐานะการเงิน

ณ เดือน ธันวาคม 2566

ค่าเสื่อมราคา อาคารเพื่อการพักอาศัย	-10,397.84	-0.01%
เงินช่วยการศึกษาบุตร	-21,900.00	-0.02%
ค่าเสื่อมราคา ยานพาหนะและอุปกรณ์การขนส่ง	-234,126.20	-0.27%
รายได้ค่ารักษา UC IP	4,138,492.00	4.72%
รายได้ค่ารักษา UC OP นอก CUP ในจังหวัด	24,443.00	0.03%
รายได้กองทุน UC OP แบบเหมาจ่ายต่อผู้มีสิทธิ	214,784.26	0.25%
รายได้ค่ารักษา UC IP บริการเฉพาะ (CR)	174,954.00	0.20%
รายได้จากกองทุน UC เฉพาะโรคอื่น	806,197.46	0.92%
ค่าตอบแทนเบี้ยเลี้ยงเหมาจ่าย(บริการ)เงินนอกงบประมาณ	-561,200.00	-0.64%
ส่วนต่างๆที่ค่าบริการเฉพาะ UC CR OP	756.10	0.00%
บัญชีรายได้ระหว่างหน่วยงาน หน่วยงานรับเงินบุคลากร	10,186,680.00	11.63%
รายได้ค่ารักษาประกันสังคม 72 ชั่วโมงแรก	26,406.00	0.03%
รายได้ค่ารักษาประกันสังคม กองทุนทดแทน	61,634.00	0.07%
รายได้ค่ารักษาประกันสังคม IP เครือข่าย	114,694.70	0.13%
รายได้ค่ารักษาประกันสังคม OP เครือข่าย	475,045.48	0.54%
ส่วนต่างๆที่สูงกว่าในการจ่ายตามกองทุนปกติ IP	-230,571.06	-0.26%
ส่วนปรับลดค่าแรง IP	-1,808,796.79	-2.06%
รายได้ค่ารักษาบุคคลมีปัญหาสถานะสิทธิเบิกจากส่วน	190.00	0.00%
ค่าจ้างพนักงานกระทรวงสาธารณสุข(บริการ)	-1,236,718.14	-1.41%
รายได้ค่ารักษาประกันสังคมคชจ.สูง อุบัติเหตุ ฉุกเฉิน	24,780.50	0.03%
รายได้กองทุน UC (CF)	400,000.00	0.46%
รายได้ค่ารักษาแรงงานต่างด้าว OP	15,778.00	0.02%
ค่าตอบแทนการปฏิบัติงานในคลินิกพิเศษนอกเวลา	-16,640.00	-0.02%
ค่ารักษาตามจ่าย UC นอกสังกัด สป.สธ.	-97,274.00	-0.11%
ค่าเสื่อมราคา สิ่งปลูกสร้าง	-10,412.56	-0.01%
ค่าเสื่อมราคา อาคารเพื่อประโยชน์อื่น	-59,963.64	-0.07%
รายได้ค่ารักษาบุคคลมีปัญหาสถานะสิทธิ OP นอก CUP	12,224.00	0.01%
รายได้ค่ารักษาด้านการสร้างเสริมสุขภาพและป้องกันโรค	1,520,079.00	1.74%
รายได้ค่ารักษา UC OP บริการเฉพาะ (CR)	725,675.80	0.83%
รายได้จากกองทุน UC P&P แบบเหมาจ่ายต่อผู้มีสิทธิ	2,158,260.35	2.46%
บัญชีรายได้ระหว่างหน่วยงาน หน่วยงานรับเงินงบกลาง	419,027.60	0.48%
เงินเดือนข้าราชการ(สนับสนุน)	-281,890.17	-0.32%
รายได้อื่น เงินนอกปม.รับโอนจากสสจ./รพศ./รพท./รพช	7,850.00	0.01%
รายได้ค่าธรรมเนียม UC	72,565.00	0.08%
รายได้ค่าใบรับรองแพทย์	39,600.00	0.05%
รายได้อื่น เงินปม.งบกลางรับโอนจากสสจ./รพศ./รพท./	56,910.00	0.06%
ค่าเช่าเบ็ดเตล็ด	-230,183.50	-0.26%
รายได้ค่าปรับ	2,811.00	0.00%
ค่าตอบแทนชั้นสูตรพลิกศพ(เงินนอกงบประมาณ)	-12,000.00	-0.01%



## หมายเหตุประกอบงบการเงิน

ทุ่งเสถียร, รพช.

งบแสดงฐานะการเงิน

ณ เดือน ธันวาคม 2566

เงินค่าครองชีพสำหรับข้าราชการ(บริการ)	-1,790.00	0.00%
รายได้ลักษณะอื่น	9,800.00	0.01%
เงินเดือนข้าราชการ(บริการ)	-9,031,229.83	-10.31%
เงินชดเชยสมาชิก กบข.	-166,502.60	-0.19%
ค่าตอบแทนพิเศษปฏิบัติงานสาธารณสุข(พตส.เงินนอกงปม.)	-4,000.00	0.00%
ค่าตอบแทนพิเศษปฏิบัติงานสาธารณสุข(พตส.เงินงปม.)	-338,000.00	-0.39%
เงินสมทบกองทุนประกันสังคมส่วนของนายจ้าง(เงินนอกงบบ)	-102,832.00	-0.12%
เงินสมทบกองทุนประกันสังคมส่วนของนายจ้าง(เงินงปม)	-5,250.00	-0.01%
รายได้อื่น เงินงปม.งบดำเนินงานรับโอนจากสสจ./รพศ./	930,025.00	1.06%
เงินค่าตอบแทนพนักงานราชการ(สนับสนุน)	-61,380.00	-0.07%
ส่วนต่างที่สูงกว่าเหมาะจ่ายรายหัวกองทุนUC OP	0.00	0.00%
ส่วนต่างที่ต่ำกว่าในการจ่ายตามDRGกองทุนUC IP	295,463.56	0.34%
ส่วนต่างที่สูงกว่าข้อตกลงในการตามจ่ายUC OP	-9,900.00	-0.01%
ส่วนต่างที่ต่ำกว่าข้อตกลงในการตามจ่ายUC OP	162,975.65	0.19%
ส่วนต่างที่ต่ำกว่าตามDRGบริการเฉพาะCR IP	36,093.76	0.04%
เงินสมทบ กสจ.	-2,771.10	0.00%
ค่าจ้างพนักงานกระทรวงสาธารณสุข(สนับสนุน)	-205,280.00	-0.23%
เงินประจำตำแหน่งวิชาชีพเฉพาะ(บริการ)	-508,900.00	-0.58%
ค่าจ้างเหมาบุคลากร(สนับสนุน)	-110,400.00	-0.13%
รายได้จากกองทุน UC อื่น	1,058,749.21	1.21%
เงินตอบแทนรายเดือนสำหรับข้าราชการกั้อัตราเงินประจำ	-80,100.00	-0.09%
ค่าตอบแทนปฏิบัติงานเวรผลัดบ่ายผลัดดึกของพยาบาล	-182,280.00	-0.21%
ค่าจ้างชั่วคราว(บริการ)	-718,069.81	-0.82%
เงินสมทบ กบข.	-249,753.90	-0.29%
เงินค่าตอบแทนพนักงานราชการ(บริการ)	-99,320.00	-0.11%
บัญชีรายได้ระหว่างหน่วยงาน หน่วยงานรับเงินงบดำเนินงาน	24,199.14	0.03%
เงินตอบแทนพิเศษข้าราชการผู้ได้รับเงินเดือนสูง(บริก	-24,199.14	-0.03%
เงินประจำตำแหน่งผู้เชี่ยวชาญ(บริการ)	-29,700.00	-0.03%
ค่าจ้างเหมาบุคลากร(บริการ)	-490,460.00	-0.56%
ยาใช้ไป	-3,691,100.82	-4.21%
ค่าที่พักในประเทศ(เงินนอกงปม)	-12,200.00	-0.01%
ค่าธรรมเนียมธนาคาร	-12.00	0.00%
ค่าไฟฟ้า	-423,768.20	-0.48%
ค่าน้ำประปาและน้ำบาดาล	-85,398.23	-0.10%
ค่าจ้างเหมากำจัดขยะติดเชื้อ	-38,929.00	-0.04%
ค่าบริการสื่อสารและโทรคมนาคม	-11,704.00	-0.01%
ค่าจ้างตรวจทางห้องปฏิบัติการ(Lab)	-891,968.00	-1.02%
ค่าเบี้ยประกันภัย	-25,540.90	-0.03%
ค่าจ้างเหมาบริการอื่น(สนับสนุน)	-362,390.00	-0.41%

## หมายเหตุประกอบงบการเงิน

ฟุ้งเสถียร, รพช.

งบแสดงฐานะการเงิน

ณ เดือน ธันวาคม 2566

วัสดุเภสัชกรรมใช้ไป	-170,100.00	-0.19%
วัสดุทางการแพทย์ทั่วไปใช้ไป	-1,064,979.78	-1.22%
วัสดุวิทยาศาสตร์และการแพทย์ใช้ไป	-1,428,925.14	-1.63%
เงินช่วยค่ารักษาพยาบาลผู้ป่วยนอกพร.รัฐผู้มีสิทธิ	-35,010.00	-0.04%
ค่าซ่อมแซมครุภัณฑ์ยานพาหนะและขนส่ง	-50,324.02	-0.06%
ค่าซ่อมแซมอาคารและสิ่งปลูกสร้าง	-364,600.00	-0.42%
ค่าเสื่อมราคา ครุภัณฑ์วิทยาศาสตร์และการแพทย์	-211,165.76	-0.24%
ค่าเชื้อเพลิง	-172,227.00	-0.20%
รายได้ค่ารักษาชำระเงิน OP	380,371.50	0.43%
รายได้ค่ารักษาชำระเงิน IP	168,084.00	0.19%
อปท. IP	136,813.00	0.16%
อปท. OP	301,409.40	0.34%
รายได้ค่ารักษา พรบ.รท IP	27,859.00	0.03%
รายได้ค่ารักษา พรบ.รท OP	107,963.00	0.12%
ส่วนต่างที่ต่ำกว่าในการจ่ายDRGเบิกจ่ายตรงกรมบัญชีกลาง (Ray)	-531,290.00	-0.61%
รายได้ค่ารักษาเบิกจ่ายตรงกรมบัญชีกลาง OP	2,315,912.60	2.64%
ค่าเบี่ยง lệchในประเทศ(เงินนอกงบประมาณ)	-5,120.00	-0.01%
รายได้สนับสนุนอื่นๆ	11,343.97	0.01%
รายได้ค่าตรวจสุขภาพ หน่วยงานภาครัฐ	90.00	0.00%
รายได้ค่าตรวจสุขภาพ บุคคลภายนอก	20,160.00	0.02%
รายได้ค่ารักษาเบิกจ่ายตรงกรมบัญชีกลาง IP	486,906.00	0.56%
ส่วนต่างที่สูงกว่าข้อตกลงการจ่ายDRGเบิกจ่ายตรง อป	-12,658.00	-0.01%
ค่าจ้างประจำ(บริการ)	-92,370.00	-0.11%
วัสดุทันตกรรมใช้ไป	-172,095.72	-0.20%
ส่วนต่างที่สูงกว่าในการจ่ายDRGเบิกจ่ายตรงกรมบัญชีกลาง	-109,111.67	-0.12%
ค่าเสื่อมราคาครุภัณฑ์การเกษตร Interface	-41,107.14	-0.05%
ค่าใช้จ่ายเดินทางอื่นในประเทศ(เงินนอกงบประมาณ)	-31,280.00	-0.04%
ค่าเสื่อมราคาครุภัณฑ์วิทยาศาสตร์การแพทย์ Interface	-649,255.60	-0.74%
ค่าโทรศัพท์	-12,388.07	-0.01%
ค่าเสื่อมราคาครุภัณฑ์งานบ้านงานครัว Interface	-21,467.60	-0.02%
หนี้สงสัยจะสูญ ลูกหนี้ค่ารักษาชำระเงิน OP	-9,157.04	-0.01%
หนี้สงสัยจะสูญ ลูกหนี้ค่ารักษาชำระเงิน IP	-6,027.24	-0.01%
ค่าเสื่อมราคาครุภัณฑ์โฆษณาและเผยแพร่ Interface	-22,827.95	-0.03%
ส่วนต่างที่ต่ำกว่าข้อตกลงการจ่ายDRGเบิกจ่ายตรง อป	53,777.47	0.06%
วัสดุบริโภคใช้ไป	-178,262.00	-0.20%
ค่าตอบแทนปฏิบัติงานส่งเสริมสุขภาพและเวชปฏิบัติครอบครัว	-10,000.00	-0.01%
ค่าใช้จ่ายอื่น	-4,800.00	-0.01%
ค่าใช้จ่ายตามโครงการ(เงินนอกงบประมาณ)	-77,248.00	-0.09%

## หมายเหตุประกอบงบการเงิน

ทุ่งเสลี่ยม, รพช.

งบแสดงฐานะการเงิน

ณ เดือน ธันวาคม 2566

ค่ารักษาตามจ่าย UC ในสังกัด สธ.	-1,101,480.75	-1.26%
ค่าตอบแทนเงินเพิ่มพิเศษไม่ทำเวชปฏิบัติฯ(บริการ)	-140,000.00	-0.16%
ค่าตอบแทนในการปฏิบัติเจ้าหน้าที่(บริการ)	-830,608.75	-0.95%
ค่าตอบแทนในการปฏิบัติเจ้าหน้าที่(สนับสนุน)	-34,040.00	-0.04%
ค่าใช้จ่ายอื่น เงินนอกงบป.โอนไปสสจ./รพศ./รพท./	-72,000.00	-0.08%
ค่าซ่อมแซมครุภัณฑ์วิทยาศาสตร์และการแพทย์	-27,467.00	-0.03%
วัสดุสำนักงานใช้ไป	-104,813.00	-0.12%
วัสดุไฟฟ้าและวิทยุใช้ไป	-32,078.00	-0.04%
วัสดุคอมพิวเตอร์ใช้ไป	-25,045.00	-0.03%
ค่าจ้างเหมาบริการทางการแพทย์	-10,314.80	-0.01%
วัสดุก่อสร้างใช้ไป	-15,249.00	-0.02%
ค่าซ่อมแซมครุภัณฑ์สำนักงาน	-56,940.00	-0.06%
ค่าไปรษณีย์และขนส่ง	-3,308.00	0.00%
ค่าเสื่อมราคา ครุภัณฑ์สำนักงาน	-6,049.92	-0.01%
ค่าซ่อมแซมครุภัณฑ์ไฟฟ้าและวิทยุ	-59,385.00	-0.07%
ค่าเสื่อมราคาครุภัณฑ์ไฟฟ้าและวิทยุ Interface	-103,743.80	-0.12%
ค่าซ่อมแซมครุภัณฑ์อื่น	-48,000.00	-0.05%
ค่าจ้างเหมาซ่อมแซมบ้านพัก	-14,520.00	-0.02%
วัสดุงานบ้านงานครัวใช้ไป	-117,445.00	-0.13%
ค่าเสื่อมราคาอุปกรณ์คอมพิวเตอร์ Interface	-207,906.73	-0.24%
ค่าเสื่อมราคาอาคารเพื่อพักอาศัย Interface	-71,582.44	-0.08%
ค่าเสื่อมราคาอาคารเพื่อประโยชน์อื่น Interface	-63,389.84	-0.07%
ค่าเสื่อมราคาสິงปลูกสร้าง Interface	-96,878.72	-0.11%
ค่าเสื่อมราคาครุภัณฑ์สำนักงาน Interface	-62,673.16	-0.07%
<b>3.1.1 รายได้สูง/(ต่ำ)กว่า ค่าใช้จ่ายสุทธิ</b>	<b>10,401,225.27</b>	<b>11.87%</b>
<b>3.1.2 รายได้สูง/(ต่ำ)กว่า ค่าใช้จ่ายสะสม</b>		
รายได้สูง(ต่ำ)กว่า ค่าใช้จ่ายสะสม(เงินนอกงบประมาณ)	22,155,614.21	25.29%
กำไร/ขาดทุนสะสมจากข้อผิดพลาดเงินกองทุนUCปีก่อน	942,263.24	1.08%
รายได้สูง(ต่ำ)กว่า ค่าใช้จ่ายสะสม(เงินงบประมาณ)	24,101,773.59	27.51%
ผลสะสมจากการแก้ไขข้อผิดพลาดค่าใช้จ่าย	71,505.72	0.08%
ผลสะสมจากการแก้ไขข้อผิดพลาดรายได้	-528,425.99	-0.60%
<b>3.1.2 รายได้สูง/(ต่ำ)กว่า ค่าใช้จ่ายสะสม</b>	<b>46,742,730.77</b>	<b>53.35%</b>
<b>3.1.3 ทุน</b>		
ทุน	18,342,201.23	20.94%
<b>3.1.3 ทุน</b>	<b>18,342,201.23</b>	<b>20.94%</b>
ทุนตั้งต้น	75,486,157.27	86.16%

*นางสาวณิชา*  
นางสาวณิชา วัฒนศิริ  
นักวิชาการเงินและบัญชี

*นางสาวชนิดาภา*  
(นางสาวชนิดาภา ไชยมงคล)  
นักจัดการงานทั่วไปปฏิบัติการ

*นายบริรักษ์*  
(นายบริรักษ์ ลีภานุกุล)  
ผู้อำนวยการโรงพยาบาลทุ่งเสลี่ยม

หมายเหตุประกอบงบการเงิน

ทุ่งเสถียร,รพช.

งบแสดงผลการดำเนินงาน

ณ เดือน ธันวาคม 2566

รายได้จากการดำเนินงาน

รายได้จากการให้บริการของหน่วยงาน		
รายได้ค่าตรวจสุขภาพ บุคคลภายนอก	20,160.00	0.05%
รายได้ค่าตรวจสุขภาพ หน่วยงานภาครัฐ	90.00	0.00%
รายได้สนับสนุนยาอื่นๆ	11,343.97	0.03%
รายได้จากการให้บริการของหน่วยงาน	31,593.97	0.08%
รายได้ค่ารักษาพยาบาล		
รายได้ค่ารักษาชำระเงิน OP	380,371.50	0.94%
รายได้ค่ารักษาชำระเงิน IP	168,084.00	0.42%
รายได้ค่ารักษาเบิกจ่ายตรงกรมบัญชีกลาง OP	2,315,912.60	5.74%
รายได้ค่ารักษาเบิกจ่ายตรงกรมบัญชีกลาง IP	486,906.00	1.21%
ส่วนต่างที่สูงกว่าในการจ่ายDRGเบิกจ่ายตรงกรมบัญชี	-109,111.67	-0.27%
ส่วนต่างที่ต่ำกว่าในการจ่ายDRGเบิกจ่ายตรงกรมบัญชี	32,576.50	0.08%
รายได้ค่ารักษา พรบ.รท OP	107,963.00	0.27%
รายได้ค่ารักษา พรบ.รท IP	27,859.00	0.07%
อปท. OP	301,409.40	0.75%
อปท. IP	136,813.00	0.34%
ส่วนต่างที่สูงกว่าข้อตกลงการจ่ายDRGเบิกจ่ายตรง อป	-12,658.00	-0.03%
ส่วนต่างที่ต่ำกว่าข้อตกลงการจ่ายDRGเบิกจ่ายตรง อป	53,777.47	0.13%
รายได้ค่ารักษาเบิกจ่ายตรง อปท.รูปแบบพิเศษ OP	10,950.50	0.03%
รายได้ค่ารักษาพยาบาล	3,900,853.30	9.66%
รายได้ค่ารักษาพยาบาลสำหรับโครงการสุขภาพถ้วนหน้า UC		
รายได้ค่ารักษา UC OP ใน CUP	13,366,507.00	33.11%
รายได้ค่ารักษา UC IP	4,138,492.00	10.25%
รายได้ค่ารักษา UC OP นอก CUP ในจังหวัด	24,443.00	0.06%
รายได้กองทุน UC OP แบบเหมาจ่ายต่อผู้มีสิทธิ	214,784.26	0.53%
รายได้จากกองทุน UC P&&P แบบเหมาจ่ายต่อผู้มีสิทธิ	2,158,260.35	5.35%
รายได้จากกองทุน UC เฉพาะโรคอื่น	806,197.46	2.00%
รายได้จากกองทุน P&&P อื่น	841,997.53	2.09%
รายได้จากกองทุน UC อื่น	1,058,749.21	2.62%
ส่วนต่างที่สูงกว่าเหมาจ่ายรายหัวกองทุนUC OP	0.00	0.00%
ส่วนต่างที่ต่ำกว่าในการจ่ายตามDRGกองทุนUC IP	295,463.56	0.73%
ส่วนต่างที่สูงกว่าข้อตกลงในการตามจ่ายUC OP	-9,900.00	-0.02%
ส่วนต่างที่ต่ำกว่าข้อตกลงในการตามจ่ายUC OP	162,975.65	0.40%
รายได้ค่ารักษาด้านการส่งเสริมสุขภาพและป้องกันโรค	1,520,079.00	3.77%
รายได้กองทุน UC (CF)	400,000.00	0.99%
รายได้ค่ารักษา UC OP บริการเฉพาะ (CR)	725,675.80	1.80%
รายได้ค่ารักษา UC IP บริการเฉพาะ (CR)	174,954.00	0.43%

หมายเหตุประกอบงบการเงิน

ทุ่งเสถียร, รพช.

งบแสดงผลการดำเนินงาน

ณ เดือน ธันวาคม 2566

ส่วนต่างๆที่ต่ำกว่าตามDRGบริการเฉพาะCR IP	36,093.76	0.09%
ส่วนต่างๆที่ต่ำกว่าบริการเฉพาะUC CR OP	756.10	0.00%
ส่วนปรับลดค่าแรง IP	-1,808,796.79	-4.48%
รายได้ค่ารักษาพยาบาลสำหรับโครงการสุขภาพถ้วนหน้า UC	24,106,731.89	59.71%
รายได้ค่ารักษาพยาบาลจากกองทุน		
รายได้ค่ารักษาประกันสังคม OP เครือข่าย	475,045.48	1.18%
รายได้ค่ารักษาประกันสังคม IP เครือข่าย	114,694.70	0.28%
รายได้ค่ารักษาประกันสังคม กองทุนทดแทน	61,634.00	0.15%
รายได้ค่ารักษาประกันสังคม 72 ชั่วโมงแรก	26,406.00	0.07%
รายได้ค่ารักษาประกันสังคมคชจ.สูง อุบัติเหตุ ฉุกเฉิน	24,780.50	0.06%
รายได้ค่ารักษาประกันสังคม คชจ.สูง/อุบัติเหตุ IP	13,737.00	0.03%
ส่วนต่างๆที่สูงกว่าในการจ่ายตามกองทุนปทสIP	-230,571.06	-0.57%
รายได้ค่ารักษาแรงงานต่างด้าว OP	15,778.00	0.04%
รายได้ค่ารักษาแรงงานต่างด้าว IP	4,789.00	0.01%
รายได้ค่ารักษาบุคคลมีปัญหาสถานะสิทธิOPนอกCUP	12,224.00	0.03%
ส่วนต่างค่ารักษาสูงกว่าข้อตกลงตามจ่ายหลักเกณฑ์ฯ	-190.00	0.00%
รายได้ค่ารักษาบุคคลมีปัญหาสถานะสิทธิเบิกจากส่วน	190.00	0.00%
รายได้ค่ารักษาพยาบาลจากกองทุน	518,517.62	1.28%
รายได้จากการบริจาคของหน่วยงาน		
รายได้จากการรับบริจาค เงินสดและรายการเทียบเท่าเงิน	56,197.00	0.14%
รายได้จากการบริจาคของหน่วยงาน	56,197.00	0.14%
รายได้ดอกเบี้ยเงินฝากจากสถาบันการเงิน		
รายได้ดอกเบี้ยรับจากสถาบันการเงิน	7,846.30	0.02%
รายได้ดอกเบี้ยเงินฝากจากสถาบันการเงิน	7,846.30	0.02%
รายได้จากเงินงบประมาณ		
บัญชีรายได้ระหว่างหน่วยงาน หน่วยงานรับเงินบุคลากร	10,186,680.00	25.23%
บัญชีรายได้ระหว่างหน่วยงาน หน่วยงานรับเงินงบดำเนินงาน	24,199.14	0.06%
บัญชีรายได้ระหว่างหน่วยงาน หน่วยงานรับเงินงบกลาง	419,027.60	1.04%
รายได้จากเงินงบประมาณ	10,629,906.74	26.33%
รายได้อื่น		
รายได้ค่าปรับ	2,811.00	0.01%
รายได้ค่าใบรับรองแพทย์	39,600.00	0.10%
รายได้ลักษณะอื่น	9,800.00	0.02%
รายได้อื่น เงินนอกงปม.รับโอนจากสสจ./รพศ./รพท./รพช	7,850.00	0.02%
รายได้อื่น เงินงปม.งบดำเนินงานรับโอนจากสสจ./รพศ./	930,025.00	2.30%
รายได้อื่น เงินงปม.งบกลางรับโอนจากสสจ./รพศ./รพท./	56,910.00	0.14%
รายได้ค่าธรรมเนียม UC	72,565.00	0.18%
รายได้อื่น	1,119,561.00	2.77%

หมายเหตุประกอบงบการเงิน

ทุ่งเสลี่ยม, รพช.

งบแสดงผลการดำเนินงาน

ณ เดือน ธันวาคม 2566

รายได้จากการดำเนินงาน

40,371,207.82 100.00%

รายได้

40,371,207.82 100.00%

หมายเหตุประกอบงบการเงิน

ทุ่งเสถียร,รพช.

งบแสดงผลการดำเนินงาน

ณ เดือน ธันวาคม 2566

ค่าใช้จ่ายดำเนินงาน

เงินเดือนและค่าจ้าง		
เงินเดือนข้าราชการ(บริการ)	9,031,229.83	-22.37%
เงินเดือนข้าราชการ(สนับสนุน)	281,890.17	-0.70%
เงินประจำตำแหน่งวิชาชีพเฉพาะ(บริการ)	508,900.00	-1.26%
เงินประจำตำแหน่งผู้เชี่ยวชาญ(บริการ)	29,700.00	-0.07%
เงินตอบแทนพิเศษข้าราชการผู้ได้รับเงินเดือนสูง(บริก	24,199.14	-0.06%
ค่าจ้างประจำ(บริการ)	92,370.00	-0.23%
ค่าจ้างชั่วคราว(บริการ)	718,069.81	-1.78%
ค่าจ้างพนักงานกระทรวงสาธารณสุข(บริการ)	1,236,718.14	-3.06%
ค่าจ้างพนักงานกระทรวงสาธารณสุข(สนับสนุน)	205,280.00	-0.51%
ค่าจ้างเหมาบุคลากร(บริการ)	490,460.00	-1.21%
ค่าจ้างเหมาบุคลากร(สนับสนุน)	110,400.00	-0.27%
เงินค่าตอบแทนพนักงานราชการ(บริการ)	99,320.00	-0.25%
เงินค่าตอบแทนพนักงานราชการ(สนับสนุน)	61,380.00	-0.15%
เงินค่าครองชีพสำหรับข้าราชการ(บริการ)	1,790.00	0.00%
เงินตอบแทนรายเดือนสำหรับข้าราชการกับอัตราเงินประจำ	80,100.00	-0.20%
ค่าตอบแทนปฏิบัติงานเวรผลัดบ่ายผลัดดึกของพยาบาล	182,280.00	-0.45%
เงินเดือนและค่าจ้าง	13,154,087.09	-32.58%
ค่าใช้จ่ายบุคลากรอื่น		
เงินชดเชยสมาชิก กบข.	166,502.60	-0.41%
เงินสมทบ กบข.	249,753.90	-0.62%
เงินสมทบ กสจ.	2,771.10	-0.01%
เงินสมทบกองทุนประกันสังคมส่วนของนายจ้าง(เงินงบประมาณ	5,250.00	-0.01%
เงินสมทบกองทุนประกันสังคมส่วนของนายจ้าง(เงินนอกงบ	102,832.00	-0.25%
ค่าตอบแทนพิเศษปฏิบัติงานสาธารณสุข(พตส.เงินงปม.)	338,000.00	-0.84%
ค่าตอบแทนพิเศษปฏิบัติงานสาธารณสุข(พตส.เงินนอกงปม.)	4,000.00	-0.01%
ค่าใช้จ่ายบุคลากรอื่น	869,109.60	-2.15%
เงินช่วยเหลือพนักงานและครอบครัวด้านการศึกษา		
เงินช่วยการศึกษาบุตร	21,900.00	-0.05%
เงินช่วยค่ารักษาพยาบาลผู้ป่วยนอกพร.รัฐผู้มีสิทธิ	35,010.00	-0.09%
เงินช่วยเหลือพนักงานและครอบครัวด้านการศึกษา	56,910.00	-0.14%
ค่าใช้จ่ายด้านการฝึกอบรม ภายในประเทศ		
ค่าเบี้ยเลี้ยงในประเทศ(เงินนอกงบประมาณ)	5,120.00	-0.01%
ค่าที่พักในประเทศ(เงินนอกงบประมาณ)	12,200.00	-0.03%
ค่าใช้จ่ายด้านการฝึกอบรม ภายในประเทศ	17,320.00	-0.04%
ค่าใช้จ่ายเดินทาง ภายในประเทศ		
ค่าใช้จ่ายเดินทางอื่นในประเทศ(เงินนอกงบประมาณ)	31,280.00	-0.08%

หมายเหตุประกอบงบการเงิน

ทุ่งเสถียร,รพช.

งบแสดงผลการดำเนินงาน

ณ เดือน ธันวาคม 2566

ค่าใช้จ่ายเดินทาง ภายในประเทศ	31,280.00	-0.08%
ค่าวัสดุ ค่าซ่อมแซมและบำรุงรักษา		
วัสดุสำนักงานใช้ไป	104,813.00	-0.26%
วัสดุไฟฟ้าและวิทยุใช้ไป	32,078.00	-0.08%
วัสดุคอมพิวเตอร์ใช้ไป	25,045.00	-0.06%
วัสดุงานบ้านงานครัวใช้ไป	117,445.00	-0.29%
วัสดุก่อสร้างใช้ไป	15,249.00	-0.04%
ค่าซ่อมแซมอาคารและสิ่งปลูกสร้าง	364,600.00	-0.90%
ค่าซ่อมแซมครุภัณฑ์สำนักงาน	56,940.00	-0.14%
ค่าซ่อมแซมครุภัณฑ์ยานพาหนะและขนส่ง	50,324.02	-0.12%
ค่าซ่อมแซมครุภัณฑ์ไฟฟ้าและวิทยุ	59,385.00	-0.15%
ค่าซ่อมแซมครุภัณฑ์วิทยาศาสตร์และการแพทย์	27,467.00	-0.07%
ค่าซ่อมแซมครุภัณฑ์อื่น	48,000.00	-0.12%
ค่าจ้างเหมาซ่อมแซมบ้านพัก	14,520.00	-0.04%
ค่าเชื้อเพลิง	172,227.00	-0.43%
ค่าวัสดุ ค่าซ่อมแซมและบำรุงรักษา	1,088,093.02	-2.70%
ค่าจ้างเหมาบริการ		
ค่าจ้างเหมากำจัดขยะติดเชื้อ	38,929.00	-0.10%
ค่าจ้างเหมาบริการทางการแพทย์	10,314.80	-0.03%
ค่าจ้างเหมาบริการอื่น(สนับสนุน)	362,390.00	-0.90%
ค่าจ้างตรวจทางห้องปฏิบัติการ(Lab Ray)	891,968.00	-2.21%
ค่าจ้างเหมาบริการ	531,290.00	-1.32%
ค่าธรรมเนียมธนาคาร	1,834,891.80	-4.55%
ค่าธรรมเนียมธนาคาร	12.00	0.00%
ค่าธรรมเนียมธนาคาร	12.00	0.00%
ค่าสาธารณูปโภค		
ค่าไฟฟ้า	423,768.20	-1.05%
ค่าน้ำประปาและน้ำบาดาล	85,398.23	-0.21%
ค่าโทรศัพท์	12,388.07	-0.03%
ค่าบริการสื่อสารและโทรคมนาคม	11,704.00	-0.03%
ค่าไปรษณีย์และขนส่ง	3,308.00	-0.01%
ค่าสาธารณูปโภค	536,566.50	-1.33%
ค่าใช้จ่ายอื่น ๆ		
ค่าเบี้ยประกันภัย	25,540.90	-0.06%
ค่าใช้จ่ายอื่น ๆ	25,540.90	-0.06%
ต้นทุนบริการ		
ยาใช้ไป	3,691,100.82	-9.14%



หมายเหตุประกอบงบการเงิน

ฟุ้งเสถียร,รพช.

งบแสดงผลการดำเนินงาน

ณ เดือน ธันวาคม 2566

วัสดุเภสัชกรรมใช้ไป	170,100.00	-0.42%
วัสดุทางการแพทย์ทั่วไปใช้ไป	1,064,979.78	-2.64%
วัสดุวิทยาศาสตร์และการแพทย์ใช้ไป	1,428,925.14	-3.54%
วัสดุบริโภคใช้ไป	178,262.00	-0.44%
วัสดุทันตกรรมใช้ไป	172,095.72	-0.43%
ต้นทุนบริการ	6,705,463.46	-16.61%
ค่าใช้จ่ายจากการดำเนินงานอื่น		
ค่าใช้จ่ายอื่น	4,800.00	-0.01%
ค่าใช้จ่ายตามโครงการ(เงินนอกงบประมาณ)	77,248.00	-0.19%
ค่ารักษาตามจ่าย UC ในสังกัด สธ.	1,101,480.75	-2.73%
ค่ารักษาตามจ่าย UC นอกสังกัด สป.สธ.	97,274.00	-0.24%
ค่าใช้จ่ายจากการดำเนินงานอื่น	1,280,802.75	-3.17%
ค่าเช่าสังหาริมทรัพย์		
ค่าเช่าเบ็ดเตล็ด	230,183.50	-0.57%
ค่าเช่าสังหาริมทรัพย์	230,183.50	-0.57%
ค่าตอบแทน		
ค่าตอบแทนเงินเพิ่มพิเศษไม่ทำเวชปฏิบัติฯ(บริการ)	140,000.00	-0.35%
ค่าตอบแทนเงินเพิ่มเภสัชกรไม่เวชปฏิบัติฯ(บริการ)	40,000.00	-0.10%
ค่าตอบแทนในการปฏิบัติเจ้าหน้าที่(บริการ)	830,608.75	-2.06%
ค่าตอบแทนในการปฏิบัติเจ้าหน้าที่(สนับสนุน)	34,040.00	-0.08%
ค่าตอบแทนการปฏิบัติงานในคลินิกพิเศษนอกเวลา	16,640.00	-0.04%
ค่าตอบแทนชั้นสูตรพลิกศพ(เงินนอกงบประมาณ)	12,000.00	-0.03%
ค่าตอบแทนปฏิบัติงานส่งเสริมสุขภาพและเวชปฏิบัติครอบ	10,000.00	-0.02%
ค่าตอบแทนเบี้ยเลี้ยงเหมาจ่าย(บริการ)งบประมาณ	535,100.00	-1.33%
ค่าตอบแทนเบี้ยเลี้ยงเหมาจ่าย(บริการ)เงินนอกงบประมาณ	561,200.00	-1.39%
ค่าตอบแทน	2,179,588.75	-5.40%
ค่าเสื่อมราคาและค่าตัดจำหน่าย		
ค่าเสื่อมราคา อาคารเพื่อการพักอาศัย	10,397.84	-0.03%
ค่าเสื่อมราคา อาคารเพื่อประโยชน์อื่น	59,963.64	-0.15%
ค่าเสื่อมราคา สิ่งปลูกสร้าง	10,412.56	-0.03%
ค่าเสื่อมราคา ครุภัณฑ์สำนักงาน	6,049.92	-0.01%
ค่าเสื่อมราคา ยานพาหนะและอุปกรณ์การขนส่ง	234,126.20	-0.58%
ค่าเสื่อมราคา ครุภัณฑ์วิทยาศาสตร์และการแพทย์	211,165.76	-0.52%
ค่าเสื่อมราคาและค่าตัดจำหน่าย	532,115.92	-1.32%
ค่าเสื่อมราคา - อาคารและสิ่งปลูกสร้าง Interface		
ค่าเสื่อมราคาอาคารเพื่อพักอาศัย Interface	71,582.44	-0.18%
ค่าเสื่อมราคาอาคารเพื่อประโยชน์อื่น Interface	63,389.84	-0.16%
ค่าเสื่อมราคาส่งปลูกสร้าง Interface	96,878.72	-0.24%

หมายเหตุประกอบงบการเงิน

ทุ่งเสลี่ยม,รพช.

งบแสดงผลการดำเนินงาน

ณ เดือน ธันวาคม 2566

ค่าเสื่อมราคาครุภัณฑ์สำนักงาน Interface	62,673.16	-0.16%
ค่าเสื่อมราคาครุภัณฑ์ไฟฟ้าและวิทยุ Interface	103,743.80	-0.26%
ค่าเสื่อมราคาครุภัณฑ์โฆษณาและเผยแพร่ Interface	22,827.95	-0.06%
ค่าเสื่อมราคาครุภัณฑ์การเกษตร Interface	41,107.14	-0.10%
ค่าเสื่อมราคาครุภัณฑ์วิทยาศาสตร์การแพทย์ Interface	649,255.60	-1.61%
ค่าเสื่อมราคาอุปกรณ์คอมพิวเตอร์ Interface	207,906.73	-0.51%
ค่าเสื่อมราคาครุภัณฑ์งานบ้านงานครัว Interface	21,467.60	-0.05%
ค่าเสื่อมราคา - อาคารและสิ่งปลูกสร้าง Interface	1,340,832.98	-3.32%
หนี้สูญและหนี้สงสัยจะสูญ		
หนี้สงสัยจะสูญ ลูกหนี้ค่ารักษาชำระเงิน OP	9,157.04	-0.02%
หนี้สงสัยจะสูญ ลูกหนี้ค่ารักษาชำระเงิน IP	6,027.24	-0.01%
หนี้สูญและหนี้สงสัยจะสูญ	15,184.28	-0.04%
<b>ค่าใช้จ่ายดำเนินงาน</b>	<b>29,897,982.55</b>	<b>-74.06%</b>
<b>ขาดทุนจากรายการพิเศษ</b>		
ค่าใช้จ่ายอื่น		
ค่าใช้จ่ายอื่น เงินนอกงปม.โอนไปสสจ./รพศ./รพท./	72,000.00	-0.18%
ค่าใช้จ่ายอื่น	72,000.00	-0.18%
<b>ขาดทุนจากรายการพิเศษ</b>	<b>72,000.00</b>	<b>-0.18%</b>
<b>ค่าใช้จ่าย</b>	<b>29,969,982.55</b>	<b>-74.24%</b>
รายได้ / ค่าใช้จ่าย	10,401,225.27	25.76%
	<b>10,401,225.27</b>	<b>25.76%</b>

นางสาวชญานิชฐ์ วงศ์คำดีบ  
นักวิชาการเงินและบัญชี

(นางสาวชนิดาภา ไชยมงคล)  
นักจัดการงานทั่วไปปฏิบัติการ

(นายบรรีรักษ์ ตั๊กนะกุล)  
ผู้อำนวยการโรงพยาบาลทุ่งเสลี่ยม