



บันทึกข้อความ

ส่วนราชการ โรงพยาบาลทุ่งเสลี่ยม งานบัญชี โทร. ๐-๕๕๖5-9175 ต่อ 112

ที่ สท 0033.701/๒๑

วันที่ ๘ มีนาคม 2567

เรื่อง ขออนุมัติเผยแพร่งบการเงิน ประจำเดือน กุมภาพันธ์ 2567

เรียน ผู้อำนวยการโรงพยาบาลทุ่งเสลี่ยม

ตามแนวทางการประเมินผลตามเกณฑ์การประเมินผลการปฏิบัติงานด้านบัญชีภาครัฐ ประจำปีงบประมาณ 2567 ด้านบัญชีการเงิน ข้อ 3.1 รายงานประจำปี การเปิดเผยงบทดลองสู่สาธารณะ ประจำเดือนมกราคม 2567 สู่สาธารณะ

ในการนี้ งานบัญชี โรงพยาบาลทุ่งเสลี่ยม ได้จัดทำงบทดลองประจำเดือน กุมภาพันธ์ 2567 เสร็จเป็นที่เรียบร้อยแล้ว ขออนุมัตินำงบทดลองเผยแพร่บนเว็บไซต์ของโรงพยาบาลทุ่งเสลี่ยม ตามรายละเอียดข้อมูลที่แนบมาพร้อมนี้

จึงเรียนมาเพื่อโปรดทราบและพิจารณาอนุมัติ

(ลงชื่อ).....ผู้ขออนุมัติ

(นางสุมิตตา ผัดแสน)

เจ้าพนักงานการเงินและบัญชีปฏิบัติงาน

เรียน ผู้อำนวยการโรงพยาบาลทุ่งเสลี่ยม

-เพื่อโปรดทราบและอนุมัติฯ

(นางสาวชนิดาภา ไชยมงคล)

นักจัดการงานทั่วไปปฏิบัติการ

ทราบ,อนุมัติ

(นายบริรักษ์ ลักษณ์กุล)


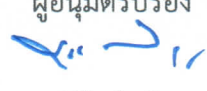

ผู้อำนวยการโรงพยาบาลทุ่งเสลี่ยม

แบบฟอร์มการขอเผยแพร่ข้อมูลผ่านเว็บไซต์ของหน่วยงานในราชการส่วนภูมิภาค

โรงพยาบาลทุ่งเสลี่ยม สำนักงานสาธารณสุขจังหวัดสุโขทัย

เรื่องแนวทางเผยแพร่ข้อมูลต่อสาธารณะผ่านเว็บไซต์ของหน่วยงาน พ.ศ.2563

สำหรับหน่วยงานในราชการบริหารส่วนภูมิภาค สำนักงานปลัดกระทรวงสาธารณสุข

แบบฟอร์มการขอเผยแพร่ข้อมูลผ่านเว็บไซต์ของหน่วยงานในสังกัดสำนักงานปลัดกระทรวงสาธารณสุข	
ชื่อหน่วยงาน : โรงพยาบาลทุ่งเสลี่ยม สำนักงานสาธารณสุขจังหวัดสุโขทัย	
วัน/เดือน/ปี : ๘ มีนาคม 2567	
หัวข้อ : ขออนุมัติเผยแพร่งบการเงิน ประจำเดือน กุมภาพันธ์ 2567	
รายละเอียดข้อมูล (งบการเงิน ประจำเดือน กุมภาพันธ์ 2567)	
(ตามรายละเอียดแนบ)	
Link ภายนอก : ไม่มี	
หมายเหตุ	
.....	
.....	
.....	
.....	
ผู้รับผิดชอบการให้ข้อมูล	ผู้อนุมัติรับรอง
	
(นางสุมิตตา ผัดแสน)	(นายบริรักษ์ ลักษณ์กุล)
เจ้าพนักงานการเงินและบัญชีปฏิบัติงาน	ผู้อำนวยการโรงพยาบาลทุ่งเสลี่ยม
ผู้รับผิดชอบการนำข้อมูลขึ้นเผยแพร่	
	
นายกนกพิช ฉาดฉาน	
เจ้าพนักงานเครื่องคอมพิวเตอร์	

โรงพยาบาลทุ่งเสลี่ยม ปี 2567

งบทดลอง

ระหว่างวันที่ 01/02/2567 ถึงวันที่ 29/02/2567

หน้าที่ 1

รหัสบัญชี	ชื่อบัญชี	ยอดยกมา		ยอดระหว่างเดือน		ยอดคงเหลือ	
		เดบิต	เครดิต	เดบิต	เครดิต	เดบิต	เครดิต
100000000.000	สินทรัพย์						
110000000.000	สินทรัพย์หมุนเวียน						
110100000.000	เงินสดและรายการเทียบเท่าเงินสด						
110101000.000	เงินสดในมือ						
110101010.101	เงินสด			294,160.00	294,160.00		
	รวมเงินสดในมือ			294,160.00	294,160.00		
110102050.000	เงินฝากค้ำประกัน						
1101020501.102	เงินฝากค้ำประกัน หน่วยงานย่อย	2,000,000.00				2,000,000.00	
	รวมเงินฝากค้ำประกัน	2,000,000.00				2,000,000.00	
1101020601.000	เงินฝากธนาคารเพื่อนำส่งเงินรายได้						
1101020603.101	เงินฝากธนาคาร-ในงบประมาณ						
1101020603.101.01	กรุงเทพ 617-602-771-3			188,350.00	188,350.00		
	รวมเงินฝากธนาคาร-ในงบประมาณ			188,350.00	188,350.00		
	รวมเงินฝากธนาคารเพื่อนำส่งเงินรายได้			188,350.00	188,350.00		
1101030000.000	เงินฝากและรายการเทียบเท่าเงินสด						
1101030102.101	เงินฝากธนาคาร-นอกงบประมาณ						
1101030102.101.01	ธกส UC 01-609-259013-3	25,211,960.58		1,490,103.86	6,710,082.39	19,991,982.05	
1101030102.101.02	ออมสิน บำรุง 05-200-023819-7	2,194,119.91		3,272,752.28	3,918,909.86	1,547,962.33	
1101030102.101.03	ธกส ต่างดาว 609 267550 3	209,267.86				209,267.86	
1101030102.101.04	กรุงเทพปัญหาสถานะสิทธิ 617 0	33,993.69				33,993.69	
1101030102.101.05	ออมสิน เงินประกันสังคม 020196	2,616,855.36				2,616,855.36	
1101030102.101.06	0-44793-1 ประกันสังคม(ทันตกรรม)	658,591.04		14,430.00	6.00	673,015.04	
	รวมเงินฝากธนาคาร-นอกงบประมาณ	30,924,788.44		4,777,286.14	10,628,998.25	25,073,076.33	
1101030102.102	เงินฝากธนาคาร-นอกงบประมาณ						
1101030102.102.01	ธกส UC 01-609-259013-3	3,644,055.25				3,644,055.25	
1101030102.102.03	ธกส ต่างดาว 609 267550 3	67,731.74				67,731.74	
1101030102.102.04	ธกส เงินมีวัตถุประสงค์ 002 0437	813,021.26				813,021.26	
1101030102.102.05	กรุงเทพสถานะสิทธิ 617 0 24933	59,553.98				59,553.98	
	รวมเงินฝากธนาคาร-นอกงบประมาณ	4,584,362.23				4,584,362.23	
1101030102.103	เงินฝากธนาคาร-นอกงบประมาณ						
1101030102.103.01	ธกส UC 01-609-259013-3	1,105,695.00				1,105,695.00	
1101030102.103.03	เงินบริจาค เลขที่ 4600058328 2	1,187,997.57				1,187,997.57	
	รวมเงินฝากธนาคาร-นอกงบประมาณ	2,293,692.57				2,293,692.57	
1101030102.104	เงินฝากธนาคาร-นอกงบประมาณ						
1101030102.104.01	ธกส เงินที่มีวัตถุประสงค์ 002 043	132,746.75				132,746.75	
	รวมเงินฝากธนาคาร-นอกงบประมาณ	132,746.75				132,746.75	
	รวมเงินฝากและรายการเทียบเท่าเงิน	37,935,589.99		4,777,286.14	10,628,998.25	32,083,877.88	
รวม	506 รายการ	231,076,914.93	231,076,914.93	37,584,151.64	37,584,151.64	241,337,540.74	241,337,540.74

(นางสุมิตตา ผัดแสน)

เจ้าพนักงานการเงินและบัญชีปฏิบัติงาน

(นางสาวชนิตาภา ไชยมงคล)

นักจัดการงานทั่วไปปฏิบัติการ

(นายบริรักษ์ ลักณะกุล)

ผู้อำนวยการโรงพยาบาลทุ่งเสลี่ยม

โรงพยาบาลทุ่งเสลี่ยม ปี 2567

งบทดลอง

ระหว่างวันที่

01/02/2567

ถึงวันที่

29/02/2567

หน้าที่ 2

รหัสบัญชี	ชื่อบัญชี	ยอดยกมา		ยอดระหว่างเดือน		ยอดคงเหลือ	
		เดบิต	เครดิต	เดบิต	เครดิต	เดบิต	เครดิต
	รวมเงินสดและรายการเทียบเท่าเงินสด	39,935,589.99		5,259,796.14	11,111,508.25	34,083,877.88	
1102000000.000	ลูกหนี้หมุนเวียนและรายได้ค้างรับ						
1102050000.900	ลูกหนี้อื่น-บุคคลภายนอก						
1102050101.103	ลูกหนี้ค่าตรวจสอบสุขภาพหน่วยงาน	23,580.00		31,479.00		55,059.00	
1102050101.201	ลูกหนี้ค่ารักษา UC OP ใน CUP	4,534,801.00		4,147,444.00		8,682,245.00	
1102050101.202	ลูกหนี้ค่ารักษา UC IP	2,156,282.98		1,528,321.00	1,159,079.00	2,525,524.98	
1102050101.203	ลูกหนี้ค่ารักษา UC OP นอก CUP	116,574.00		11,827.00	1,040.00	127,361.00	
1102050101.204	ลูกหนี้ค่ารักษา UC OP นอก CUP	51,066.75		170.00		51,236.75	
1102050101.209	ลูกหนี้ค่ารักษาด้านการสร้างเสริมสุขภาพ			423,665.00	423,665.00		
1102050101.216	ลูกหนี้ค่ารักษา UC OP บริการเฉพาะ	397,375.40		66,996.00	20,702.50	443,668.90	
1102050101.217	ลูกหนี้ค่ารักษา UC IP บริการเฉพาะ	191,794.00		87,557.00	49,486.00	229,865.00	
1102050101.301	ลูกหนี้ค่ารักษาประกันสังคมOPเครือข่าย	636,528.98		167,469.00	4,305.00	799,692.98	
1102050101.302	ลูกหนี้ค่ารักษาประกันสังคมIPเครือข่าย	156,357.70		23,474.00		179,831.70	
1102050101.307	ลูกหนี้ค่ารักษาประกันสังคมกองทุน	58,917.50		14,961.00	16,107.00	57,771.50	
1102050101.308	ลูกหนี้ค่ารักษาประกันสังคม72ชั่วโมง	38,735.50			7,560.50	31,175.00	
1102050101.309	ลูกหนี้ค่ารักษาปกส.ค่าใช้จ่ายสูง/อุ	10,938.50		1,996.00		12,934.50	
1102050101.310	ลูกหนี้ค่ารักษาประกันสังคมค่าใช้จ่าย	25,144.00		3,078.00		28,222.00	
1102050101.401	ลูกหนี้ค่ารักษาเบิกจ่ายตรงกรมบัญชี	1,546,885.90		653,649.50	1,456,841.90	743,693.50	
1102050101.402	ลูกหนี้ค่ารักษาเบิกจ่ายตรงกรมบัญชี	854,507.50		109,441.00	256,043.00	707,905.50	
1102050101.501	ลูกหนี้ค่ารักษา แรงงานต่างด้าวOP			4,992.00	4,992.00		
1102050102.106	ลูกหนี้ค่ารักษาชำระเงิน OP	356,668.50		14,293.00	8,483.00	362,478.50	
1102050102.107	ลูกหนี้ค่ารักษาชำระเงิน IP	200,776.15		9,504.00	10,811.00	199,469.15	
1102050102.108	ลูกหนี้ค่ารักษาเบิกต้นสังกัด OP	8,802.00				8,802.00	
1102050102.109	ลูกหนี้ค่ารักษาเบิกต้นสังกัด IP	8,385.50				8,385.50	
1102050102.602	ลูกหนี้ค่ารักษา พรบ.รต OP	68,861.00		24,852.00	2,357.00	91,356.00	
1102050102.603	ลูกหนี้ค่ารักษา พรบ.รต IP	8,677.00		28,850.00		37,527.00	
1102050102.801	ลูกหนี้ค่ารักษา เบิกจ่ายตรง อปท.อ	571,190.40		113,951.50		685,141.90	
1102050102.802	ลูกหนี้ค่ารักษา เบิกจ่ายตรง อปท.อ	245,459.50		24,123.00		269,582.50	
1102050102.803	ลูกหนี้ค่ารักษา เบิกจ่ายตรง อปท.อ	14,091.50		2,857.00		16,948.50	
1102050102.804	ลูกหนี้ค่ารักษา เบิกจ่ายตรง อปท.อ	13,273.50				13,273.50	
1102050107.103	รายได้ค้างรับ บุคคลภายนอก	1,183,914.78				1,183,914.78	
	รวมลูกหนี้อื่น-บุคคลภายนอก	13,479,589.54		7,494,950.00	3,421,472.90	17,553,066.64	
1102050123.100	ค่าเผื่อนี้สงสัยจะสูญ ค่าขายสินค้า						
1102050123.114	ค่าเผื่อฯ ลูกหนี้ค่ารักษาชำระเงิน OP		502,439.97		1,143.44		503,583.41
1102050123.115	ค่าเผื่อฯ ลูกหนี้ค่ารักษาชำระเงิน IP		170,118.59		760.32		170,878.91
1102050123.205	ลูกหนี้ค่ารักษา UC-OP นอก C		3,296.82				3,296.82
	รวมค่าเผื่อนี้สงสัยจะสูญ ค่าขายสินค้า		675,855.38		1,903.76		677,759.14
รวม	506 รายการ	231,076,914.93	231,076,914.93	37,584,151.64	37,584,151.64	241,337,540.74	241,337,540.74

(นางสมิตตา ผิดแสน)

เจ้าพนักงานการเงินและบัญชีปฏิบัติงาน

(นางสาวชนิดา ไชยมงคล)

นักจัดการงานทั่วไปปฏิบัติการ

(นายปวิรัช ลีภานุกุล)

ผู้อำนวยการโรงพยาบาลทุ่งเสลี่ยม

โรงพยาบาลทุ่งเสลี่ยม ปี 2567

งบทดลอง

ระหว่างวันที่ 01/02/2567 ถึงวันที่ 29/02/2567

หน้าที่ 3

รหัสบัญชี	ชื่อบัญชี	ยอดยกมา		ยอดระหว่างเดือน		ยอดคงเหลือ	
		เดบิต	เครดิต	เดบิต	เครดิต	เดบิต	เครดิต
	รวมลูกหนี้หมุนเวียนและรายได้ค้างรับ	13,479,589.54	675,855.38	7,494,950.00	3,423,376.66	17,553,066.64	677,759.14
1105000000.000	สินค้าและวัสดุคงเหลือ						
1105000000.200	วัสดุคงเหลือ						
1105010103.102	ยา	2,296,921.71		1,712,445.69	1,541,502.78	2,467,864.62	
1105010103.103	วัสดุเภสัชกรรม			1,616.34	1,616.34		
1105010103.104	วัสดุการแพทย์ทั่วไป						
1105010103.104.01	วัสดุการแพทย์	957,142.14		128,533.39	316,028.56	769,646.97	
	รวมวัสดุการแพทย์ทั่วไป	957,142.14		128,533.39	316,028.56	769,646.97	
1105010103.105	วัสดุวิทยาศาสตร์และการแพทย์	179,266.50		333,059.00	324,205.70	188,119.80	
1105010103.107	วัสดุทันตกรรม	185,847.00		57,315.00	74,020.43	169,141.57	
1105010103.108	วัสดุบริโภค	68.00		60,251.50	60,251.50	68.00	
1105010105.105	วัสดุสำนักงาน	161,729.00		53,127.00	35,252.00	179,604.00	
1105010105.107	วัสดุเชื้อเพลิงและหล่อลื่น			56,640.00	56,640.00		
1105010105.108	วัสดุไฟฟ้าและวิทยุ	2,328.00		7,985.00	7,585.00	2,728.00	
1105010105.109	วัสดุโฆษณาและเผยแพร่	3,600.00				3,600.00	
1105010105.110	วัสดุคอมพิวเตอร์	39,780.00			2,700.00	37,080.00	
1105010105.111	วัสดุงานบ้านงานครัว	61,066.00		90,144.00	35,995.00	115,215.00	
	รวมวัสดุคงเหลือ	3,887,748.35		2,501,116.92	2,455,797.31	3,933,067.96	
	รวมสินค้าและวัสดุคงเหลือ	3,887,748.35		2,501,116.92	2,455,797.31	3,933,067.96	
1106000000.000	สินทรัพย์หมุนเวียนอื่น						
1106000000.100	ค่าใช้จ่ายจ่ายล่วงหน้า						
1106010103.103	ค่าใช้จ่ายจ่ายล่วงหน้า	49,616.66		17,027.28	49,616.66	17,027.28	
	รวมค่าใช้จ่ายจ่ายล่วงหน้า	49,616.66		17,027.28	49,616.66	17,027.28	
	รวมสินทรัพย์หมุนเวียนอื่น	49,616.66		17,027.28	49,616.66	17,027.28	
	รวมสินทรัพย์หมุนเวียน	57,352,544.54	675,855.38	15,272,890.34	17,040,298.88	55,587,039.76	677,759.14
1200000000.000	สินทรัพย์ไม่หมุนเวียน						
1205000000.000	อาคาร						
1205010000.000	อาคารเพื่อการพักอาศัย						
1205010101.101	อาคารเพื่อการพักอาศัย	9,376,480.00				9,376,480.00	
1205010103.101	ค่าเสื่อมราคาสะสม อาคารเพื่อการ		9,244,336.24		3,277.58		9,247,613.82
	รวมอาคารเพื่อการพักอาศัย	9,376,480.00	9,244,336.24		3,277.58	9,376,480.00	9,247,613.82
1205030000.000	อาคารเพื่อประโยชน์อื่น						
1205030101.101	อาคารเพื่อประโยชน์อื่น	17,070,200.00				17,070,200.00	
1205030103.101	ค่าเสื่อมราคาสะสม อาคารเพื่อประ		12,899,565.55		17,955.93		12,917,521.48
	รวมอาคารเพื่อประโยชน์อื่น	17,070,200.00	12,899,565.55		17,955.93	17,070,200.00	12,917,521.48
1205040000.000	สิ่งปลูกสร้าง						
1205040101.101	สิ่งปลูกสร้าง	2,533,300.00				2,533,300.00	
รวม	506 รายการ	231,076,914.93	231,076,914.93	37,584,151.64	37,584,151.64	241,337,540.74	241,337,540.74

(นางสุมิตตา ฝึกแสน)

เจ้าพนักงานการเงินและบัญชีปฏิบัติงาน

(นางสาวชนิดาภา ไชยมงคล)

นักจัดการงานทั่วไปปฏิบัติการ

(นายวิรัช ลักณะกุล)

ผู้อำนวยการโรงพยาบาลทุ่งเสลี่ยม

โรงพยาบาลทุ่งเสลี่ยม ปี 2567

งบทดลอง

ระหว่างวันที่ 01/02/2567 ถึงวันที่ 29/02/2567

หน้าที่ 4

รหัสบัญชี	ชื่อบัญชี	ยอดยกมา		ยอดระหว่างเดือน		ยอดคงเหลือ	
		เดบิต	เครดิต	เดบิต	เครดิต	เดบิต	เครดิต
1205040103.101	ค่าเสื่อมราคาสะสม สิ่งปลูกสร้าง		2,011,875.78		3,282.22		2,015,158.00
	รวมสิ่งปลูกสร้าง	2,533,300.00	2,011,875.78		3,282.22	2,533,300.00	2,015,158.00
1205050000.000	อาคารและสิ่งปลูกสร้าง Interface						
1205050101.101	อาคารเพื่อการพักอาศัย Interface	7,104,530.00				7,104,530.00	
1205050101.103	อาคารเพื่อประโยชน์อื่น Interface	6,291,440.00				6,291,440.00	
1205050101.104	สิ่งปลูกสร้าง Interface	6,354,369.00				6,354,369.00	
1205050102.101	ค่าเสื่อมราคาสะสมอาคารเพื่อการ		3,743,294.77		22,564.03		3,765,858.80
1205050102.103	ค่าเสื่อมราคาสะสมอาคารเพื่อประ		3,540,709.33		19,981.58		3,560,690.91
1205050102.104	ค่าเสื่อมราคาสะสมสิ่งปลูกสร้าง In		4,257,283.36		30,985.34		4,288,268.70
	รวมอาคารและสิ่งปลูกสร้าง Interfac	19,750,339.00	11,541,287.46		73,530.95	19,750,339.00	11,614,818.41
	รวมอาคาร	48,730,319.00	35,697,065.03		98,046.68	48,730,319.00	35,795,111.71
1206000000.000	ครุภัณฑ์						
1206010000.000	ครุภัณฑ์สำนักงาน						
1206010101.101	ครุภัณฑ์สำนักงาน	88,000.00				88,000.00	
1206010103.101	ค่าเสื่อมราคาสะสม ครุภัณฑ์สำนั		60,959.52		1,907.04		62,866.56
	รวมครุภัณฑ์สำนักงาน	88,000.00	60,959.52		1,907.04	88,000.00	62,866.56
1206020000.000	ครุภัณฑ์ยานพาหนะและขนส่ง						
1206020101.101	ครุภัณฑ์ยานพาหนะและขนส่ง	8,757,730.00				8,757,730.00	
1206020103.101	ค่าเสื่อมราคาสะสม ครุภัณฑ์ยานพ		5,735,638.44		73,800.65		5,809,439.09
	รวมครุภัณฑ์ยานพาหนะและขนส่ง	8,757,730.00	5,735,638.44		73,800.65	8,757,730.00	5,809,439.09
1206090000.000	ครุภัณฑ์วิทยาศาสตร์และการแพทย์						
1206090101.101	ครุภัณฑ์วิทยาศาสตร์และการแพทย์	8,436,050.00				8,436,050.00	
1206090103.101	ค่าเสื่อมราคาสะสม ครุภัณฑ์วิทยา		6,702,278.22		66,563.12		6,768,841.34
	รวมครุภัณฑ์วิทยาศาสตร์และการแพ	8,436,050.00	6,702,278.22		66,563.12	8,436,050.00	6,768,841.34
1206160000.000	ครุภัณฑ์อื่น						
1206160101.101	ครุภัณฑ์อื่น	59,920.00				59,920.00	
1206160103.101	ค่าเสื่อมราคาสะสม ครุภัณฑ์อื่น		59,918.00				59,918.00
	รวมครุภัณฑ์อื่น	59,920.00	59,918.00			59,920.00	59,918.00
1206170000.000	ครุภัณฑ์-Interface						
1206170101.101	ครุภัณฑ์สำนักงาน Interface	5,111,381.00		12,440.00	427,330.00	4,696,491.00	
1206170101.102	ครุภัณฑ์ยานพาหนะและขนส่ง Inte	6,823,093.00				6,823,093.00	
1206170101.103	ครุภัณฑ์ไฟฟ้าและวิทยุ Interface	6,012,720.00			362,221.00	5,630,499.00	
1206170101.104	ครุภัณฑ์โฆษณาและเผยแพร่ Inter	758,940.00			65,000.00	693,940.00	
1206170101.105	ครุภัณฑ์การเกษตร Interface	505,702.00				505,702.00	
1206170101.106	ครุภัณฑ์ก่อสร้าง Interface	49,150.00			8,100.00	41,050.00	
1206170101.107	ครุภัณฑ์วิทยาศาสตร์และการแพทย์	36,068,164.18			417,744.50	35,650,419.68	
1206170101.108	ครุภัณฑ์คอมพิวเตอร์ Interface	6,059,594.00			147,945.00	5,911,649.00	
รวม	506 รายการ	231,076,914.93	231,076,914.93	37,584,151.64	37,584,151.64	241,337,540.74	241,337,540.74

(นางสมิตตา ผัดแสน)

เจ้าพนักงานการเงินและบัญชีปฏิบัติงาน

(นางสาวชนิดาภา ไชยมงคล)

นักจัดการงานทั่วไปปฏิบัติการ

(นายบริรักษ์ ลักษณ์กุล)

ผู้อำนวยการโรงพยาบาลทุ่งเสลี่ยม

โรงพยาบาลทุ่งเสลี่ยม ปี 2567

งบทดลอง

ระหว่างวันที่ 01/02/2567 ถึงวันที่ 29/02/2567

หน้าที่ 5

รหัสบัญชี	ชื่อบัญชี	ยอดยกมา		ยอดระหว่างเดือน		ยอดคงเหลือ	
		เดบิต	เครดิต	เดบิต	เครดิต	เดบิต	เครดิต
206170101.109	ครุภัณฑ์งานบ้านงานครัว Interface	1,753,222.00		4,276.00	78,866.00	1,678,632.00	
206170102.101	ค่าเสื่อมราคาสะสมครุภัณฑ์สำนักงาน		4,136,979.49	362,090.00	19,332.27		3,794,221.76
206170102.102	ค่าเสื่อมราคาสะสมครุภัณฑ์ยานพาหนะ		6,823,083.00				6,823,083.00
206170102.103	ค่าเสื่อมราคาสะสมครุภัณฑ์ไฟฟ้าและอิเล็กทรอนิกส์		2,878,000.83	382,219.00	40,832.00		2,536,613.83
206170102.104	ค่าเสื่อมราคาสะสมครุภัณฑ์โฆษณา		585,946.16		7,366.87		593,313.03
206170102.105	ค่าเสื่อมราคาสะสมครุภัณฑ์การเกษตร		260,262.24		13,900.86		274,163.10
206170102.106	ค่าเสื่อมราคาสะสมครุภัณฑ์ก่อสร้าง		38,499.00				38,499.00
206170102.107	ค่าเสื่อมราคาสะสมครุภัณฑ์วิทยาศาสตร์และเทคโนโลยี		28,824,492.59	362,487.50	194,983.85		28,656,988.94
206170102.108	ค่าเสื่อมราคาสะสมครุภัณฑ์คอมพิวเตอร์		4,316,550.41	147,939.00	62,840.26		4,231,451.67
206170102.109	ค่าเสื่อมราคาสะสมครุภัณฑ์งานบ้านงานครัว		1,561,739.97	59,999.00	5,339.19		1,507,080.16
	รวมครุภัณฑ์-Interface	63,141,966.18	49,425,553.69	1,331,450.50	1,871,801.80	61,631,475.68	48,455,414.49
	รวมครุภัณฑ์	80,483,666.18	61,984,347.87	1,331,450.50	2,014,072.61	78,973,175.68	61,156,479.48
	รวมสินทรัพย์ไม่หมุนเวียน	129,213,985.18	97,681,412.90	1,331,450.50	2,112,119.29	127,703,494.68	96,951,591.19
	รวมสินทรัพย์	186,566,529.72	98,357,268.28	16,604,340.84	19,152,418.17	183,290,534.44	97,629,350.33
00000000.000	หนี้สิน						
10000000.000	หนี้สินหมุนเวียน						
10101000.000	เจ้าหนี้การค้า						
10102000.200	เจ้าหนี้การค้าและเจ้าหนี้อื่น-เงินนอก						
101020199.134	เจ้าหนี้นาย		6,141,392.30	1,353,870.00	1,597,659.00		6,385,181.30
101020199.135	เจ้าหนี้ วัสดุการแพทย์ทั่วไป						
101020199.135.01	เจ้าหนี้วัสดุการแพทย์		1,214,315.58	148,300.00	166,533.39		1,232,548.97
	รวมเจ้าหนี้ วัสดุการแพทย์ทั่วไป		1,214,315.58	148,300.00	166,533.39		1,232,548.97
101020199.136	เจ้าหนี้ วัสดุวิทยาศาสตร์และการแพทย์		652,030.00	326,550.00	333,059.00		658,539.00
101020199.137	เจ้าหนี้ วัสดุอื่น						
101020199.137.01	เจ้าหนี้วัสดุสำนักงาน		53,900.00	107,027.00	53,127.00		
101020199.137.03	เจ้าหนี้วัสดุเชื้อเพลิงและหล่อลื่น		48,060.00	104,700.00	56,640.00		
101020199.137.04	เจ้าหนี้วัสดุไฟฟ้าและวิทยุ		4,860.00	12,845.00	7,985.00		
101020199.137.07	เจ้าหนี้วัสดุงานบ้านงานครัว		84,772.00	56,517.00	90,144.00		118,399.00
101020199.137.08	เจ้าหนี้วัสดุบริโภค		41,709.00	44,732.00	60,251.50		57,228.50
	รวมเจ้าหนี้ วัสดุอื่น		233,301.00	325,821.00	268,147.50		175,627.50
101020199.138	เจ้าหนี้ อื่น						
101020199.138.01	เจ้าหนี้ค่าซ่อมแซมและบำรุงรักษา		161,346.92	1,136,289.92	1,565,960.00		591,017.00
101020199.138.02	เจ้าหนี้ค่าจ้างเหมาบริการ		585,745.10	510,354.93	256,377.93		331,768.10
101020199.138.03	เจ้าหนี้ค่าใช้สอยอื่น		118,734.00	75,327.50	123,615.50		167,022.00
	รวมเจ้าหนี้ อื่น		865,826.02	1,721,972.35	1,945,953.43		1,089,807.10
101020199.139	เจ้าหนี้ ครุภัณฑ์						
101020199.139.01	เจ้าหนี้ครุภัณฑ์ตั้งแต่ 10,000 บาท		1,876,300.00	1,620,000.00			256,300.00
รวม	506 รายการ	231,076,914.93	231,076,914.93	37,584,151.64	37,584,151.64	241,337,540.74	241,337,540.74



(นางสุมิตดา ผัดแสน)

เจ้าพนักงานการเงินและบัญชีปฏิบัติงาน



(นางสาวชนิตาภา ไชยมงคล)

นักจัดการงานทั่วไปปฏิบัติการ



(นายปวิรัช ลักณะกุล)

ผู้อำนวยการโรงพยาบาลทุ่งเสลี่ยม

โรงพยาบาลทุ่งเสลี่ยม ปี 2567

งบทดลอง

ระหว่างวันที่ 01/02/2567 ถึงวันที่ 29/02/2567

หน้าที่ 6

รหัสบัญชี	ชื่อบัญชี	ยอดยกมา		ยอดระหว่างเดือน		ยอดคงเหลือ	
		เดบิต	เครดิต	เดบิต	เครดิต	เดบิต	เครดิต
101020199.139.02	เจ้าหนี้ครุภัณฑ์ต่ำกว่าเกณฑ์ รวมเจ้าหนี้ ครุภัณฑ์		44,760.00 1,921,060.00	33,260.00 1,653,260.00	16,716.00 16,716.00		28,216.00 284,516.00
101020199.143	เจ้าหนี้ วัสดุเภสัชกรรม		111,020.00				111,020.00
101020199.144	เจ้าหนี้ วัสดุทันตกรรม		583,076.64	89,427.62	57,315.00		550,964.02
101020199.147	เจ้าหนี้ ค่าจ้างเหมาตรวจห้องปฏิบัติการ				182,540.00		182,540.00
101020199.148	เจ้าหนี้ ค่าตรวจเอกซเรย์ X Ray		539,065.00	426,360.00	185,945.00		298,650.00
101020199.202	เจ้าหนี้ค่าบริการ OP UC นอก CUP		71,011.75	402,307.75	778,806.00		447,510.00
101020199.501	เจ้าหนี้ค่าบริการแรงงานต่างด้าวในส รวมเจ้าหนี้การค้าและเจ้าหนี้อื่น-เงิน		7,425.91 12,339,524.20		4,675.80 5,537,350.12		12,101.71 11,429,005.60
	รวมเจ้าหนี้การค้า		12,339,524.20	6,447,868.72	5,537,350.12		11,429,005.60
102000000.000	ค่าใช้จ่ายค้างจ่าย						
102040000.200	ค่าใช้จ่ายอื่นค้างจ่าย-บุคคลภายนอก						
102040110.113	ค่าสาธารณูปโภคค้างจ่าย		2,715.54	8,931.26	9,037.31		2,821.59
	รวมค่าใช้จ่ายอื่นค้างจ่าย-บุคคลภายนอก		2,715.54	8,931.26	9,037.31		2,821.59
	รวมค่าใช้จ่ายค้างจ่าย		2,715.54	8,931.26	9,037.31		2,821.59
103000000.000	รายได้รับล่วงหน้า						
103000000.200	รายได้จากเงินกู้ของรัฐบาลรับล่วงหน้า						
103010103.502	รายได้ค่าบริการแรงงานต่างด้าวรับล รวมรายได้จากเงินกู้ของรัฐบาลรับล		44,570.20 44,570.20	4,992.00 4,992.00			39,578.20 39,578.20
	รวมรายได้รับล่วงหน้า		44,570.20	4,992.00			39,578.20
105000000.000	เงินอุดหนุนราชการรับจากคลัง						
105000000.100	เงินอุดหนุนราชการรับจากคลัง						
109010199.701	รายได้เงินอุดหนุนเหมาจ่ายรายหัว รวมเงินอุดหนุนราชการรับจากคลัง		161,880.83 161,880.83				161,880.83 161,880.83
	รวมเงินอุดหนุนราชการรับจากคลัง		161,880.83				161,880.83
111000000.000	เงินรับฝากและเงินประกัน						
111020000.100	เงินรับฝากอื่น						
111020199.103	เงินรับฝากรายได้แผ่นดินอื่น หน่วย		205,898.00	1,850.00	20,350.00		224,398.00
111020199.105	เงินรับฝากอื่น(หมุนเวียน)			120.00	120.00		
111020199.105.01	เงินรับฝากอื่น(หมุนเวียน)ค่าสาธารณ			5,580.00	5,580.00		
111020199.105.02	เงินรับฝากอื่น(หมุนเวียน)รายได้EM			12,100.00	12,100.00		
111020199.107	ภาษีเงินได้หัก ณ ที่จ่ายรอนำส่ง		37,151.90	37,151.90	54,613.64		54,613.64
111020199.108	เงินรับฝากหักจากเงินเดือน(พนักงาน			32,374.00	32,374.00		
111020199.110	เงินสมทบประกันสังคมส่วนของผู้			34,450.00	34,450.00		
111020199.204	เงินรับฝากกองทุน UC วัสดุ			265,270.64	265,270.64		
111020199.207	เงินกองทุน UC(วัสดุ)สนอ. และรพ.			30,218.19	30,218.19		
111020199.501	เงินรับฝากกองทุนแรงงานต่างด้าว		19,518.00				19,518.00
รวม	506 รายการ		231,076,914.93	231,076,914.93	37,584,151.64	37,584,151.64	241,337,540.74

(นางสุมิตตา ผัดแสน)

เจ้าพนักงานการเงินและบัญชีปฏิบัติงาน

(นางสาวชนิดาภา ไชยมงคล)

นักจัดการงานทั่วไปปฏิบัติการ

(นายบริรักษ์ ลักษณ์กุล)

ผู้อำนวยการโรงพยาบาลทุ่งเสลี่ยม

โรงพยาบาลทุ่งเสลี่ยม ปี 2567

งบทดลอง

ระหว่างวันที่ 01/02/2567 ถึงวันที่ 29/02/2567

หน้าที่ 7

รหัสบัญชี	ชื่อบัญชี	ยอดยกมา		ยอดระหว่างเดือน		ยอดคงเหลือ	
		เดบิต	เครดิต	เดบิต	เครดิต	เดบิต	เครดิต
111020199.502	เงินรับฝากกองทุนแรงงานต่างด้าว		9,345.00				9,345.00
111020199.503	เงินรับฝากกองทุนแรงงานต่างด้าว		18,840.00				18,840.00
	รวมเงินรับฝากอื่น		290,752.90	419,114.73	455,076.47		326,714.64
112000000.100	เงินประกัน						
112010199.102	เงินประกันอื่น เงินมัดจำประกันสังคม		66,560.00	30,160.00	20,000.00		56,400.00
	รวมเงินประกัน		66,560.00	30,160.00	20,000.00		56,400.00
	รวมเงินรับฝากและเงินประกัน		357,312.90	449,274.73	475,076.47		383,114.64
	รวมหนี้สินหมุนเวียน		12,906,003.67	6,911,066.71	6,021,463.90		12,016,400.86
	รวมหนี้สิน		12,906,003.67	6,911,066.71	6,021,463.90		12,016,400.86
000000000.000	ส่วนทุน						
100000000.000	ทุน						
102000000.000	รายได้สูง/(ต่ำ)กว่าค่าใช้จ่ายสะสม						
102000000.100	รายได้สูง/(ต่ำ)กว่าค่าใช้จ่ายสะสม						
102010101.101	รายได้สูง(ต่ำ)กว่า ค่าใช้จ่ายสะสม(24,101,773.59				24,101,773.59
102010101.102	รายได้สูง(ต่ำ)กว่า ค่าใช้จ่ายสะสม(22,155,614.21				22,155,614.21
102010102.102	รายได้	508,819.51				508,819.51	
102010102.103	ค่าใช้จ่าย		71,505.72	569,950.00		498,444.28	
102010102.201	กำไร/ขาดทุนสะสมจากข้อผิดพลาด		952,012.73		3,550.00		955,562.73
	รวมรายได้สูง/(ต่ำ)กว่าค่าใช้จ่ายสะสม	508,819.51	47,280,906.25	569,950.00	3,550.00	1,007,263.79	47,212,950.53
	รวมรายได้สูง/(ต่ำ)กว่าค่าใช้จ่ายสะสม	508,819.51	47,280,906.25	569,950.00	3,550.00	1,007,263.79	47,212,950.53
105000000.000	ทุน						
105000000.100	ทุนตั้งต้น						
105010101.101	ทุนของหน่วยงาน		18,342,201.23				18,342,201.23
	รวมทุนตั้งต้น		18,342,201.23				18,342,201.23
	รวมทุน		18,342,201.23				18,342,201.23
	รวมทุน	508,819.51	65,623,107.48	569,950.00	3,550.00	1,007,263.79	65,555,151.76
	รวมส่วนทุน	508,819.51	65,623,107.48	569,950.00	3,550.00	1,007,263.79	65,555,151.76
000000000.000	รายได้						
300000000.000	รายได้จากการดำเนินงาน						
301020000.600	รายได้เงินนอกงบประมาณ						
301020102.102	รายได้ค่าตรวจสุขภาพบุคคลภายนอก		20,160.00				20,160.00
301020102.104	รายได้ค่าตรวจสุขภาพหน่วยงาน		23,360.00		31,479.00		54,839.00
301020102.106	รายได้สนับสนุนยาและอื่นๆ		21,959.91		17,549.49		39,509.40
	รวมรายได้เงินนอกงบประมาณ		65,479.91		49,028.49		114,508.40
301020104.100	รายได้ค่ารักษาพยาบาล						
301020104.106	รายได้ค่ารักษาข้าราชการ OP		538,833.50	7,713.00	113,988.00		645,108.50
301020104.107	รายได้ค่ารักษาข้าราชการ IP		246,198.50		54,645.00		300,843.50
รวม	506 รายการ	231,076,914.93	231,076,914.93	37,584,151.64	37,584,151.64	241,337,540.74	241,337,540.74

(นางสมิตตา ผัดแสน)

เจ้าพนักงานการเงินและบัญชีปฏิบัติงาน

(นางสาวชนิดาภา ไชยมงคล)

นักจัดการงานทั่วไปปฏิบัติการ

(นายบริรักษ์ ลักษณ์กุล)

ผู้อำนวยการโรงพยาบาลทุ่งเสลี่ยม

โรงพยาบาลทุ่งเสลี่ยม ปี 2567

งบทดลอง

ระหว่างวันที่ 01/02/2567 ถึงวันที่ 29/02/2567

หน้าที่ 8

รหัสบัญชี	ชื่อบัญชี	ยอดยกมา		ยอดระหว่างเดือน		ยอดคงเหลือ	
		เดบิต	เครดิต	เดบิต	เครดิต	เดบิต	เครดิต
301020104.401	รายได้ค่าบริการเบิกจ่ายตรงกรมบัญชี		3,098,939.10		653,649.50		3,752,588.60
301020104.402	รายได้ค่าบริการเบิกจ่ายตรงกรมบัญชี		642,212.00		109,441.00		751,653.00
301020104.405	ส่วนต่างที่สูงกว่าในการจ่ายตาม D	118,045.17		35,756.34		153,801.51	
301020104.406	ส่วนต่างที่ต่ำกว่าในการจ่ายตาม D		48,244.19		1,083.89		49,328.08
301020104.602	รายได้ค่าบริการ พรบ.รท OP		134,953.00		24,852.00		159,805.00
301020104.603	รายได้ค่าบริการ พรบ.รท IP		27,859.00		31,187.00		59,046.00
301020104.801	รายได้ค่าบริการเบิกจ่ายตรง อปท.C		413,689.40		113,951.50		527,640.90
301020104.802	รายได้ค่าบริการเบิกจ่ายตรง อปท.IP		173,334.50		24,123.00		197,457.50
301020104.803	ส่วนต่างที่สูงกว่าในการจ่ายตาม D	25,919.72				25,919.72	
301020104.804	ส่วนต่างที่ต่ำกว่าในการจ่ายตาม D		54,823.39				54,823.39
301020104.805	รายได้ค่าบริการเบิกจ่ายตรง อปท.รฐ		12,899.50		2,857.00		15,756.50
	รวมรายได้ค่าบริการพยาบาล	143,964.89	5,391,986.08	43,469.34	1,129,777.89	179,721.23	6,514,050.97
301020105.100	รายได้ค่าบริการพยาบาลสำหรับโครงการ						
301020105.201	รายได้ค่าบริการ UC OP ใน CUP		17,901,308.00		4,147,444.00		22,048,752.00
301020105.202	รายได้ค่าบริการ UC IP		5,501,757.00		1,528,321.00		7,030,078.00
301020105.203	รายได้ค่าบริการ UC OP นอก CUP		40,134.00		11,827.00		51,961.00
301020105.205	รายได้ค่าบริการ UC OP นอก CUP				170.00		170.00
301020105.217	รายได้จากกองทุน UC P&P แบบเห		1,117,405.85	423,665.00	2,120.00		695,860.85
301020105.222	รายได้จากกองทุน UC เฉพาะโรคอื่น		1,017,999.81		46,714.87		1,064,714.68
301020105.223	รายได้กองทุน UC P&P อื่น		1,656,357.53		427,168.67		2,083,526.20
301020105.228	รายได้กองทุน UC อื่น		794,317.82		10,758.65		805,076.47
301020105.229	ส่วนต่างที่สูงกว่าเหมาะจ่ายรายหัว	57,982.83		265,270.64		323,253.47	
301020105.231	ส่วนต่างที่สูงกว่าในการจ่ายตาม D	1,381.60				1,381.60	
301020105.232	ส่วนต่างที่ต่ำกว่าในการจ่ายตาม D		456,342.61		203,835.22		660,177.83
301020105.239	ส่วนต่างที่สูงกว่าข้อตกลงในการต	9,970.00		430.00		10,400.00	
301020105.240	ส่วนต่างที่ต่ำกว่าข้อตกลงในการต		235,965.30		80,461.55		316,426.85
301020105.241	รายได้ค่าบริการด้านการส่งเสริมสุขภาพ		1,763,043.00		423,665.00		2,186,708.00
301020105.243	รายได้กองทุน UC (CF)		400,000.00				400,000.00
301020105.244	รายได้ค่าบริการ UC OP บริการเฉพ		990,511.80		160,970.75		1,151,482.55
301020105.245	รายได้ค่าบริการ UC IP บริการเฉพ		254,256.00		87,557.00		341,813.00
301020105.252	ส่วนต่างที่ต่ำกว่าในการจ่ายDRG		36,093.76				36,093.76
301020105.260	ส่วนต่างที่ต่ำกว่าตามหลักเกณฑ์จ่าย		756.10				756.10
301020105.265	ส่วนปรับลดค่าแรง IP	2,411,729.05		602,932.26		3,014,661.31	
	รวมรายได้ค่าบริการพยาบาลสำหรับโ	2,481,063.48	32,166,248.58	1,292,297.90	7,131,013.71	3,349,696.38	38,873,597.29
301020106.100	รายได้ค่าบริการพยาบาลจากกองทุน						
301020106.305	รายได้ค่าบริการประกันสังคม OP เค		644,078.98		167,469.00		811,547.98
301020106.306	รายได้ค่าบริการประกันสังคม IP เค		156,357.70		23,474.00		179,831.70
รวม	506 รายการ	231,076,914.93	231,076,914.93	37,584,151.64	37,584,151.64	241,337,540.74	241,337,540.74

(นางสุมิตตา ผัดแสน)

เจ้าพนักงานการเงินและบัญชีปฏิบัติงาน

(นางสาวชนิตาภา ไชยมงคล)

นักจัดการงานทั่วไปปฏิบัติการ

(นายบริรักษ์ ลักษณ์กุล)

ผู้อำนวยการโรงพยาบาลทุ่งเสลี่ยม

โรงพยาบาลทุ่งเสลี่ยม ปี 2567

งบทดลอง

ระหว่างวันที่ 01/02/2567 ถึงวันที่ 29/02/2567

หน้าที่ 9

รหัสบัญชี	ชื่อบัญชี	ยอดยกมา		ยอดระหว่างเดือน		ยอดคงเหลือ	
		เดบิต	เครดิต	เดบิต	เครดิต	เดบิต	เครดิต
301020106.311	รายได้ค่าบริการประกันสังคม กองทุ		79,332.00		14,961.00		94,293.00
301020106.312	รายได้ค่าบริการประกันสังคม 72 ชั่วโมง		38,735.50				38,735.50
301020106.313	รายได้ค่าบริการประกันสังคมคชจ.สุ		24,780.50		1,996.00		26,776.50
301020106.314	รายได้ค่าบริการประกันสังคมคชจ.สุ		18,166.00		3,078.00		21,244.00
301020106.315	ส่วนต่างที่สูงกว่า เหมจ่ายรายหัว				36,000.00		36,000.00
301020106.317	ส่วนต่างที่สูงกว่าหลักเกณฑ์การจ			590.00		590.00	
301020106.319	ส่วนต่างที่สูงกว่าในการจ่ายตามD	230,571.06		993.00		231,564.06	
301020106.320	ส่วนต่างที่ต่ำกว่าในการจ่ายตามD		480.00				480.00
301020106.503	รายได้ค่าบริการแรงงานต่างด้าว OP		19,290.00		4,992.00		24,282.00
301020106.504	รายได้ค่าบริการแรงงานต่างด้าว IP		4,789.00				4,789.00
301020106.516	รายได้ค่าตรวจสุขภาพแรงงานต่างด		2,500.00				2,500.00
301020106.701	รายได้ค่าบริการบุคคลที่มีปัญหาสภ		12,314.00				12,314.00
301020106.704	ส่วนต่างค่าบริการพยาบาลที่สูงกว่า	190.00				190.00	
301020106.710	เบิกส่วนกลาง		190.00				190.00
	รวมรายได้ค่าบริการพยาบาลจากกอง	230,761.06	1,001,013.68	1,583.00	251,970.00	232,344.06	1,252,983.68
302000000.000	รายได้จากการช่วยเหลือและบริจาคข						
302030000.000	รายได้จากการรับบริจาคจากเอกชน						
302030101.101	รายได้จากการรับบริจาค เงินสดและ		57,709.00				57,709.00
	รวมรายได้จากการรับบริจาคจากเอกชน		57,709.00				57,709.00
	รวมรายได้จากการช่วยเหลือและบริจาค		57,709.00				57,709.00
303000000.000	รายได้ดอกเบี้ยของหน่วยงาน						
303000000.100	รายได้ดอกเบี้ยเงินฝากจากสถาบันก						
303010101.101	รายได้ดอกเบี้ยจากสถาบันการเงิน		15,841.43				15,841.43
	รวมรายได้ดอกเบี้ยเงินฝากจากสถาบัน		15,841.43				15,841.43
	รวมรายได้ดอกเบี้ยของหน่วยงาน		15,841.43				15,841.43
306000000.000	รายได้จากการขายสินทรัพย์ของหน่วย						
306000000.100	รายได้จากการขายอาคารและสิ่งปลู						
306010110.101	รายได้จากการขายครุภัณฑ์				83,150.00		83,150.00
	รวมรายได้จากการขายอาคารและสิ่ง				83,150.00		83,150.00
	รวมรายได้จากการขายสินทรัพย์ของหน่วย				83,150.00		83,150.00
070000000.000	รายได้ระหว่างหน่วยงานของหน่วยงาน						
070000000.100	รายได้จากเงินงบประมาณ						
07010103.201	บัญชีรายได้ระหว่างหน่วยงานหน่วย		13,548,480.00		3,346,965.00		16,895,445.00
07010105.101	บัญชีรายได้ระหว่างหน่วยงานหน่วย		32,265.52				32,265.52
07010108.101	บัญชีรายได้ระหว่างหน่วยงานหน่วย		557,488.80		137,805.20		695,294.00
	รวมรายได้จากเงินงบประมาณ		14,138,234.32		3,484,770.20		17,623,004.52
	รวมรายได้ระหว่างหน่วยงานของหน่วย		14,138,234.32		3,484,770.20		17,623,004.52
รวม	506 รายการ	231,076,914.93	231,076,914.93	37,584,151.64	37,584,151.64	241,337,540.74	241,337,540.74

(นางสุमितตา ผัดแสน)

เจ้าพนักงานการเงินและบัญชีปฏิบัติงาน

(นางสาวชนิดภา ไชยมงคล)

นักจัดการงานทั่วไปปฏิบัติการ

(นายบริรักษ์ ลักณะกุล)

ผู้อำนวยการโรงพยาบาลทุ่งเสลี่ยม

โรงพยาบาลทุ่งเสลี่ยม ปี 2567

งบทดลอง

ระหว่างวันที่ 01/02/2567 ถึงวันที่ 29/02/2567

หน้าที่ 10

รหัสบัญชี	ชื่อบัญชี	ยอดยกมา		ยอดระหว่างเดือน		ยอดคงเหลือ	
		เดบิต	เครดิต	เดบิต	เครดิต	เดบิต	เครดิต
313000000.000	รายได้อื่น						
313000000.100	รายได้อื่น						
313010103.101	รายได้ค่าปรับ		6,392.50				6,392.50
313010199.105	รายได้ค่าใบรับรองแพทย์		78,900.00		33,300.00		112,200.00
313010199.110	รายได้ลักษณะอื่น		11,600.00		1,500.00		13,100.00
313010199.117	รายได้เงินนอกงปม.รับโอนจาก		7,850.00				7,850.00
313010199.119	รายได้เงินงปม.งบดำเนินงานรับ		1,093,525.00		177,500.00		1,271,025.00
313010199.122	รายได้เงินงปม.งบกลางรับโอนจ		56,910.00		13,850.00		70,760.00
313010199.202	รายได้ค่าธรรมเนียม UC		98,845.00		21,620.00		120,465.00
	รวมรายได้อื่น		1,354,022.50		247,770.00		1,601,792.50
	รวมรายได้		1,354,022.50		247,770.00		1,601,792.50
	รวมรายได้จากการดำเนินงาน	2,855,789.43	54,190,535.50	1,337,350.24	12,377,480.29	3,761,761.67	66,136,637.79
	รวมรายได้	2,855,789.43	54,190,535.50	1,337,350.24	12,377,480.29	3,761,761.67	66,136,637.79
100000000.000	ค่าใช้จ่าย						
00000000.000	ค่าใช้จ่ายดำเนินงาน						
01000000.000	ค่าใช้จ่ายบุคลากร						
01010000.000	เงินเดือนและค่าจ้าง						
01010101.101	เงินเดือนข้าราชการ(บริการ)	11,973,329.83		2,928,980.00		14,902,309.83	
01010101.102	เงินเดือนข้าราชการ(สนับสนุน)	419,870.17		137,980.00		557,850.17	
01010103.102	เงินประจำตำแหน่งวิชาชีพเฉพาะ(บ	676,200.00		167,300.00		843,500.00	
01010103.103	เงินประจำตำแหน่งผู้เชี่ยวชาญ(บริ	39,600.00		9,900.00		49,500.00	
01010109.101	เงินตอบแทนพิเศษข้าราชการผู้ได้ร	32,265.52				32,265.52	
01010113.101	ค่าจ้างประจำ(บริการ)	123,160.00		30,790.00		153,950.00	
01010113.103	ค่าจ้างชั่วคราว(บริการ)	1,004,125.37		287,292.21		1,291,417.58	
01010113.105	ค่าจ้างพนักงานกระทรวงสาธารณสุข	1,616,078.14		367,400.00		1,983,478.14	
01010113.106	ค่าจ้างพนักงานกระทรวงสาธารณสุข	278,600.60		82,580.00		361,180.60	
01010113.107	ค่าจ้างเหมาบุคลากร(บริการ)	660,720.00		169,760.00	6,512.00	823,968.00	
01010113.108	ค่าจ้างเหมาบุคลากร(สนับสนุน)	147,200.00		36,800.00		184,000.00	
01010115.101	ค่าตอบแทนพนักงานราชการ(บริ	124,150.00		24,830.00		148,980.00	
01010115.102	ค่าตอบแทนพนักงานราชการ(สน	81,840.00		20,460.00		102,300.00	
01010116.101	เงินค่าครองชีพสำหรับข้าราชการ(บ	3,530.00		25.00		3,555.00	
01010199.101	เงินตอบแทนรายเดือนสำหรับข้าราชการ	106,800.00		26,700.00		133,500.00	
01010199.103	ค่าตอบแทนปฏิบัติงานเวรหรือผลัด	266,640.00		98,160.00		364,800.00	
	รวมเงินเดือนและค่าจ้าง	17,554,109.63		4,388,957.21	6,512.00	21,936,554.84	
01020000.000	ค่าใช้จ่ายบุคคลอื่น						
01020103.101	เงินชดเชยสมาชิก กบข.	221,517.60		54,752.60		276,270.20	
01020104.101	เงินสมทบ กบข.	332,276.40		82,128.90		414,405.30	
รวม	506 รายการ	231,076,914.93	231,076,914.93	37,584,151.64	37,584,151.64	241,337,540.74	241,337,540.74

(นางสุมิตตา ผัดแสน)

เจ้าพนักงานการเงินและบัญชีปฏิบัติงาน

(นางสาวชนิดาภา ไชยมงคล)

นักจัดการงานทั่วไปปฏิบัติการ

(นายบริรักษ์ ลักษณ์กุล)

ผู้อำนวยการโรงพยาบาลทุ่งเสลี่ยม

โรงพยาบาลทุ่งเสลี่ยม ปี 2567

งบทดลอง

ระหว่างวันที่ 01/02/2567 ถึงวันที่ 29/02/2567

หน้าที่ 11

รหัสบัญชี	ชื่อบัญชี	ยอดยกมา		ยอดระหว่างเดือน		ยอดคงเหลือ	
		เดบิต	เครดิต	เดบิต	เครดิต	เดบิต	เครดิต
101020105.101	เงินสมทบ กสจ.	3,694.80		923.70		4,618.50	
101020106.101	เงินสมทบกองทุนประกันสังคมส่วน	6,750.00		1,500.00		8,250.00	
101020106.102	เงินสมทบกองทุนประกันสังคมส่วน	137,434.00		34,450.00		171,884.00	
101020114.107	ค่าตอบแทนเพิ่มพิเศษปฏิบัติงานส	500,000.00		176,000.00		676,000.00	
101020114.114	ค่าตอบแทนเพิ่มพิเศษปฏิบัติงานส	6,000.00		2,000.00		8,000.00	
	รวมค่าใช้จ่ายบุคคลอื่น	1,207,672.80		351,755.20		1,559,428.00	
101020115.000	ค่าตอบแทนพิเศษชายแดนภาคใต้						
101020116.102	เงินสมทบกองทุนเงินทดแทน (เงิน			9,139.00		9,139.00	
	รวมค่าตอบแทนพิเศษชายแดนภาคใ			9,139.00		9,139.00	
01030100.000	เงินช่วยเหลือพนักงานและครอบครัว						
01030101.101	เงินช่วยการศึกษาบุตร	21,900.00		13,850.00		35,750.00	
	รวมเงินช่วยเหลือพนักงานและครอบครัว	21,900.00		13,850.00		35,750.00	
01030200.000	เงินช่วยเหลือพนักงานครอบครัวด้าน						
01030205.101	เงินช่วยค่ารักษาพยาบาลผู้ป่วยนอก	35,010.00				35,010.00	
	รวมเงินช่วยเหลือพนักงานครอบครัว	35,010.00				35,010.00	
	รวมค่าใช้จ่ายบุคลากร	18,818,692.43		4,763,701.41	6,512.00	23,575,881.84	
03000000.000	ค่าใช้จ่ายในการเดินทาง						
03010000.000	ค่าใช้จ่ายเดินทาง ภายในประเทศ						
03010102.102	ค่าเบี้ยเลี้ยง ในประเทศ (เงินนอกงบ	5,840.00		1,760.00		7,600.00	
03010103.102	ค่าที่พัก ในประเทศ (เงินนอกงบประ	34,900.00		11,750.00		46,650.00	
03010199.102	ค่าใช้จ่ายเดินทางอื่น ในประเทศ (เ	58,540.00		17,016.00		75,556.00	
	รวมค่าใช้จ่ายเดินทาง ภายในประเทศ	99,280.00		30,526.00		129,806.00	
	รวมค่าใช้จ่ายในการเดินทาง	99,280.00		30,526.00		129,806.00	
04000000.000	ค่าตอบแทนใช้สอยวัสดุและสาธารณ						
04010000.400	ค่าธรรมเนียมธนาคาร						
04010104.101	วัสดุสำนักงานทั่วไป	125,382.00		35,252.00		160,634.00	
04010104.103	วัสดุไฟฟ้าและวิทยุทั่วไป	40,338.00		7,585.00		47,923.00	
04010104.105	วัสดุคอมพิวเตอร์ทั่วไป	41,259.00		2,700.00		43,959.00	
04010104.106	วัสดุงานบ้านงานครัวทั่วไป	170,117.00		35,465.00		205,582.00	
04010104.107	วัสดุก่อสร้างทั่วไป	15,249.00				15,249.00	
04010104.108	วัสดุอื่นทั่วไป	1,476.64				1,476.64	
04010107.101	ค่าซ่อมแซมอาคารและสิ่งปลูกสร้า	364,600.00		1,523,100.00		1,887,700.00	
04010107.102	ค่าซ่อมแซมครุภัณฑ์สำนักงาน	91,490.00				91,490.00	
04010107.103	ค่าซ่อมแซมครุภัณฑ์ยานพาหนะแ	87,303.94		11,400.00		98,703.94	
04010107.104	ค่าซ่อมแซมครุภัณฑ์ไฟฟ้าและวิทยุ	59,385.00				59,385.00	
04010107.106	ค่าซ่อมแซมครุภัณฑ์วิทยาศาสตร์แ	51,617.00				51,617.00	
04010107.108	ค่าซ่อมแซมครุภัณฑ์อื่น	48,000.00				48,000.00	
รวม	506 รายการ	231,076,914.93	231,076,914.93	37,584,151.64	37,584,151.64	241,337,540.74	241,337,540.74

(นางสุมิตตา ผัดแสน)

เจ้าพนักงานการเงินและบัญชีปฏิบัติงาน

(นางสาวชนิดาภา ไชยมงคล)

นักจัดการงานทั่วไปปฏิบัติการ

(นายบริรักษ์ ลัทธนะกุล)

ผู้อำนวยการโรงพยาบาลทุ่งเสลี่ยม

โรงพยาบาลทุ่งเสลี่ยม ปี 2567

งบทดลอง

ระหว่างวันที่ 01/02/2567 ถึงวันที่ 29/02/2567

หน้าที่ 12

รหัสบัญชี	ชื่อบัญชี	ยอดยกมา		ยอดระหว่างเดือน		ยอดคงเหลือ	
		เดบิต	เครดิต	เดบิต	เครดิต	เดบิต	เครดิต
104010107.113	ค่าจ้างเหมาซ่อมแซมบ้านพัก	300,220.00		31,460.00		331,680.00	
104010110.101	ค่าเชื้อเพลิง	221,802.00		56,640.00		278,442.00	
	รวมค่าธรรมเนียมธนาคาร	1,618,239.58		1,703,602.00		3,321,841.58	
104010112.100	ค่าจ้างเหมาบริการ						
104010112.111	ค่าจ้างเหมากำจัดขยะติดเชื้อ	49,171.00		13,950.00	120.00	63,001.00	
104010112.112	ค่าจ้างเหมาบริการทางการแพทย์	10,314.80		17,655.00		27,969.80	
104010112.113	ค่าจ้างเหมาบริการอื่น(สนับสนุน)	369,792.00		19,232.93		389,024.93	
104010112.113.02	จ้างดูแลสวนและสนาม	1,000.00				1,000.00	
104010112.114	ค่าจ้างตรวจทางห้องปฏิบัติการ(Lab)	1,147,562.00		306,580.00		1,454,142.00	
104010112.115	ค่าจ้างตรวจเอ็กซเรย์(X Ray)	694,405.00		185,945.00		880,350.00	
	รวมค่าจ้างเหมาบริการ	2,272,244.80		543,362.93	120.00	2,815,487.73	
104010115.100	ค่าธรรมเนียมธนาคาร						
104010115.101	ค่าธรรมเนียมธนาคาร	12.00		6.00		18.00	
	รวมค่าธรรมเนียมธนาคาร	12.00		6.00		18.00	
104020000.000	ค่าสาธารณูปโภค						
104020101.101	ค่าไฟฟ้า	608,903.53		156,390.25	3,040.00	762,253.78	
104020103.101	ค่าน้ำประปาและน้ำบาดาล	126,016.55		43,381.34	2,540.00	166,857.89	
104020105.101	ค่าโทรศัพท์	19,270.19		5,046.24		24,316.43	
104020106.101	ค่าบริการสื่อสารและโทรคมนาคม	15,523.00		3,819.00		19,342.00	
104020107.101	ค่าไปรษณีย์และขนส่ง	5,966.00		2,294.00		8,260.00	
	รวมค่าสาธารณูปโภค	775,679.27		210,930.83	5,580.00	981,030.10	
04030201.000	ค่าประชาสัมพันธ์						
04030203.101	ค่าเบี้ยประกันภัย	25,540.90		49,616.66	17,027.28	58,130.28	
	รวมค่าประชาสัมพันธ์	25,540.90		49,616.66	17,027.28	58,130.28	
04030205.100	ต้นทุนบริการ						
04030205.101	ยาใช้ไป	5,154,907.58		1,313,087.43		6,467,995.01	
04030205.102	วัสดุเภสัชกรรมใช้ไป	249,600.00		1,616.34		251,216.34	
04030205.103	วัสดุทางการแพทย์ทั่วไปใช้ไป						
04030205.103.01	วัสดุการแพทย์ใช้ไป	1,256,198.71		292,573.53		1,548,772.24	
	รวมวัสดุทางการแพทย์ทั่วไปใช้ไป	1,256,198.71		292,573.53		1,548,772.24	
04030205.104	วัสดุวิทยาศาสตร์และการแพทย์ใช้ไป	2,118,418.14		324,205.70		2,442,623.84	
04030205.112	วัสดุบริโภคใช้ไป	233,247.00		60,251.50		293,498.50	
04030205.117	วัสดุทันตกรรมใช้ไป	238,027.20		61,150.17		299,177.37	
	รวมต้นทุนบริการ	9,250,398.63		2,052,884.67		11,303,283.30	
04030206.100	ค่าครุภัณฑ์มูลค่าต่ำกว่าเกณฑ์						
04030206.101	ค่าครุภัณฑ์มูลค่าต่ำกว่าเกณฑ์			212,446.00		212,446.00	
	รวมค่าครุภัณฑ์มูลค่าต่ำกว่าเกณฑ์			212,446.00		212,446.00	
รวม	506 รายการ	231,076,914.93	231,076,914.93	37,584,151.64	37,584,151.64	241,337,540.74	241,337,540.74

(นางสุมิตตา ผัดแสน)

เจ้าพนักงานการเงินและบัญชีปฏิบัติงาน

(นางสาวชนิดาภา ไชยมงคล)

นักจัดการงานทั่วไปปฏิบัติการ

(นายปริรักษ์ ลักษณ์กุล)

ผู้อำนวยการโรงพยาบาลทุ่งเสลี่ยม

โรงพยาบาลทุ่งเสลี่ยม ปี 2567

งบทดลอง

ระหว่างวันที่ 01/02/2567 ถึงวันที่ 29/02/2567

หน้าที่ 13

รหัสบัญชี	ชื่อบัญชี	ยอดยกมา		ยอดระหว่างเดือน		ยอดคงเหลือ	
		เดบิต	เครดิต	เดบิต	เครดิต	เดบิต	เครดิต
104030210.100	ค่าเช่าสิ่งหามทรัพย์						
104030212.101	ค่าเช่าเบ็ดเตล็ด	347,111.00		122,595.50		469,706.50	
	รวมค่าเช่าสิ่งหามทรัพย์	347,111.00		122,595.50		469,706.50	
104030299.100	ค่าใช้จ่ายจากการดำเนินงานอื่น						
104030299.104	ค่าใช้จ่ายอื่นๆ	6,400.00		1,600.00		8,000.00	
104030299.105	ค่าใช้จ่ายตามโครงการ(เงินนอกงบ	77,248.00				77,248.00	
104030299.202	ค่ารักษาตามจ่าย UC ในสังกัด สป	1,183,116.00		778,806.00		1,961,922.00	
104030299.203	ค่ารักษาตามจ่าย UC นอกสังกัด สป	179,024.25				179,024.25	
104030299.501	ค่ารักษาตามจ่ายคนต่างด้าวและแ	4,430.91		4,675.80		9,106.71	
	รวมค่าใช้จ่ายจากการดำเนินงานอื่น	1,450,219.16		785,081.80		2,235,300.96	
04040000.000	ค่าตอบแทน						
04040102.101	ค่าตอบแทนเงินเพิ่มพิเศษแพทย์ไม่	210,000.00		70,000.00		280,000.00	
04040102.103	ค่าตอบแทนเงินเพิ่มเภสัชกรไม่ทำเว	60,000.00		20,000.00		80,000.00	
04040102.104	ค่าตอบแทนในการปฏิบัติงานเจ้าหน	1,377,168.75		433,552.50		1,810,721.25	
04040102.105	ค่าตอบแทนในการปฏิบัติงานเจ้าหน	51,045.00		14,845.00		65,890.00	
04040102.106	ค่าตอบแทนการปฏิบัติงานในคลินิก	23,255.00		9,650.00		32,905.00	
04040102.108	ค่าตอบแทนการปฏิบัติงานชั้นสูตรพ	13,500.00		4,500.00		18,000.00	
04040102.110	ค่าตอบแทนปฏิบัติงานส่งเสริมสุขภาพ	15,000.00		5,000.00		20,000.00	
04040102.111	ค่าตอบแทนในลักษณะค่าเบี้ยเลี้ยง	535,100.00				535,100.00	
04040102.113	ค่าตอบแทนเบี้ยเลี้ยงเหมาจ่าย(บริ	1,054,400.00		495,500.00		1,549,900.00	
	รวมค่าตอบแทน	3,339,468.75		1,053,047.50		4,392,516.25	
05000000.200	ค่าตัดจำหน่าย						
05010101.101	ค่าเสื่อมราคา อาคารเพื่อการพักอา	13,901.46		3,277.58		17,179.04	
05010105.101	ค่าเสื่อมราคา อาคารเพื่อประโยชน์	79,157.91		17,955.93		97,113.84	
05010107.101	ค่าเสื่อมราคา สิ่งปลูกสร้าง	13,921.14		3,282.22		17,203.36	
05010109.101	ค่าเสื่อมราคา ครุภัณฑ์สำนักงาน	8,088.48		1,907.04		9,995.52	
05010111.101	ค่าเสื่อมราคา ยานพาหนะและอุปกรณ์	313,016.55		73,800.65		386,817.20	
05010125.101	ค่าเสื่อมราคา ครุภัณฑ์วิทยาศาสตร์	282,319.44		66,563.12		348,882.56	
	รวมค่าตัดจำหน่าย	710,404.98		166,786.54		877,191.52	
05010160.000	ค่าเสื่อมราคา-อาคารและสิ่งปลูกสร้า						
05010160.101	ค่าเสื่อมราคาอาคารเพื่อพักอาศัย II	95,702.61		22,564.03		118,266.64	
05010160.103	ค่าเสื่อมราคาอาคารเพื่อประโยชน์อ	84,749.46		19,981.58		104,731.04	
05010160.104	ค่าเสื่อมราคาส่งปลูกสร้าง Interfac	130,000.98		30,985.34		160,986.32	
05010161.101	ค่าเสื่อมราคาครุภัณฑ์สำนักงาน In	83,525.89		19,332.27		102,858.16	
05010161.103	ค่าเสื่อมราคาครุภัณฑ์ไฟฟ้าและวิท	140,406.05		40,832.00		181,238.05	
05010161.104	ค่าเสื่อมราคาครุภัณฑ์โฆษณาและ	30,702.88		7,366.87		38,069.75	
05010161.105	ค่าเสื่อมราคาครุภัณฑ์การเกษตร R	55,966.68		13,900.86		69,867.54	
รวม	506 รายการ	231,076,914.93	231,076,914.93	37,584,151.64	37,584,151.64	241,337,540.74	241,337,540.74



(นางสุมิตตา ผัดแสน)

เจ้าพนักงานการเงินและบัญชีปฏิบัติงาน



(นางสาวชนิดภา ไชยมงคล)

นักจัดการงานทั่วไปปฏิบัติการ



(นายบริรักษ์ ลิกณะกุล)

ผู้อำนวยการโรงพยาบาลทุ่งเสลี่ยม

โรงพยาบาลทุ่งเสลี่ยม ปี 2567

งบทดลอง

ระหว่างวันที่ 01/02/2567 ถึงวันที่ 29/02/2567

หน้าที่ 14

รหัสบัญชี	ชื่อบัญชี	ยอดยกมา		ยอดระหว่างเดือน		ยอดคงเหลือ	
		เดบิต	เครดิต	เดบิต	เครดิต	เดบิต	เครดิต
105010161.107	ค่าเสื่อมราคาครุภัณฑ์วิทยาศาสตร์	857,611.17		194,983.85		1,052,595.02	
105010161.108	ค่าเสื่อมราคาอุปกรณ์คอมพิวเตอร์	277,058.12		62,840.26		339,898.38	
105010161.109	ค่าเสื่อมราคาครุภัณฑ์งานบ้านงานครัว	27,175.01		5,339.19		32,514.20	
	รวมค่าเสื่อมราคา-อาคารและสิ่งปลูก	1,782,898.85		418,126.25		2,201,025.10	
	รวมค่าตอบแทนใช้สอยวัสดุและค่าสาร	21,572,217.92		7,318,486.68	22,727.28	28,867,977.32	
108000000.000	หนี้สูญและหนี้สงสัยจะสูญ						
108000000.200	หนี้สงสัยจะสูญ						
108010107.114	หนี้สงสัยจะสูญ ลูกหนี้ค้ำรักษาชำระ	12,552.80		1,143.44		13,696.24	
108010107.115	หนี้สงสัยจะสูญ ลูกหนี้ค้ำรักษาชำระ	9,121.12		760.32		9,881.44	
	รวมหนี้สงสัยจะสูญ	21,673.92		1,903.76		23,577.68	
	รวมหนี้สูญและหนี้สงสัยจะสูญ	21,673.92		1,903.76		23,577.68	
	รวมค่าใช้จ่ายดำเนินงาน	40,511,864.27		12,114,617.85	29,239.28	52,597,242.84	
200000000.000	ค่าใช้จ่ายที่ไม่เกิดจากการดำเนินงาน						
203000000.100	ค่าจำหน่ายจากการขายทรัพย์สิน						
203010000.100	ค่าจำหน่ายจากการขายทรัพย์สิน						
203010141.101	ค่าจำหน่าย ครุภัณฑ์ Interface			26.00		26.00	
	รวมค่าจำหน่ายจากการขายทรัพย์สิน			26.00		26.00	
	รวมค่าจำหน่ายจากการขายทรัพย์สิน			26.00		26.00	
110000000.000	ค่าใช้จ่ายระหว่างหน่วยงานอื่น						
112000000.000	ค่าใช้จ่ายอื่น						
112010199.114	เงินนอกงบประมาณ. โอนไปรตสจ/รพศ/รพช	633,912.00		46,800.00		680,712.00	
	รวมค่าใช้จ่ายอื่น	633,912.00		46,800.00		680,712.00	
	รวมค่าใช้จ่ายระหว่างหน่วยงานอื่น	633,912.00		46,800.00		680,712.00	
	รวมค่าใช้จ่ายที่ไม่เกิดจากการดำเนินงาน	633,912.00		46,826.00		680,738.00	
	รวมค่าใช้จ่าย	41,145,776.27		12,161,443.85	29,239.28	53,277,980.84	
รวม	506 รายการ	231,076,914.93	231,076,914.93	37,584,151.64	37,584,151.64	241,337,540.74	241,337,540.74

(นางสุมิตตา ผัดแสน)

เจ้าพนักงานการเงินและบัญชีปฏิบัติงาน

(นางสาวชนิดามา ไชยมงคล)

นักจัดการงานทั่วไปปฏิบัติการ

(นายบริรักษ์ ลีณะกุล)

ผู้อำนวยการโรงพยาบาลทุ่งเสลี่ยม

จังหวัด สุโขทัย
ทุ่งเสลี่ยม,รพช.
ณ เดือน กุมภาพันธ์ 2567

A1	งบแสดงฐานะการเงิน(บริหาร)		
A10	สินทรัพย์		
A10000	สินทรัพย์หมุนเวียน		
A1111010	เงินสด	0.00	0.00%
A1111010.1	เงินตราของราชการ		
A1111010.2	บัญชีฝาก (หน่วยเบิกจ่าย)		
A1111020	เงินฝากคลัง	2,000,000.00	2.33%
A1111030	เงินฝากธนาคารพาณิชย์เพื่อรับจ่ายเงินกับคลัง	0.00	0.00%
A1111040	เงินฝากสถาบันการเงิน - นอกงบประมาณ	24,897,076.33	29.06%
A1111040.1	เงินฝากคลัง/เงินฝากสถาบันการเงิน - นอกงบประมาณมีวัตถุประสงค์	2,469,692.57	2.88%
A1111040.2	เงินฝากสถาบันการเงิน - นอกงบประมาณรอจัดสรร	4,584,362.23	5.35%
A1111040.3	เงินฝากคลัง/เงินฝากสถาบันการเงิน - นอกงบประมาณมีวัตถุประสงค์ (เงินบริ		
A1111S	รวมเงินสดและรายการเทียบเท่าเงินสด	33,951,131.13	39.63%
A1121010	ลูกหนี้ค้ำรักษาพยาบาลUC -สุทธิ	11,207,769.98	13.08%
A1121020	ลูกหนี้ค้ำรักษาพยาบาลตามจ่ายUC -สุทธิ	175,300.93	0.20%
A1121021	ลูกหนี้ค้ำรักษา OP Refer		
A1121030	ลูกหนี้ค้ำรักษาพยาบาล UC กองทุนบริการเฉพาะสุทธิ	673,533.90	0.79%
A1121040	ลูกหนี้ค้ำรักษาพยาบาลค้ำรักษา UC-P&P Expressed demand -สุทธิ	0.00	0.00%
A1121050	ลูกหนี้ค้ำรักษาพยาบาลเบิกจากกรมบัญชีกลาง OP -สุทธิ	798,752.50	0.93%
A1121060	ลูกหนี้ค้ำรักษาพยาบาลเบิกจากกรมบัญชีกลาง IP-สุทธิ	707,905.50	0.83%
A1121060.1	ลูกหนี้ค้ำรักษาพยาบาลเบิกจ่ายตรง อปท-สุทธิ	984,946.40	1.15%
A1121070	ลูกหนี้ค้ำรักษาพยาบาลเบิกต้นสังกัด -สุทธิ	17,187.50	0.02%
A1121080	ลูกหนี้ค้ำรักษาพยาบาลประกันสังคม เครือข่าย -สุทธิ	979,524.68	1.14%
A1121090	ลูกหนี้ค้ำรักษาพยาบาลประกันสังคม นอกเครือข่าย-สุทธิ	130,103.00	0.15%
A1121100	ลูกหนี้ค้ำรักษาพยาบาลพรบ.ประกันภัยบุคคลที่ 3 -สุทธิ	128,883.00	0.15%
A1121110	ลูกหนี้ค้ำรักษาพยาบาลแรงงานต่างด้าว -สุทธิ	0.00	0.00%
A1121120	ลูกหนี้ค้ำรักษาพยาบาลแรงงานต่างด้าวตามจ่าย -สุทธิ		
A1121130	ลูกหนี้ค้ำรักษาพยาบาลบุคคลที่มีปัญหาสถานะและสิทธิ - สุทธิ		
A1121140	ลูกหนี้ค้ำรักษาพยาบาลอื่นๆ -สุทธิ	-112,514.67	-0.13%
A11211S	รวมลูกหนี้ค้ำรักษาพยาบาล	15,691,392.72	18.32%
A1122010	ลูกหนี้บริการอื่นๆ		
A1122020	ลูกหนี้เงินยืม		
A1122030	ลูกหนี้อื่นๆ		
A1122S	รวมลูกหนี้อื่น		
A1131000	สินค้ำคงเหลือ		
A1131010	ยาคงเหลือ	2,467,864.62	2.88%
A1131020	เวชภัณฑ์มิใช่ยาคงเหลือ	938,788.54	1.10%
A1131030	เวชภัณฑ์มิใช่ยาคงเหลือ -วัสดุวิทยาศาสตร์การแพทย์คงเหลือ	188,119.80	0.22%
A1131040	วัสดุคงเหลือ	338,295.00	0.39%

จังหวัด สุโขทัย
ทุ่งเสลี่ยม,รพช.
ณ เดือน กุมภาพันธ์ 2567

A1131S	รวมยาและวัสดุคงเหลือ	3,933,067.96	4.59%
A1141010	รายได้ค้างรับ	1,183,914.78	1.38%
A1142060	ค่าใช้จ่ายจ่ายล่วงหน้าอื่นๆ	17,027.28	0.02%
A1143020	สินทรัพย์หมุนเวียนอื่นๆ		
A118	รวมสินทรัพย์หมุนเวียนอื่นๆ	1,200,942.06	1.40%
A119	รวม สินทรัพย์หมุนเวียน	54,776,533.87	63.95%
A12000	สินทรัพย์ไม่หมุนเวียน		
A1211001	เงินฝากสถาบันการเงิน - งบลงทุน	132,746.75	0.15%
A1211010	ที่ดิน อาคารและสิ่งปลูกสร้าง - สุทธิ	12,935,207.29	15.10%
A1211020	ครุภัณฑ์ - สุทธิ	17,816,696.20	20.80%
A1212010	สินทรัพย์ไม่มีตัวตน - สุทธิ		
A1212020	สินทรัพย์ไม่หมุนเวียนอื่น - สุทธิ		
A129	รวม สินทรัพย์ไม่หมุนเวียน	30,884,650.24	36.05%
A1291	รวม สินทรัพย์	85,661,184.11	100.00%
A20	หนี้สิน		
A20000	หนี้สินหมุนเวียน		
A2111010	เจ้าหนี้การค้าค้ำยา	6,385,181.30	7.45%
A2111020	เจ้าหนี้การค้าค่าเวชภัณฑ์มีไชยา	1,894,532.99	2.21%
A2111030	เจ้าหนี้การค้าค่าเวชภัณฑ์มีไชยา-วัสดุวิทยาศาสตร์การแพทย์	658,539.00	0.77%
A2111040	เจ้าหนี้การค้าวัสดุอื่นๆ	175,627.50	0.21%
A2111050	เจ้าหนี้การค้าอื่น	1,089,807.10	1.27%
A2111060	เจ้าหนี้การค้าครุภัณฑ์	284,516.00	0.33%
A2111070	เจ้าหนี้การค้าอาคารและสิ่งปลูกสร้าง		
A2111080	เจ้าหนี้- งบลงทุน UC		
A2111090	เจ้าหนี้- เงินบริจาค		
A2111S	รวมเจ้าหนี้การค้า	10,488,203.89	12.24%
A2112010	เจ้าหนี้ค่ารักษาพยาบาลตามจ่าย UC สังกัด สธ.	447,510.00	0.52%
A2112020	เจ้าหนี้ค่ารักษาพยาบาลตามจ่าย UC นอกสังกัด สธ.		
A2112030	เจ้าหนี้ค่ารักษาตามจ่ายตามจ่าย Non-UC	12,101.71	0.01%
A2112050	เจ้าหนี้ค่าบริการจากหน่วยงานภายนอก เช่น เจ้าหนี้ค่าค่าจ้างตรวจทางห้องปฎิ	481,190.00	0.56%
A2112S	รวมเจ้าหนี้ค่ารักษาพยาบาล/เจ้าหนี้ค่าบริการ	940,801.71	1.10%
A2121030	เงินกองทุน ประกันสังคม		
A2121040.1	เงินกองทุน แรงงานต่างด้าว	39,578.20	0.05%
A2122010	เงินประกัน	56,400.00	0.07%
A2122020	เงินรับฝากทั่วไป	279,011.64	0.33%
A2122021	เงินรับฝากกองทุน UC		
A2122022	เงินรับฝากกองทุน UC- สนับสนุนเครือข่าย	0.00	0.00%
A2122023	เงินรับฝากกองทุน UC-งบลงทุน		
A2122024	เงินรับฝากกองทุนแรงงานต่างด้าว	47,703.00	0.06%

จังหวัด สุโขทัย
ทุ่งเสลี่ยม,รพช.
ณ เดือน กุมภาพันธ์ 2567

A2123010	รายได้รับล่วงหน้า		
A2131010	ค่าใช้จ่ายค้างจ่าย	2,821.59	0.00%
A2131011	รายได้รอการรับรู้	161,880.83	0.19%
A2132010	หนี้สินหมุนเวียนอื่น		
A218	รวมหนี้สินหมุนเวียนอื่น	587,395.26	0.69%
A219	รวม หนี้สินหมุนเวียน	12,016,400.86	14.03%
A22000	หนี้สินไม่หมุนเวียน		
A2211020	เงินประกันระยะยาว		
A2212020	รายได้รอการรับรู้		
A2212030	หนี้สินระยะยาวอื่น		
A29	รวม หนี้สินไม่หมุนเวียน		
A291	รวม หนี้สิน	12,016,400.86	14.03%
A30	ทุน		
A3111010	ทุนตั้งต้น	18,342,201.23	21.41%
A3111020	ยอดสะสมยกมา	46,205,686.74	53.94%
A3211010	รายได้สูง (ต่ำ) กว่าค่าใช้จ่ายงวดปัจจุบัน	9,096,895.28	10.62%
A32S	รวมทุน	73,644,783.25	85.97%
A390	รวม หนี้สินและทุน	85,661,184.11	100.00%

นางสาวณิชา วัฒนศิริ
นางสาวชญาณีษฐ์ วงศ์ถาดิ๊บ
นักวิชาการเงินและบัญชี

นางสาวชนิดาภา ไชยมงคล
นักจัดการงานทั่วไปปฏิบัติการ

(นายบริรักษ์ สักนะกุล)
ผู้อำนวยการโรงพยาบาลทุ่งเสลี่ยม

หมายเหตุประกอบงบการเงิน

ทุ่งเสถียร, รพช.

งบแสดงสถานะการเงิน

ณ เดือน กุมภาพันธ์ 2567

1.1.1 เงินสดและรายการเทียบเท่าเงินสด

เงินสด	0.00	0.00%
เงินฝากคลัง-หน่วยงานย่อย	2,000,000.00	2.33%
เงินฝากธนาคาร-ในงบประมาณ	0.00	0.00%
เงินฝากธนาคาร-นอกงบประมาณออมทรัพย์	24,897,076.33	29.06%
เงินฝากธนาคาร-นอกงบประมาณรอการจัดสรรออมทรัพย์	4,584,362.23	5.35%
นอกงบประมาณมีวัตถุประสงค์เฉพาะออมทรัพย์	2,469,692.57	2.88%
นอกงบประมาณมีวัตถุประสงค์เฉพาะออมทรัพย์	132,746.75	0.15%
1.1.1 เงินสดและรายการเทียบเท่าเงินสด	34,083,877.88	39.79%

1.1.2 ลูกหนี้หมุนเวียนและรายได้ค้างรับ

ลูกหนี้ค่ารักษา เบิกจ่ายตรง อปท.รูปแบบพิเศษ OP	16,948.50	0.02%
ลูกหนี้ค่ารักษา เบิกจ่ายตรงกรมบัญชีกลางIP	707,905.50	0.83%
ลูกหนี้ค่ารักษา แรงงานต่างด้าวOP	0.00	0.00%
ลูกหนี้ค่ารักษาชำระเงิน OP	362,478.50	0.42%
ลูกหนี้ค่ารักษาชำระเงิน IP	199,469.15	0.23%
ลูกหนี้ค่ารักษาเบิกต้นสังกัด OP	8,802.00	0.01%
ลูกหนี้ค่ารักษาเบิกต้นสังกัด IP	8,385.50	0.01%
ลูกหนี้ค่ารักษา พรบ.รล OP	91,356.00	0.11%
ลูกหนี้ค่ารักษา พรบ.รล IP	37,527.00	0.04%
ลูกหนี้ค่ารักษา เบิกจ่ายตรงกรมบัญชีกลางOP	743,693.50	0.87%
ลูกหนี้ค่ารักษา เบิกจ่ายตรง อปท.IP	269,582.50	0.31%
ลูกหนี้ค่ารักษา เบิกจ่ายตรง อปท.รูปแบบพิเศษ IP	13,273.50	0.02%
รายได้ค้างรับ บุคคลภายนอก	1,183,914.78	1.38%
ลูกหนี้ค่ารักษา เบิกจ่ายตรง อปท.OP	685,141.90	0.80%
ลูกหนี้ค่ารักษา UC OP นอก CUP(ในจังหวัดสังกัด สธ.)	127,361.00	0.15%
ลูกหนี้ค่าตรวจสุขภาพหน่วยงานภาครัฐ	55,059.00	0.06%
ลูกหนี้ค่ารักษา UC OP ใน CUP	8,682,245.00	10.14%
ลูกหนี้ค่ารักษาประกันสังคมค่าใช้จ่ายสูงIP	28,222.00	0.03%
ลูกหนี้ค่ารักษา UC IP	2,525,524.98	2.95%
ลูกหนี้ค่ารักษา UC OP นอก CUP(ต่างจังหวัดสังกัด สธ	51,236.75	0.06%
ลูกหนี้ค่ารักษาด้านการส่งเสริมสุขภาพและป้องกันโรค	0.00	0.00%
ลูกหนี้ค่ารักษา UC OP บริการเฉพาะ (CR)	443,668.90	0.52%
ลูกหนี้ค่ารักษา UC IP บริการเฉพาะ (CR)	229,865.00	0.27%
ลูกหนี้ค่ารักษาประกันสังคมOPเครือข่าย	799,692.98	0.93%
ลูกหนี้ค่ารักษาประกันสังคมIPเครือข่าย	179,831.70	0.21%
ลูกหนี้ค่ารักษาประกันสังคมกองทุนทดแทน	57,771.50	0.07%
ลูกหนี้ค่ารักษาประกันสังคม72ชั่วโมงแรก	31,175.00	0.04%
ลูกหนี้ค่ารักษาประกันสังคมคชจ.สูง/อุบัติเหตุ/ฉุกเฉิน	12,934.50	0.02%
ค่าเผื่อนี้สงสัยจะสูญ ลูกหนี้ค่ารักษาชำระเงิน IP	-170,878.91	-0.20%

หมายเหตุประกอบงบการเงิน

ทุ่งเสถียร, รพช.

งบแสดงฐานะการเงิน

ณ เดือน กุมภาพันธ์ 2567

ลูกหนี้ค่ารักษา UC-OP นอก C	-3,296.82	0.00%
ค่าเผื่อหนี้สงสัยจะสูญ ลูกหนี้ค่ารักษาชำระเงิน OP	-503,583.41	-0.59%
1.1.2 ลูกหนี้หมุนเวียนและรายได้ค้างรับ	16,875,307.50	19.70%
1.1.5 สินค้าและวัสดุคงเหลือ		
วัสดุสำนักงาน	179,604.00	0.21%
วัสดุคอมพิวเตอร์	37,080.00	0.04%
วัสดุโฆษณาและเผยแพร่	3,600.00	0.00%
วัสดุเชื้อเพลิงและหล่อลื่น	0.00	0.00%
วัสดุงานบ้านงานครัว	115,215.00	0.13%
วัสดุทันตกรรม	169,141.57	0.20%
วัสดุวิทยาศาสตร์และการแพทย์	188,119.80	0.22%
วัสดุการแพทย์ทั่วไป	769,646.97	0.90%
วัสดุเภสัชกรรม	0.00	0.00%
ยา	2,467,864.62	2.88%
วัสดุไฟฟ้าและวิทยุ	2,728.00	0.00%
วัสดุบริโภค	68.00	0.00%
1.1.5 สินค้าและวัสดุคงเหลือ	3,933,067.96	4.59%
1.1.6 สินทรัพย์หมุนเวียนอื่น		
ค่าใช้จ่ายจ่ายล่วงหน้า	17,027.28	0.02%
1.1.6 สินทรัพย์หมุนเวียนอื่น	17,027.28	0.02%
สินทรัพย์หมุนเวียน	54,909,280.62	64.10%
1.2.4 อาคาร		
อาคารเพื่อการพักอาศัย	9,376,480.00	10.95%
ค่าเสื่อมราคาสะสม อาคารเพื่อการพักอาศัย	-9,247,613.82	-10.80%
อาคารเพื่อประโยชน์อื่น	17,070,200.00	19.93%
ค่าเสื่อมราคาสะสม อาคารเพื่อประโยชน์อื่น	-12,917,521.48	-15.08%
สิ่งปลูกสร้าง	2,533,300.00	2.96%
ค่าเสื่อมราคาสะสม สิ่งปลูกสร้าง	-2,015,158.00	-2.35%
อาคารเพื่อประโยชน์อื่น Interface	6,291,440.00	7.34%
สิ่งปลูกสร้าง Interface	6,354,369.00	7.42%
ค่าเสื่อมราคาสะสมอาคารเพื่อการพักอาศัย Interface	-3,765,858.80	-4.40%
ค่าเสื่อมราคาสะสมอาคารเพื่อประโยชน์อื่น Interfac	-3,560,690.91	-4.16%
ค่าเสื่อมราคาสะสมสิ่งปลูกสร้าง Interface	-4,288,268.70	-5.01%
อาคารเพื่อการพักอาศัย Interface	7,104,530.00	8.29%
1.2.4 อาคาร	12,935,207.29	15.10%
1.2.5 ครุภัณฑ์		
ครุภัณฑ์สำนักงาน	88,000.00	0.10%
ค่าเสื่อมราคาสะสม ครุภัณฑ์สำนักงาน	-62,866.56	-0.07%
ครุภัณฑ์ยานพาหนะและขนส่ง	8,757,730.00	10.22%

หมายเหตุประกอบงบการเงิน

ทุ่งเสถียร, รพช.

งบแสดงฐานะการเงิน

ณ เดือน กุมภาพันธ์ 2567

ค่าเสื่อมราคาสะสม ครุภัณฑ์ยานพาหนะและขนส่ง	-5,809,439.09	-6.78%
ค่าเสื่อมราคาสะสม ครุภัณฑ์วิทยาศาสตร์และการแพทย์	-6,768,841.34	-7.90%
ครุภัณฑ์วิทยาศาสตร์และการแพทย์	8,436,050.00	9.85%
ค่าเสื่อมราคาสะสม ครุภัณฑ์อื่น	-59,918.00	-0.07%
ครุภัณฑ์อื่น	59,920.00	0.07%
ค่าเสื่อมราคาสะสมครุภัณฑ์ก่อสร้าง Interface	-38,499.00	-0.04%
ค่าเสื่อมราคาสะสมครุภัณฑ์งานบ้านงานครัว Interface	-1,507,080.16	-1.76%
คสร.สะสมครุภัณฑ์วิทยาศาสตร์, การแพทย์ Interface	-28,656,988.94	-33.45%
ค่าเสื่อมราคาสะสมครุภัณฑ์การเกษตร Interface	-274,163.10	-0.32%
คสร.สะสมครุภัณฑ์โฆษณาและเผยแพร่ Interface	-593,313.03	-0.69%
ค่าเสื่อมราคาสะสมครุภัณฑ์ไฟฟ้าและวิทยุ Interface	-2,536,613.83	-2.96%
ค่าเสื่อมราคาสะสมครุภัณฑ์ยานพาหนะและขนส่ง Interfa	-6,823,083.00	-7.97%
ค่าเสื่อมราคาสะสมครุภัณฑ์สำนักงาน Interface	-3,794,221.76	-4.43%
ครุภัณฑ์ไฟฟ้าและวิทยุ Interface	5,630,499.00	6.57%
ค่าเสื่อมราคาสะสมครุภัณฑ์คอมพิวเตอร์ Interface	-4,231,451.67	-4.94%
ครุภัณฑ์งานบ้านงานครัว Interface	1,678,632.00	1.96%
ครุภัณฑ์ยานพาหนะและขนส่ง Interface	6,823,093.00	7.97%
ครุภัณฑ์โฆษณาและเผยแพร่ Interface	693,940.00	0.81%
ครุภัณฑ์การเกษตร Interface	505,702.00	0.59%
ครุภัณฑ์ก่อสร้าง Interface	41,050.00	0.05%
ครุภัณฑ์วิทยาศาสตร์และการแพทย์ Interface	35,650,419.68	41.62%
ครุภัณฑ์คอมพิวเตอร์ Interface	5,911,649.00	6.90%
ครุภัณฑ์สำนักงาน Interface	4,696,491.00	5.48%
1.2.5 ครุภัณฑ์	17,816,696.20	20.80%
สินทรัพย์ไม่หมุนเวียน	30,751,903.49	35.90%
2.1.1 เจ้าหนี้ระยะสั้น		
เจ้าหนี้ค้ำรักษาแรงงานต่างด้าวในสังกัด สธ.	12,101.71	0.01%
เจ้าหนี้ วัสดุการแพทย์ทั่วไป	1,232,548.97	1.44%
เจ้าหนี้ วัสดุทันตกรรม	550,964.02	0.64%
เจ้าหนี้ค้ำรักษา OP UC นอก CUP(ในจังหวัดสังกัด สธ.	447,510.00	0.52%
เจ้าหนี้ค่าตรวจเอกซเรย์ X Ray	298,650.00	0.35%
เจ้าหนี้ค่าจ้างเหมาตรวจห้องปฏิบัติการ(LAB)	182,540.00	0.21%
เจ้าหนี้ วัสดุเภสัชกรรม	111,020.00	0.13%
เจ้าหนี้ ครุภัณฑ์	284,516.00	0.33%
เจ้าหนี้ อื่น	1,089,807.10	1.27%
เจ้าหนี้ วัสดุวิทยาศาสตร์และการแพทย์	658,539.00	0.77%
เจ้าหนี้ ยา	6,385,181.30	7.45%
เจ้าหนี้ วัสดุอื่น	175,627.50	0.21%
2.1.1 เจ้าหนี้ระยะสั้น	11,429,005.60	13.34%

หมายเหตุประกอบงบการเงิน

ทุ่งเสถียร, รพช.

งบแสดงสถานะการเงิน

ณ เดือน กุมภาพันธ์ 2567

2.1.2 ค่าใช้จ่ายค้างจ่าย

ค่าสาธารณูปโภคค้างจ่าย	2,821.59	0.00%
2.1.2 ค่าใช้จ่ายค้างจ่าย	2,821.59	0.00%

2.1.3 รายได้รับล่วงหน้า

รายได้ค่าบริการแรงงานต่างด้าวรับล่วงหน้า	39,578.20	0.05%
2.1.3 รายได้รับล่วงหน้า	39,578.20	0.05%

2.1.5 รายได้รอการรับรู้

รายได้เงินอุดหนุนเหมาจ่ายรายหัวสำหรับบุคคลที่มีปัญหา	161,880.83	0.19%
2.1.5 รายได้รอการรับรู้	161,880.83	0.19%

2.1.6 เงินรับฝากระยะสั้น

เงินรับฝากกองทุนแรงงานต่างด้าว PP	18,840.00	0.02%
เงินรับฝากรายได้แผ่นดินอื่น หน่วยงานย่อย	224,398.00	0.26%
เงินรับฝากอื่น(หมุนเวียน)	0.00	0.00%
ภาษีเงินได้หัก ณ ที่จ่ายรอนำส่ง	54,613.64	0.06%
เงินรับฝากหักจ่ายเงินเดือน(พนักงานกระทรวงสาธารณสุข)	0.00	0.00%
เงินสมทบประกันสังคมส่วนลูกจ้าง(เงินนอกงบประมาณ)	0.00	0.00%
เงินรับฝากกองทุน UC วัสดุ	0.00	0.00%
เงินกองทุน UC(วัสดุ)สนอ. และรพ.สต.(อบจ.)	0.00	0.00%
เงินรับฝากกองทุนแรงงานต่างด้าว ค่าบริหารจัดการ	19,518.00	0.02%
เงินรับฝากกองทุนแรงงานต่างด้าว ค่าใช้จ่ายสูง	9,345.00	0.01%
เงินประกันอื่น เงินประกันสัญญา	56,400.00	0.07%
2.1.6 เงินรับฝากระยะสั้น	383,114.64	0.45%
หนี้สินหมุนเวียน	12,016,400.86	14.03%

3.1.1 รายได้สูง/(ต่ำ)กว่า ค่าใช้จ่ายสุทธิ

อปท. IP	197,457.50	0.23%
รายได้จากกองทุน UC เฉพาะโรคอื่น	1,064,714.68	1.24%
รายได้ค่าบริการ UC OP นอก CUP ในจังหวัด	51,961.00	0.06%
รายได้ค่าบริการ UC IP	7,030,078.00	8.21%
รายได้ค่าบริการชำระเงิน IP	300,843.50	0.35%
รายได้ค่าบริการ UC OP ใน CUP	22,048,752.00	25.74%
ค่าใช้จ่ายอื่น เงินนอกงบปม.โอนไปสสจ./รพศ./รพท./	-680,712.00	-0.79%
รายได้ค่าบริการเบิกจ่ายตรง อปท.รูปแบบพิเศษ OP	15,756.50	0.02%
ส่วนต่างๆที่ต่ำกว่าข้อตกลงการจ่ายDRGเบิกจ่ายตรง อป	54,823.39	0.06%
ส่วนต่างๆที่สูงกว่าข้อตกลงการจ่ายDRGเบิกจ่ายตรง อป	-25,919.72	-0.03%
รายได้จากกองทุน UC P&P แบบเหมาจ่ายต่อผู้มีสิทธิ	695,860.85	0.81%
อปท. OP	527,640.90	0.62%
รายได้ค่าบริการ พรบ.รถ IP	59,046.00	0.07%
รายได้ค่าบริการ พรบ.รถ OP	159,805.00	0.19%
ส่วนต่างๆที่ต่ำกว่าในการจ่ายDRGเบิกจ่ายตรงกรมบัญชี	49,328.08	0.06%

หมายเหตุประกอบงบการเงิน

ทุ่งเสลี่ยม, รพช.

งบแสดงฐานะการเงิน

ณ เดือน กุมภาพันธ์ 2567

ส่วนต่างที่สูงกว่าในการจ่ายDRGเบิกจ่ายตรงกรมบัญชีก	-153,801.51	-0.18%
รายได้ค่ารักษาเบิกจ่ายตรงกรมบัญชีกลาง OP	3,752,588.60	4.38%
รายได้ค่ารักษาชำระเงิน OP	645,108.50	0.75%
รายได้สนับสนุนยาอื่นๆ	39,509.40	0.05%
รายได้ค่าตรวจสอบคุณภาพ หน่วยงานภาครัฐ	54,839.00	0.06%
รายได้ค่าตรวจสอบคุณภาพ บุคคลภายนอก	20,160.00	0.02%
รายได้จากกองทุน P&P อื่น	2,083,526.20	2.43%
รายได้ค่ารักษาเบิกจ่ายตรงกรมบัญชีกลาง IP	751,653.00	0.88%
ค่าบริการสื่อสารและโทรคมนาคม	-19,342.00	-0.02%
วัสดุทันตกรรมใช้ไป	-299,177.37	-0.35%
ค่าจ้างเหมาบริการอื่น(สนับสนุน)	-390,024.93	-0.46%
ค่าจ้างตรวจทางห้องปฏิบัติการ(Lab)	-1,454,142.00	-1.70%
Ray)	-880,350.00	-1.03%
ค่าธรรมเนียมธนาคาร	-18.00	0.00%
ค่าไฟฟ้า	-762,253.78	-0.89%
ค่าจ้างเหมากำจัดขยะติดเชื้อ	-63,001.00	-0.07%
ค่าโทรศัพท์	-24,316.43	-0.03%
ค่าเชื้อเพลิง	-278,442.00	-0.33%
ค่าไปรษณีย์และขนส่ง	-8,260.00	-0.01%
ค่าเบี้ยประกันภัย	-58,130.28	-0.07%
ยาใช้ไป	-6,467,995.01	-7.55%
วัสดุเภสัชกรรมใช้ไป	-251,216.34	-0.29%
วัสดุทางการแพทย์ทั่วไปใช้ไป	-1,548,772.24	-1.81%
วัสดุวิทยาศาสตร์และการแพทย์ใช้ไป	-2,442,623.84	-2.85%
รายได้ค่ารักษา UC OP นอก CUP ต่างจังหวัด	170.00	0.00%
ค่าน้ำประปาและน้ำบาดาล	-166,857.89	-0.19%
วัสดุอื่นใช้ไป	-1,476.64	0.00%
ค่าเบี้ยเลี้ยงในประเทศ(เงินนอกงบประมาณ)	-7,600.00	-0.01%
ค่าที่พักในประเทศ(เงินนอกงบประมาณ)	-46,650.00	-0.05%
ค่าใช้จ่ายเดินทางอื่นในประเทศ(เงินนอกงบประมาณ)	-75,556.00	-0.09%
วัสดุสำนักงานใช้ไป	-160,634.00	-0.19%
วัสดุไฟฟ้าและวิทยุใช้ไป	-47,923.00	-0.06%
วัสดุคอมพิวเตอร์ใช้ไป	-43,959.00	-0.05%
ค่าจ้างเหมาบริการทางการแพทย์	-27,969.80	-0.03%
วัสดุก่อสร้างใช้ไป	-15,249.00	-0.02%
ค่าครุภัณฑ์มูลค่าต่ำกว่าเกณฑ์	-212,446.00	-0.25%
ค่าซ่อมแซมอาคารและสิ่งปลูกสร้าง	-1,887,700.00	-2.20%
ค่าซ่อมแซมครุภัณฑ์สำนักงาน	-91,490.00	-0.11%
ค่าซ่อมแซมครุภัณฑ์ยานพาหนะและขนส่ง	-98,703.94	-0.12%

หมายเหตุประกอบงบการเงิน

ทุ่งเสถียร, รพช.

งบแสดงฐานะการเงิน

ณ เดือน กุมภาพันธ์ 2567

ค่าซ่อมแซมครุภัณฑ์ไฟฟ้าและวิทยุ	-59,385.00	-0.07%
ค่าซ่อมแซมครุภัณฑ์วิทยาศาสตร์และการแพทย์	-51,617.00	-0.06%
ค่าซ่อมแซมครุภัณฑ์อื่น	-48,000.00	-0.06%
ค่าจ้างเหมาซ่อมแซมบ้านพัก	-331,680.00	-0.39%
วัสดุงานบ้านงานครัวใช้ไป	-205,582.00	-0.24%
ค่าเสื่อมราคาครุภัณฑ์โฆษณาและเผยแพร่ Interface	-38,069.75	-0.04%
วัสดุบริโภคใช้ไป	-293,498.50	-0.34%
ค่าเสื่อมราคา ยานพาหนะและอุปกรณ์การขนส่ง	-386,817.20	-0.45%
ค่าเสื่อมราคา ครุภัณฑ์วิทยาศาสตร์และการแพทย์	-348,882.56	-0.41%
ค่าเสื่อมราคาอาคารเพื่อพักอาศัย Interface	-118,266.64	-0.14%
ค่าเสื่อมราคาอาคารเพื่อประโยชน์อื่น Interface	-104,731.04	-0.12%
ค่าเสื่อมราคาสິงปลูกสร้าง Interface	-160,986.32	-0.19%
ค่าเสื่อมราคา สิ่งปลูกสร้าง	-17,203.36	-0.02%
ค่าเสื่อมราคาครุภัณฑ์ไฟฟ้าและวิทยุ Interface	-181,238.05	-0.21%
ค่าเสื่อมราคา อาคารเพื่อประโยชน์อื่น	-97,113.84	-0.11%
ค่าเสื่อมราคาครุภัณฑ์การเกษตร Interface	-69,867.54	-0.08%
ค่าเสื่อมราคาครุภัณฑ์วิทยาศาสตร์การแพทย์ Interface	-1,052,595.02	-1.23%
ค่าเสื่อมราคาอุปกรณ์คอมพิวเตอร์ Interface	-339,898.38	-0.40%
ค่าเสื่อมราคาครุภัณฑ์งานบ้านงานครัว Interface	-32,514.20	-0.04%
หนี้สงสัยจะสูญ ลูกหนี้ค้ำรักษาชำระเงิน OP	-13,696.24	-0.02%
หนี้สงสัยจะสูญ ลูกหนี้ค้ำรักษาชำระเงิน IP	-9,881.44	-0.01%
ค่าจำหน่าย ครุภัณฑ์ Interface	-26.00	0.00%
ค่าเสื่อมราคาครุภัณฑ์สำนักงาน Interface	-102,858.16	-0.12%
ค่าตอบแทนในการปฏิบัติเจ้าหน้าที่(บริการ)	-1,810,721.25	-2.11%
ค่าเช่าเบ็ดเตล็ด	-469,706.50	-0.55%
ค่าใช้จ่ายอื่น	-8,000.00	-0.01%
ค่าใช้จ่ายตามโครงการ(เงินนอกงบประมาณ)	-77,248.00	-0.09%
ค่ารักษาตามจ่าย UC ในสังกัด สธ.	-1,961,922.00	-2.29%
ค่ารักษาตามจ่าย UC นอกสังกัด สป.สธ.	-179,024.25	-0.21%
ค่ารักษาตามจ่ายคนต่างด้าวและแรงงานต่างด้าว	-9,106.71	-0.01%
ค่าเสื่อมราคา ครุภัณฑ์สำนักงาน	-9,995.52	-0.01%
ค่าตอบแทนเงินเพิ่มเกษียณชราไม่เวชปฏิบัติฯ(บริการ)	-80,000.00	-0.09%
เงินสมทบกองทุนเงินทดแทน (เงินนอกงบประมาณ)	-9,139.00	-0.01%
ค่าตอบแทนในการปฏิบัติเจ้าหน้าที่(สนับสนุน)	-65,890.00	-0.08%
ค่าตอบแทนการปฏิบัติงานในคลินิกพิเศษนอกเวลา	-32,905.00	-0.04%
ค่าตอบแทนชั้นสูตรพลศึกษา(เงินนอกงบประมาณ)	-18,000.00	-0.02%
ค่าตอบแทนปฏิบัติงานส่งเสริมสุขภาพและเวชปฏิบัติครอบครัว	-20,000.00	-0.02%
ค่าตอบแทนเบี่ยเลี้ยงหมาจ่าย(บริการ)งบประมาณ	-535,100.00	-0.62%
ค่าตอบแทนเบี่ยเลี้ยงหมาจ่าย(บริการ)เงินนอกงบประมาณ	-1,549,900.00	-1.81%

หมายเหตุประกอบงบการเงิน

ทุ่งเสถียร, รพช.

งบแสดงฐานะการเงิน

ณ เดือน กุมภาพันธ์ 2567

ค่าเสื่อมราคา อาคารเพื่อการพักอาศัย	-17,179.04	-0.02%
ค่าตอบแทนเงินเพิ่มพิเศษไม่ทำเวชปฏิบัติฯ(บริการ)	-280,000.00	-0.33%
รายได้ค่าตรวจสุขภาพแรงงานต่างด้าว	2,500.00	0.00%
รายได้ค่ารักษาประกันสังคม คชจ.สูง/อุบัติเหตุ IP	21,244.00	0.02%
ส่วนต่างๆที่สูงกว่าเหมาะจ่ายรายหัวกองทุน ปกส.OP	36,000.00	0.04%
ส่วนต่างๆที่สูงกว่าหลักเกณฑ์การจ่ายกองทุน ปกส.IP	-590.00	0.00%
ส่วนต่างๆที่สูงกว่าในการจ่ายตามกองทุนปกสIP	-231,564.06	-0.27%
ส่วนต่างๆที่ต่ำกว่าในการจ่ายตามกองทุนปกสOP	480.00	0.00%
บัญชีรายได้ระหว่างหน่วยงาน หน่วยงานรับเงินบุคลากร	16,895,445.00	19.72%
รายได้ค่ารักษาแรงงานต่างด้าว IP	4,789.00	0.01%
รายได้ค่ารักษาประกันสังคม กองทุนทดแทน	94,293.00	0.11%
รายได้ค่ารักษาบุคคลมีปัญหาสถานะสิทธิOPนอกCUP	12,314.00	0.01%
ส่วนต่างค่ารักษาสูงกว่าข้อตกลงตามจ่ายหลักเกณฑ์ฯ	-190.00	0.00%
รายได้ค่ารักษาบุคคลมีปัญหาสถานะสิทธิเบิกจากส่วน	190.00	0.00%
เงินช่วยค่ารักษาพยาบาลผู้ป่วยนอกรพ.รัฐผู้มีสิทธิ	-35,010.00	-0.04%
รายได้ดอกเบี้ยรับจากสถาบันการเงิน	15,841.43	0.02%
เงินช่วยการศึกษาบุตร	-35,750.00	-0.04%
รายได้ค่ารักษาแรงงานต่างด้าว OP	24,282.00	0.03%
รายได้ค่ารักษา UC IP บริการเฉพาะ (CR)	341,813.00	0.40%
ส่วนต่างๆที่สูงกว่าเหมาะจ่ายรายหัวกองทุนUC OP	-323,253.47	-0.38%
ส่วนต่างๆที่สูงกว่าในการจ่ายตามDRGกองทุนUC IP	-1,381.60	0.00%
ส่วนต่างๆที่ต่ำกว่าในการจ่ายตามDRGกองทุนUC IP	660,177.83	0.77%
ส่วนต่างๆที่สูงกว่าข้อตกลงในการตามจ่ายUC OP	-10,400.00	-0.01%
ส่วนต่างๆที่ต่ำกว่าข้อตกลงในการตามจ่ายUC OP	316,426.85	0.37%
รายได้ค่ารักษาด้านการสร้างเสริมสุขภาพและป้องกันโรค	2,186,708.00	2.55%
รายได้ค่ารักษาประกันสังคมคชจ.สูง อุบัติเหตุ ฉุกเฉิน	26,776.50	0.03%
รายได้ค่ารักษา UC OP บริการเฉพาะ (CR)	1,151,482.55	1.34%
รายได้ค่ารักษาประกันสังคม 72 ชั่วโมงแรก	38,735.50	0.05%
ส่วนต่างๆที่ต่ำกว่าตามDRGบริการเฉพาะCR IP	36,093.76	0.04%
ส่วนต่างๆที่ต่ำบริการเฉพาะUC CR OP	756.10	0.00%
ส่วนปรับลดค่าแรง IP	-3,014,661.31	-3.52%
รายได้ค่ารักษาประกันสังคม OP เครือข่าย	811,547.98	0.95%
รายได้ค่ารักษาประกันสังคม IP เครือข่าย	179,831.70	0.21%
รายรับจากการขายครุภัณฑ์	83,150.00	0.10%
รายได้กองทุน UC (CF)	400,000.00	0.47%
ค่าตอบแทนปฏิบัติงานเวรผลัดบ่ายผลัดดึกของพยาบาล	-364,800.00	-0.43%
รายได้จากการรับบริจาค เงินสดและรายการเทียบเท่าเงิน	57,709.00	0.07%
ค่าจ้างพนักงานกระทรวงสาธารณสุข(บริการ)	-1,983,478.14	-2.32%
ค่าจ้างพนักงานกระทรวงสาธารณสุข(สนับสนุน)	-361,180.60	-0.42%

หมายเหตุประกอบงบการเงิน

ทุ่งเสถียร, รพช.

งบแสดงสถานะการเงิน

ณ เดือน กุมภาพันธ์ 2567

ค่าจ้างเหมาบุคลากร(บริการ)	-823,968.00	-0.96%
ค่าจ้างเหมาบุคลากร(สนับสนุน)	-184,000.00	-0.21%
เงินค่าตอบแทนพนักงานราชการ(บริการ)	-148,980.00	-0.17%
เงินค่าตอบแทนพนักงานราชการ(สนับสนุน)	-102,300.00	-0.12%
ค่าจ้างประจำ(บริการ)	-153,950.00	-0.18%
เงินตอบแทนรายเดือนสำหรับข้าราชการกับอัตราเงินประจำ	-133,500.00	-0.16%
เงินตอบแทนพิเศษข้าราชการผู้ได้รับเงินเดือนสูง(บริก	-32,265.52	-0.04%
เงินชดเชยสมาชิก กบข.	-276,270.20	-0.32%
เงินสมทบ กบข.	-414,405.30	-0.48%
เงินสมทบ กสจ.	-4,618.50	-0.01%
เงินสมทบกองทุนประกันสังคมส่วนของนายจ้าง(เงินงบประมาณ	-8,250.00	-0.01%
เงินสมทบกองทุนประกันสังคมส่วนของนายจ้าง(เงินนอกงบป	-171,884.00	-0.20%
ค่าตอบแทนพิเศษปฏิบัติงานสาธารณสุข(พตส.เงินงปม.)	-676,000.00	-0.79%
ค่าตอบแทนพิเศษปฏิบัติงานสาธารณสุข(พตส.เงินนอกงปม.)	-8,000.00	-0.01%
รายได้จากกองทุน UC อื่น	805,076.47	0.94%
เงินค่าครองชีพสำหรับข้าราชการ(บริการ)	-3,555.00	0.00%
เงินเดือนข้าราชการ(บริการ)	-14,902,309.83	-17.40%
บัญชีรายได้ระหว่างหน่วยงาน หน่วยงานรับเงินงบกลาง	695,294.00	0.81%
รายได้ค่าปรับ	6,392.50	0.01%
รายได้ค่าใบรับรองแพทย์	112,200.00	0.13%
รายได้ลักษณะอื่น	13,100.00	0.02%
รายได้อื่น เงินนอกงปม.รับโอนจากสสจ./รพศ./รพท./รพช	7,850.00	0.01%
รายได้อื่น เงินงปม.งบดำเนินงานรับโอนจากสสจ./รพศ./	1,271,025.00	1.48%
รายได้อื่น เงินงปม.งบกลางรับโอนจากสสจ./รพศ./รพท./	70,760.00	0.08%
ค่าจ้างชั่วคราว(บริการ)	-1,291,417.58	-1.51%
รายได้ค่าธรรมเนียม UC	120,465.00	0.14%
บัญชีรายได้ระหว่างหน่วยงาน หน่วยงานรับเงินงบดำเนินงาน	32,265.52	0.04%
เงินเดือนข้าราชการ(สนับสนุน)	-557,850.17	-0.65%
เงินประจำตำแหน่งวิชาชีพเฉพาะ(บริการ)	-843,500.00	-0.98%
เงินประจำตำแหน่งผู้เชี่ยวชาญ(บริการ)	-49,500.00	-0.06%
3.1.1 รายได้สูง/(ต่ำ)กว่า ค่าใช้จ่ายสุทธิ	9,096,895.28	10.62%
3.1.2 รายได้สูง/(ต่ำ)กว่า ค่าใช้จ่ายสะสม		
รายได้สูง(ต่ำ)กว่า ค่าใช้จ่ายสะสม(เงินนอกงบประมาณ)	22,155,614.21	25.86%
ผลสะสมจากการแก้ไขข้อผิดพลาดรายได้	-508,819.51	-0.59%
ผลสะสมจากการแก้ไขข้อผิดพลาดค่าใช้จ่าย	-498,444.28	-0.58%
กำไร/ขาดทุนสะสมจากข้อผิดพลาดเงินกองทุนUCปีก่อน	955,562.73	1.12%
รายได้สูง(ต่ำ)กว่า ค่าใช้จ่ายสะสม(เงินงบประมาณ)	24,101,773.59	28.14%
3.1.2 รายได้สูง/(ต่ำ)กว่า ค่าใช้จ่ายสะสม	46,205,686.74	53.94%
3.1.3 ทุน		

หมายเหตุประกอบงบการเงิน

ทุ่งเสลี่ยม, รพช.

งบแสดงฐานะการเงิน

ณ เดือน กุมภาพันธ์ 2567

ทุน	18,342,201.23	21.41%
3.1.3 ทุน	18,342,201.23	21.41%
ทุนตั้งต้น	73,644,783.25	85.97%

นางสาว

นางสาวชญาณีษฐ์ วงศ์ถาดิ๊บ
นักวิชาการเงินและบัญชี

นางสาว

(นางสาวชนิดาภา ไชยมงคล)
นักจัดการงานทั่วไปปฏิบัติการ

นาย

(นายบริรักษ์ สักนะกุล)
ผู้อำนวยการโรงพยาบาลทุ่งเสลี่ยม

หมายเหตุประกอบงบการเงิน

ทุ่งเสถียร, รพช.

งบแสดงผลการดำเนินงาน

ณ เดือน กุมภาพันธ์ 2567

รายได้จากการดำเนินงาน

รายได้จากการให้บริการของหน่วยงาน

รายได้ค่าตรวจสุขภาพ บุคคลภายนอก

20,160.00 0.03%

รายได้ค่าตรวจสุขภาพ หน่วยงานภาครัฐ

54,839.00 0.09%

รายได้สนับสนุนอื่นๆ

39,509.40 0.06%

รายได้จากการให้บริการของหน่วยงาน

114,508.40 0.18%

รายได้ค่ารักษาพยาบาล

รายได้ค่ารักษาชำระเงิน OP

645,108.50 1.03%

รายได้ค่ารักษาชำระเงิน IP

300,843.50 0.48%

รายได้ค่ารักษาเบิกจ่ายตรงกรมบัญชีกลาง OP

3,752,588.60 6.02%

รายได้ค่ารักษาเบิกจ่ายตรงกรมบัญชีกลาง IP

751,653.00 1.21%

ส่วนต่างที่สูงกว่าในการจ่ายDRGเบิกจ่ายตรงกรมบัญชี

-153,801.51 -0.25%

ส่วนต่างที่ต่ำกว่าในการจ่ายDRGเบิกจ่ายตรงกรมบัญชี

49,328.08 0.08%

รายได้ค่ารักษา พรบ.รถ OP

159,805.00 0.26%

รายได้ค่ารักษา พรบ.รถ IP

59,046.00 0.09%

อปท. OP

527,640.90 0.85%

อปท. IP

197,457.50 0.32%

ส่วนต่างที่สูงกว่าข้อตกลงการจ่ายDRGเบิกจ่ายตรง อป

-25,919.72 -0.04%

ส่วนต่างที่ต่ำกว่าข้อตกลงการจ่ายDRGเบิกจ่ายตรง อป

54,823.39 0.09%

รายได้ค่ารักษาเบิกจ่ายตรง อปท.รูปแบบพิเศษ OP

15,756.50 0.03%

รายได้ค่ารักษาพยาบาล

6,334,329.74 10.16%

รายได้ค่ารักษาพยาบาลสำหรับโครงการสุขภาพถ้วนหน้า UC

รายได้ค่ารักษา UC OP ใน CUP

22,048,752.00 35.35%

รายได้ค่ารักษา UC IP

7,030,078.00 11.27%

รายได้ค่ารักษา UC OP นอก CUP ในจังหวัด

51,961.00 0.08%

รายได้ค่ารักษา UC OP นอก CUP ต่างจังหวัด

170.00 0.00%

รายได้จากกองทุน UC P&P แบบเหมาจ่ายต่อผู้มีสิทธิ

695,860.85 1.12%

รายได้จากกองทุน UC เฉพาะโรคอื่น

1,064,714.68 1.71%

รายได้จากกองทุน P&P อื่น

2,083,526.20 3.34%

รายได้จากกองทุน UC อื่น

805,076.47 1.29%

ส่วนต่างที่สูงกว่าเหมาจ่ายรายหัวกองทุนUC OP

-323,253.47 -0.52%

ส่วนต่างที่สูงกว่าในการจ่ายตามDRGกองทุนUC IP

-1,381.60 0.00%

ส่วนต่างที่ต่ำกว่าในการจ่ายตามDRGกองทุนUC IP

660,177.83 1.06%

ส่วนต่างที่สูงกว่าข้อตกลงในการตามจ่ายUC OP

-10,400.00 -0.02%

ส่วนต่างที่ต่ำกว่าข้อตกลงในการตามจ่ายUC OP

316,426.85 0.51%

รายได้ค่ารักษาด้านการสร้างเสริมสุขภาพและป้องกันโรค

2,186,708.00 3.51%

รายได้กองทุน UC (CF)

400,000.00 0.64%

รายได้ค่ารักษา UC OP บริการเฉพาะ (CR)

1,151,482.55 1.85%

หมายเหตุประกอบงบการเงิน

ทุ่งเสถียร, รพช.

งบแสดงผลการดำเนินงาน

ณ เดือน กุมภาพันธ์ 2567

รายได้ค่ารักษา UC IP บริการเฉพาะ (CR)	341,813.00	0.55%
ส่วนต่างๆที่ต่ำกว่าตามDRGบริการเฉพาะCR IP	36,093.76	0.06%
ส่วนต่างๆที่ต่ำกว่าบริการเฉพาะUC CR OP	756.10	0.00%
ส่วนปรับลดค่าแรง IP	-3,014,661.31	-4.83%
รายได้ค่ารักษาพยาบาลสำหรับโครงการสุขภาพถ้วนหน้า UC	35,523,900.91	56.95%
รายได้ค่ารักษาพยาบาลจากกองทุน		
รายได้ค่ารักษาประกันสังคม OP เครือข่าย	811,547.98	1.30%
รายได้ค่ารักษาประกันสังคม IP เครือข่าย	179,831.70	0.29%
รายได้ค่ารักษาประกันสังคม กองทุนทดแทน	94,293.00	0.15%
รายได้ค่ารักษาประกันสังคม 72 ชั่วโมงแรก	38,735.50	0.06%
รายได้ค่ารักษาประกันสังคมคชจ.สูง อุบัติเหตุ ฉุกเฉิน	26,776.50	0.04%
รายได้ค่ารักษาประกันสังคม คชจ.สูง/อุบัติเหตุ IP	21,244.00	0.03%
ส่วนต่างๆที่สูงกว่าเหมาะจ่ายรายหัวกองทุน ปกส.OP	36,000.00	0.06%
ส่วนต่างๆที่สูงกว่าหลักเกณฑ์การจ่ายกองทุน ปกส.IP	-590.00	0.00%
ส่วนต่างๆที่สูงกว่าในการจ่ายตามกองทุนปกสIP	-231,564.06	-0.37%
ส่วนต่างๆที่ต่ำกว่าในการจ่ายตามกองทุนปกสOP	480.00	0.00%
รายได้ค่ารักษาแรงงานต่างด้าว OP	24,282.00	0.04%
รายได้ค่ารักษาแรงงานต่างด้าว IP	4,789.00	0.01%
รายได้ค่าตรวจสุขภาพแรงงานต่างด้าว	2,500.00	0.00%
รายได้ค่ารักษาบุคคลมีปัญหาสถานะสิทธิOPนอกCUP	12,314.00	0.02%
ส่วนต่างค่ารักษาสูงกว่าข้อตกลงตามจ่ายหลักเกณฑ์ฯ	-190.00	0.00%
รายได้ค่ารักษาบุคคลมีปัญหาสถานะสิทธิเบิกจากส่วน	190.00	0.00%
รายได้ค่ารักษาพยาบาลจากกองทุน	1,020,639.62	1.64%
รายได้จากการบริจาคของหน่วยงาน		
รายได้จากการรับบริจาค เงินสดและรายการเทียบเท่าเงิน	57,709.00	0.09%
รายได้จากการบริจาคของหน่วยงาน	57,709.00	0.09%
รายได้ดอกเบี้ยเงินฝากจากสถาบันการเงิน		
รายได้ดอกเบี้ยรับจากสถาบันการเงิน	15,841.43	0.03%
รายได้ดอกเบี้ยเงินฝากจากสถาบันการเงิน	15,841.43	0.03%
รายได้จากการขายสินทรัพย์ของหน่วยงาน		
รายได้จากการขายครุภัณฑ์	83,150.00	0.13%
รายได้จากการขายสินทรัพย์ของหน่วยงาน	83,150.00	0.13%
รายได้จากเงินงบประมาณ		
บัญชีรายได้ระหว่างหน่วยงาน หน่วยงานรับเงินบุคลากร	16,895,445.00	27.09%
บัญชีรายได้ระหว่างหน่วยงาน หน่วยงานรับเงินงบดำเนินงาน	32,265.52	0.05%
บัญชีรายได้ระหว่างหน่วยงาน หน่วยงานรับเงินงบกลาง	695,294.00	1.11%
รายได้จากเงินงบประมาณ	17,623,004.52	28.25%
รายได้อื่น		

หมายเหตุประกอบงบการเงิน

ทุ่งเสลี่ยม, รพช.


งบแสดงผลการดำเนินงาน

ณ เดือน กุมภาพันธ์ 2567

รายได้ค่าปรับ	6,392.50	0.01%
รายได้ค่าใบรับรองแพทย์	112,200.00	0.18%
รายได้ลักษณะอื่น	13,100.00	0.02%
รายได้อื่น เงินนอกปม.รับโอนจากสสจ./รพศ./รพท./รพช	7,850.00	0.01%
รายได้อื่น เงินงปม.งบดำเนินงานรับโอนจากสสจ./รพศ./	1,271,025.00	2.04%
รายได้อื่น เงินงปม.งบกลางรับโอนจากสสจ./รพศ./รพท./	70,760.00	0.11%
รายได้ค่าธรรมเนียม UC	120,465.00	0.19%
รายได้อื่น	1,601,792.50	2.57%
รายได้จากการดำเนินงาน	62,374,876.12	100.00%
รายได้	62,374,876.12	100.00%

ช.ช.ม.ม.
นางสาวชญาณิชฐ์ วงศ์ถาดิ๊บ
นักวิชาการเงินและบัญชี


(นางสาวชานิตาภา ไชยมงคล)
นักจัดการงานทั่วไปปฏิบัติการ


(นายบริรักษ์ สัทนะกุล)
ผู้อำนวยการโรงพยาบาลทุ่งเสลี่ยม

หมายเหตุประกอบงบการเงิน

ฟุ้งเสถียม,รพช.

งบแสดงผลการดำเนินงาน

ณ เดือน กุมภาพันธ์ 2567

ค่าใช้จ่ายดำเนินงาน

เงินเดือนและค่าจ้าง

เงินเดือนข้าราชการ(บริการ)	14,902,309.83	-23.89%
เงินเดือนข้าราชการ(สนับสนุน)	557,850.17	-0.89%
เงินประจำตำแหน่งวิชาชีพเฉพาะ(บริการ)	843,500.00	-1.35%
เงินประจำตำแหน่งผู้เชี่ยวชาญ(บริการ)	49,500.00	-0.08%
เงินตอบแทนพิเศษข้าราชการผู้ได้รับเงินเดือนสูง(บริก	32,265.52	-0.05%
ค่าจ้างประจำ(บริการ)	153,950.00	-0.25%
ค่าจ้างชั่วคราว(บริการ)	1,291,417.58	-2.07%
ค่าจ้างพนักงานกระทรวงสาธารณสุข(บริการ)	1,983,478.14	-3.18%
ค่าจ้างพนักงานกระทรวงสาธารณสุข(สนับสนุน)	361,180.60	-0.58%
ค่าจ้างเหมาบุคลากร(บริการ)	823,968.00	-1.32%
ค่าจ้างเหมาบุคลากร(สนับสนุน)	184,000.00	-0.29%
เงินค่าตอบแทนพนักงานราชการ(บริการ)	148,980.00	-0.24%
เงินค่าตอบแทนพนักงานราชการ(สนับสนุน)	102,300.00	-0.16%
เงินค่าครองชีพสำหรับข้าราชการ(บริการ)	3,555.00	-0.01%
เงินตอบแทนรายเดือนสำหรับข้าราชการกับอัตราเงินประจำ	133,500.00	-0.21%
ค่าตอบแทนปฏิบัติงานเวรผลัดบ่ายผลัดดึกของพยาบาล	364,800.00	-0.58%

เงินเดือนและค่าจ้าง

21,936,554.84 -35.17%

ค่าใช้จ่ายบุคลากรอื่น

เงินชดเชยสมาชิก กบข.	276,270.20	-0.44%
เงินสมทบ กบข.	414,405.30	-0.66%
เงินสมทบ กสจ.	4,618.50	-0.01%
เงินสมทบกองทุนประกันสังคมส่วนของนายจ้าง(เงินงบประมาณ	8,250.00	-0.01%
เงินสมทบกองทุนประกันสังคมส่วนของนายจ้าง(เงินนอกงบป	171,884.00	-0.28%
ค่าตอบแทนพิเศษปฏิบัติงานสาธารณสุข(พตส.เงินงปม.)	676,000.00	-1.08%
ค่าตอบแทนพิเศษปฏิบัติงานสาธารณสุข(พตส.เงินนอกงปม.)	8,000.00	-0.01%
เงินสมทบกองทุนเงินทดแทน (เงินนอกงบประมาณ)	9,139.00	-0.01%

ค่าใช้จ่ายบุคลากรอื่น

1,568,567.00 -2.51%

เงินช่วยเหลือพนักงานและครอบครัวด้านการศึกษา

เงินช่วยการศึกษาบุตร	35,750.00	-0.06%
เงินช่วยค่ารักษาพยาบาลผู้ป่วยนอกรพ.รัฐผู้มีสิทธิ	35,010.00	-0.06%

เงินช่วยเหลือพนักงานและครอบครัวด้านการศึกษา

70,760.00 -0.11%

ค่าใช้จ่ายด้านการฝึกอบรม ภายในประเทศ

ค่าเบี้ยเลี้ยงในประเทศ(เงินนอกงบประมาณ)	7,600.00	-0.01%
ค่าที่พักในประเทศ(เงินนอกงบประมาณ)	46,650.00	-0.07%

ค่าใช้จ่ายด้านการฝึกอบรม ภายในประเทศ

54,250.00 -0.09%

ค่าใช้จ่ายเดินทาง ภายในประเทศ

หมายเหตุประกอบงบการเงิน

ทุ่งเสถียร, รพช.

งบแสดงผลการดำเนินงาน

ณ เดือน กุมภาพันธ์ 2567

ค่าใช้จ่ายเดินทางอื่นในประเทศ(เงินนอกงบประมาณ)	75,556.00	-0.12%
ค่าใช้จ่ายเดินทาง ภายในประเทศ	75,556.00	-0.12%
ค่าวัสดุ ค่าซ่อมแซมและบำรุงรักษา		
วัสดุสำนักงานใช้ไป	160,634.00	-0.26%
วัสดุไฟฟ้าและวิทยุใช้ไป	47,923.00	-0.08%
วัสดุคอมพิวเตอร์ใช้ไป	43,959.00	-0.07%
วัสดุงานบ้านงานครัวใช้ไป	205,582.00	-0.33%
วัสดุก่อสร้างใช้ไป	15,249.00	-0.02%
วัสดุอื่นใช้ไป	1,476.64	0.00%
ค่าซ่อมแซมอาคารและสิ่งปลูกสร้าง	1,887,700.00	-3.03%
ค่าซ่อมแซมครุภัณฑ์สำนักงาน	91,490.00	-0.15%
ค่าซ่อมแซมครุภัณฑ์ยานพาหนะและขนส่ง	98,703.94	-0.16%
ค่าซ่อมแซมครุภัณฑ์ไฟฟ้าและวิทยุ	59,385.00	-0.10%
ค่าซ่อมแซมครุภัณฑ์วิทยาศาสตร์และการแพทย์	51,617.00	-0.08%
ค่าซ่อมแซมครุภัณฑ์อื่น	48,000.00	-0.08%
ค่าจ้างเหมาซ่อมแซมบ้านพัก	331,680.00	-0.53%
ค่าเชื้อเพลิง	278,442.00	-0.45%
ค่าวัสดุ ค่าซ่อมแซมและบำรุงรักษา	3,321,841.58	-5.33%
ค่าจ้างเหมาบริการ		
ค่าจ้างเหมากำจัดขยะติดเชื้อ	63,001.00	-0.10%
ค่าจ้างเหมาบริการทางการแพทย์	27,969.80	-0.04%
ค่าจ้างเหมาบริการอื่น(สนับสนุน)	390,024.93	-0.63%
ค่าจ้างตรวจทางห้องปฏิบัติการ(Lab Ray)	1,454,142.00	-2.33%
Ray)	880,350.00	-1.41%
ค่าจ้างเหมาบริการ	2,815,487.73	-4.51%
ค่าธรรมเนียมธนาคาร		
ค่าธรรมเนียมธนาคาร	18.00	0.00%
ค่าธรรมเนียมธนาคาร	18.00	0.00%
ค่าสาธารณูปโภค		
ค่าไฟฟ้า	762,253.78	-1.22%
ค่าน้ำประปาและน้ำบาดาล	166,857.89	-0.27%
ค่าโทรศัพท์	24,316.43	-0.04%
ค่าบริการสื่อสารและโทรคมนาคม	19,342.00	-0.03%
ค่าไปรษณีย์และขนส่ง	8,260.00	-0.01%
ค่าสาธารณูปโภค	981,030.10	-1.57%
ค่าใช้จ่ายอื่น ๆ		
ค่าเบี้ยประกันภัย	58,130.28	-0.09%
ค่าใช้จ่ายอื่น ๆ	58,130.28	-0.09%

หมายเหตุประกอบงบการเงิน

ทุ่งเสถียร, รพช.

งบแสดงผลการดำเนินงาน

ณ เดือน กุมภาพันธ์ 2567

ต้นทุนบริการ		
ยาใช้ไป	6,467,995.01	-10.37%
วัสดุเภสัชกรรมใช้ไป	251,216.34	-0.40%
วัสดุทางการแพทย์ทั่วไปใช้ไป	1,548,772.24	-2.48%
วัสดุวิทยาศาสตร์และการแพทย์ใช้ไป	2,442,623.84	-3.92%
วัสดุบริโภคใช้ไป	293,498.50	-0.47%
วัสดุทันตกรรมใช้ไป	299,177.37	-0.48%
ต้นทุนบริการ	11,303,283.30	-18.12%
ค่าครุภัณฑ์มูลค่าต่ำกว่าเกณฑ์		
ค่าครุภัณฑ์มูลค่าต่ำกว่าเกณฑ์	212,446.00	-0.34%
ค่าครุภัณฑ์มูลค่าต่ำกว่าเกณฑ์	212,446.00	-0.34%
ค่าใช้จ่ายจากการดำเนินงานอื่น		
ค่าใช้จ่ายอื่น	8,000.00	-0.01%
ค่าใช้จ่ายตามโครงการ(เงินนอกงบประมาณ)	77,248.00	-0.12%
ค่ารักษาตามจ่าย UC ในสังกัด สธ.	1,961,922.00	-3.15%
ค่ารักษาตามจ่าย UC นอกสังกัด สป.สธ.	179,024.25	-0.29%
ค่ารักษาตามจ่ายคนต่างด้าวและแรงงานต่างด้าว	9,106.71	-0.01%
ค่าใช้จ่ายจากการดำเนินงานอื่น	2,235,300.96	-3.58%
ค่าเช่าอสังหาริมทรัพย์		
ค่าเช่าเบ็ดเตล็ด	469,706.50	-0.75%
ค่าเช่าอสังหาริมทรัพย์	469,706.50	-0.75%
ค่าตอบแทน		
ค่าตอบแทนเงินเพิ่มพิเศษไม่ทำเวชปฏิบัติฯ(บริการ)	280,000.00	-0.45%
ค่าตอบแทนเงินเพิ่มพิเศษไม่เวชปฏิบัติฯ(บริการ)	80,000.00	-0.13%
ค่าตอบแทนในการปฏิบัติเจ้าหน้าที่(บริการ)	1,810,721.25	-2.90%
ค่าตอบแทนในการปฏิบัติเจ้าหน้าที่(สนับสนุน)	65,890.00	-0.11%
ค่าตอบแทนการปฏิบัติงานในคลินิกพิเศษนอกเวลา	32,905.00	-0.05%
ค่าตอบแทนชั้นสูตรพลีกศพ(เงินนอกงบประมาณ)	18,000.00	-0.03%
ค่าตอบแทนปฏิบัติงานส่งเสริมสุขภาพและเวชปฏิบัติครอบ	20,000.00	-0.03%
ค่าตอบแทนเบี้ยเลี้ยงเหมาจ่าย(บริการ)งงบประมาณ	535,100.00	-0.86%
ค่าตอบแทนเบี้ยเลี้ยงเหมาจ่าย(บริการ)เงินนอกงบประมา	1,549,900.00	-2.48%
ค่าตอบแทน	4,392,516.25	-7.04%
ค่าเสื่อมราคาและค่าตัดจำหน่าย		
ค่าเสื่อมราคา อาคารเพื่อการพักอาศัย	17,179.04	-0.03%
ค่าเสื่อมราคา อาคารเพื่อประโยชน์อื่น	97,113.84	-0.16%
ค่าเสื่อมราคา สิ่งปลูกสร้าง	17,203.36	-0.03%
ค่าเสื่อมราคา ครุภัณฑ์สำนักงาน	9,995.52	-0.02%
ค่าเสื่อมราคา ยานพาหนะและอุปกรณ์การขนส่ง	386,817.20	-0.62%

หมายเหตุประกอบงบการเงิน

หุ้งเสถียม,รพช.

งบแสดงผลการดำเนินงาน

ณ เดือน กุมภาพันธ์ 2567

ค่าเสื่อมราคา ครุภัณฑ์วิทยาศาสตร์และการแพทย์	348,882.56	-0.56%
ค่าเสื่อมราคาและค่าตัดจำหน่าย	877,191.52	-1.41%
ค่าเสื่อมราคา - อาคารและสิ่งปลูกสร้าง Interface		
ค่าเสื่อมราคาอาคารเพื่อพักอาศัย Interface	118,266.64	-0.19%
ค่าเสื่อมราคาอาคารเพื่อประโยชน์อื่น Interface	104,731.04	-0.17%
ค่าเสื่อมราคาสสิ่งปลูกสร้าง Interface	160,986.32	-0.26%
ค่าเสื่อมราคาครุภัณฑ์สำนักงาน Interface	102,858.16	-0.16%
ค่าเสื่อมราคาครุภัณฑ์ไฟฟ้าและวิทยุ Interface	181,238.05	-0.29%
ค่าเสื่อมราคาครุภัณฑ์โฆษณาและเผยแพร่ Interface	38,069.75	-0.06%
ค่าเสื่อมราคาครุภัณฑ์การเกษตร Interface	69,867.54	-0.11%
ค่าเสื่อมราคาครุภัณฑ์วิทยาศาสตร์การแพทย์ Interface	1,052,595.02	-1.69%
ค่าเสื่อมราคาอุปกรณ์คอมพิวเตอร์ Interface	339,898.38	-0.54%
ค่าเสื่อมราคาครุภัณฑ์งานบ้านงานครัว Interface	32,514.20	-0.05%
ค่าเสื่อมราคา - อาคารและสิ่งปลูกสร้าง Interface	2,201,025.10	-3.53%
หนี้สูญและหนี้สงสัยจะสูญ		
หนี้สงสัยจะสูญ ลูกหนี้ค่ารักษาชำระเงิน OP	13,696.24	-0.02%
หนี้สงสัยจะสูญ ลูกหนี้ค่ารักษาชำระเงิน IP	9,881.44	-0.02%
หนี้สูญและหนี้สงสัยจะสูญ	23,577.68	-0.04%
ค่าใช้จ่ายดำเนินงาน	52,597,242.84	-84.32%
ค่าใช้จ่ายที่ไม่เกิดจากการดำเนินงาน		
ค่าจำหน่ายจากการขายทรัพย์สิน		
ค่าจำหน่าย ครุภัณฑ์ Interface	26.00	0.00%
ค่าจำหน่ายจากการขายทรัพย์สิน	26.00	0.00%
ค่าใช้จ่ายที่ไม่เกิดจากการดำเนินงาน	26.00	0.00%
ขาดทุนจากรายการพิเศษ		
ค่าใช้จ่ายอื่น		
ค่าใช้จ่ายอื่น เงินนอกงบปม.โอนไปสสง./รพศ./รพท./	680,712.00	-1.09%
ค่าใช้จ่ายอื่น	680,712.00	-1.09%
ขาดทุนจากรายการพิเศษ	680,712.00	-1.09%
ค่าใช้จ่าย	53,277,980.84	-85.42%
รายได้ / ค่าใช้จ่าย	9,096,895.28	14.58%
	9,096,895.28	14.58%

กฤษณา

นางสาวชฎานิชฐ์ วงศ์ถาดืบ
นักวิชาการเงินและบัญชี

วิรัชก

(นางสาวชนิตาภา ไชยมงคล)
นักจัดการงานทั่วไปปฏิบัติการ

วิรัช ก.

(นายบริรักษ์ สัทนะกุล)
ผู้อำนวยการโรงพยาบาลหุ้งเสถียม