



บันทึกข้อความ

ส่วนราชการ โรงพยาบาลทุ่งเสลี่ยม งานบัญชี โทร. 055-659-175 ต่อ 112

ที่ สท 0033.701/44

วันที่ 9 พฤษภาคม 2567

เรื่อง ขออนุมัติเผยแพร่งบการเงิน ประจำเดือน เมษายน 2567

เรียน ผู้อำนวยการโรงพยาบาลทุ่งเสลี่ยม

ตามแนวทางการประเมินผลตามเกณฑ์การประเมินผลการปฏิบัติงานด้านบัญชีภาครัฐ ประจำปีงบประมาณ 2567 ด้านบัญชีการเงิน ข้อ 3.1 รายงานประจำปี การเปิดเผยงบทดลองสู่สาธารณะ ประจำเดือน เมษายน 2567 สู่สาธารณะ

ในการนี้ งานบัญชี โรงพยาบาลทุ่งเสลี่ยม ได้จัดทำงบทดลองประจำเดือน เมษายน 2567 เสร็จเป็นที่เรียบร้อยแล้ว ขออนุมัตินำงบทดลองเผยแพร่บนเว็บไซต์ของโรงพยาบาลทุ่งเสลี่ยม ตามรายละเอียดข้อมูลที่แนบมาพร้อมนี้

จึงเรียนมาเพื่อโปรดทราบและพิจารณาอนุมัติ

(ลงชื่อ).....ผู้ขออนุมัติ

(นางสุจิตตา ผัดแสน)

เจ้าพนักงานการเงินและบัญชีปฏิบัติงาน

เรียน ผู้อำนวยการโรงพยาบาลทุ่งเสลี่ยม

-เพื่อโปรดทราบและอนุมัติฯ

(นางสาวชนิตาภา ไชยมงคล)

นักจัดการงานทั่วไปปฏิบัติการ

ทราบ,อนุมัติ

(นายบริรักษ์ ลีภนะกุล)




ผู้อำนวยการโรงพยาบาลทุ่งเสลี่ยม

แบบฟอร์มการขอเผยแพร่ข้อมูลผ่านเว็บไซต์ของหน่วยงานในราชการส่วนภูมิภาค

โรงพยาบาลทุ่งเสลี่ยม สำนักงานสาธารณสุขจังหวัดสุโขทัย

เรื่องแนวทางเผยแพร่ข้อมูลต่อสาธารณะผ่านเว็บไซต์ของหน่วยงาน พ.ศ.2563

สำหรับหน่วยงานในราชการบริหารส่วนภูมิภาค สำนักงานปลัดกระทรวงสาธารณสุข

แบบฟอร์มการขอเผยแพร่ข้อมูลผ่านเว็บไซต์ของหน่วยงานในสังกัดสำนักงานปลัดกระทรวงสาธารณสุข	
ชื่อหน่วยงาน : โรงพยาบาลทุ่งเสลี่ยม สำนักงานสาธารณสุขจังหวัดสุโขทัย	
วัน/เดือน/ปี : ๗ พฤษภาคม 2567	
หัวข้อ : ขออนุมัติเผยแพร่งบการเงิน ประจำเดือน เมษายน 2567	
รายละเอียดข้อมูล (งบการเงิน ประจำเดือน เมษายน 2567)	
(ตามรายละเอียดแนบ)	
Link ภายนอก : ไม่มี	
หมายเหตุ	
.....	
.....	
.....	
.....	
ผู้รับผิดชอบการให้ข้อมูล	ผู้อนุมัติรับรอง
	
(นางสุमितตา ผัดแสน)	(นายบริรักษ์ ลักณะกุล)
เจ้าพนักงานการเงินและบัญชีปฏิบัติงาน	ผู้อำนวยการโรงพยาบาลทุ่งเสลี่ยม
ผู้รับผิดชอบการนำข้อมูลขึ้นเผยแพร่	
	
นายกนกพิช ฉาดฉาน	
เจ้าพนักงานเครื่องคอมพิวเตอร์	

โรงพยาบาลทุ่งเสลี่ยม ปี 2567

งบทดลอง

ระหว่างวันที่ 01/04/2567 ถึงวันที่ 30/04/2567

หน้าที่ 1

รหัสบัญชี	ชื่อบัญชี	ยอดยกมา		ยอดระหว่างเดือน		ยอดคงเหลือ	
		เดบิต	เครดิต	เดบิต	เครดิต	เดบิต	เครดิต
1000000000.000	สินทรัพย์						
1100000000.000	สินทรัพย์หมุนเวียน						
1101000000.000	เงินสดและรายการเทียบเท่าเงินสด						
1101010000.000	เงินสดในมือ						
1101010101.101	เงินสด			174,656.50	174,656.50		
	รวมเงินสดในมือ			174,656.50	174,656.50		
1101020500.000	เงินฝากคลัง						
1101020501.102	เงินฝากคลัง หน่วยงานย่อย	2,000,000.00				2,000,000.00	
	รวมเงินฝากคลัง	2,000,000.00				2,000,000.00	
101020601.000	เงินฝากธนาคารเพื่อนำส่งเงินรายได้						
101020603.101	เงินฝากธนาคาร-ในงบประมาณ						
101020603.101.01	กรุงเทพ 617-602-771-3			205,076.00	205,076.00		
	รวมเงินฝากธนาคาร-ในงบประมาณ			205,076.00	205,076.00		
	รวมเงินฝากธนาคารเพื่อนำส่งเงินรายได้			205,076.00	205,076.00		
101030000.000	เงินฝากและรายการเทียบเท่าเงินสด						
101030102.101	เงินฝากธนาคาร-นอกงบประมาณ						
101030102.101.01	ธกส UC 01-609-259013-3	23,598,801.24		1,805,514.01	5,955,340.17	19,448,975.08	
101030102.101.02	ออมสิน บำรุง 05-200-023819-7	514,051.43		1,305,984.41	883,674.56	936,361.28	
101030102.101.03	ธกส ต่างดาว 609 267550 3	209,267.86				209,267.86	
101030102.101.04	กรุงเทพปัญหาสถานะสิทธิ 617 0	33,993.69		15,034.40		49,028.09	
101030102.101.05	ออมสิน เงินประกันสังคม 020196	2,783,459.89		3,532.96		2,786,992.85	
101030102.101.06	0-44793-1 ประกันสังคม(ทันตกรรม)	594,258.04		8,243.50		602,501.54	
	รวมเงินฝากธนาคาร-นอกงบประมาณ	27,733,832.15		3,138,309.28	6,839,014.73	24,033,126.70	
101030102.102	เงินฝากธนาคาร-นอกงบประมาณ						
101030102.102.01	ธกส UC 01-609-259013-3	3,644,055.25		3,164,137.67		6,808,192.92	
101030102.102.03	ธกส ต่างดาว 609 267550 3	71,622.41		730.00		72,352.41	
101030102.102.04	ธกส เงินมีวัตถุประสงค์ 002 0437	815,376.26				815,376.26	
101030102.102.05	กรุงเทพสถานะสิทธิ 617 0 24933	59,553.98				59,553.98	
	รวมเงินฝากธนาคาร-นอกงบประมาณ	4,590,607.90		3,164,867.67		7,755,475.57	
101030102.103	เงินฝากธนาคาร-นอกงบประมาณ						
101030102.103.01	ธกส UC 01-609-259013-3	1,105,695.00				1,105,695.00	
101030102.103.03	เงินบริจาค เลขที่ 4600058328 2	1,189,409.57		3,962.77		1,193,372.34	
	รวมเงินฝากธนาคาร-นอกงบประมาณ	2,295,104.57		3,962.77		2,299,067.34	
101030102.104	เงินฝากธนาคาร-นอกงบประมาณ						
101030102.104.01	ธกส เงินที่มีวัตถุประสงค์ 002 043	132,746.75				132,746.75	
	รวมเงินฝากธนาคาร-นอกงบประมาณ	132,746.75				132,746.75	
	รวมเงินฝากและรายการเทียบเท่าเงิน	34,752,291.37		6,307,139.72	6,839,014.73	34,220,416.36	
รวม	529 รายการ	254,023,934.68	254,023,934.68	32,497,849.97	32,497,849.97	269,136,554.01	269,136,554.01



(นางสุमितตา ผัดแสน)

เจ้าพนักงานการเงินและบัญชีปฏิบัติงาน



(นางสาวชนินดา ไชยมงคล)

นักจัดการงานทั่วไปปฏิบัติการ



(นายวิรัช ลักนกุล)

ผู้อำนวยการโรงพยาบาลทุ่งเสลี่ยม



โรงพยาบาลทุ่งเสลี่ยม ปี 2567

งบทดลอง

ระหว่างวันที่ 01/04/2567 ถึงวันที่ 30/04/2567

หน้าที่ 2

รหัสบัญชี	ชื่อบัญชี	ยอดยกมา		ยอดระหว่างเดือน		ยอดคงเหลือ	
		เดบิต	เครดิต	เดบิต	เครดิต	เดบิต	เครดิต
	รวมเงินสดและรายการเทียบเท่าเงินสด	36,752,291.37		6,686,872.22	7,218,747.23	36,220,416.36	
102000000.000	ลูกหนี้หมุนเวียนและรายได้ค้างรับ						
102010108.000	ลูกหนี้เงินยืมเงินนอกงบประมาณ						
102010108.201	ลูกหนี้เงินยืม เงินประกันสุขภาพถ้วน	19,590.00		800.00	10,400.00	9,990.00	
	รวมลูกหนี้เงินยืมเงินนอกงบประมาณ	19,590.00		800.00	10,400.00	9,990.00	
102050000.900	ลูกหนี้อื่น-บุคคลภายนอก						
102050101.103	ลูกหนี้ค่าตรวจสุขภาพหน่วยงาน	86,099.00				86,099.00	
102050101.201	ลูกหนี้ค่ารักษา UC OP ใน CUP	7,986,330.00		3,405,666.00		11,391,996.00	
102050101.202	ลูกหนี้ค่ารักษา UC IP	2,168,498.98		1,357,681.00	1,518,576.00	2,007,603.98	
102050101.203	ลูกหนี้ค่ารักษา UC OP นอก CUP	138,071.00		47,881.00	13,604.00	172,348.00	
102050101.204	ลูกหนี้ค่ารักษา UC OP นอก CUP	51,236.75				51,236.75	
102050101.209	ลูกหนี้ค่ารักษาด้านการสร้างเสริมส			213,683.00	213,683.00		
102050101.216	ลูกหนี้ค่ารักษา UC OP บริการเฉพ	444,958.90		63,060.00	25,292.00	482,726.90	
102050101.217	ลูกหนี้ค่ารักษา UC IP บริการเฉพ	181,030.00		111,068.00	114,502.00	177,596.00	
102050101.301	ลูกหนี้ค่ารักษาประกันสังคมOPเครือ	522,676.00		144,719.00	34,049.00	633,346.00	
102050101.302	ลูกหนี้ค่ารักษาประกันสังคมIPเครือ	71,529.43		40,767.50		112,296.93	
102050101.307	ลูกหนี้ค่ารักษาประกันสังคมกองทุน	60,674.50		10,401.00	2,980.00	68,095.50	
102050101.308	ลูกหนี้ค่ารักษาประกันสังคม72ชั่วโมง	20,081.00				20,081.00	
102050101.309	ลูกหนี้ค่ารักษาปกส.ค่าใช้จ่ายสูง/อุ	14,512.50		2,768.00		17,280.50	
102050101.310	ลูกหนี้ค่ารักษาประกันสังคมค่าใช้จ่าย	19,649.00		1,160.00		20,809.00	
102050101.401	ลูกหนี้ค่ารักษาเบิกจ่ายตรงกรมบัญชี	1,476,827.50		625,074.50	990,058.50	1,111,843.50	
102050101.402	ลูกหนี้ค่ารักษาเบิกจ่ายตรงกรมบัญชี	473,386.00		76,058.00		549,444.00	
102050101.501	ลูกหนี้ค่ารักษา แรงงานต่างด้าวOP			2,558.00	2,558.00		
102050101.703	ลูกหนี้ค่ารักษา บุคคลมีปัญหาสถา			80.00	80.00		
102050102.106	ลูกหนี้ค่ารักษาชำระเงิน OP	372,333.50		41,309.50	15,135.00	398,508.00	
102050102.107	ลูกหนี้ค่ารักษาชำระเงิน IP	163,989.15		19,068.00		183,057.15	
102050102.108	ลูกหนี้ค่ารักษาเบิกต้นสังกัด OP	8,802.00				8,802.00	
102050102.109	ลูกหนี้ค่ารักษาเบิกต้นสังกัด IP	8,385.50				8,385.50	
102050102.602	ลูกหนี้ค่ารักษา พรบ.รต OP	107,239.00		34,541.00	46,763.00	95,017.00	
102050102.603	ลูกหนี้ค่ารักษา พรบ.รต IP	41,551.00		10,120.00	18,965.00	32,706.00	
102050102.801	ลูกหนี้ค่ารักษา เบิกจ่ายตรง อปท.อ	794,259.40		85,979.00	240.00	879,998.40	
102050102.802	ลูกหนี้ค่ารักษา เบิกจ่ายตรง อปท.อ	286,968.00		28,343.00		315,311.00	
102050102.803	ลูกหนี้ค่ารักษา เบิกจ่ายตรง อปท.อ	11,052.50		4,491.00	2,865.00	12,678.50	
102050102.804	ลูกหนี้ค่ารักษา เบิกจ่ายตรง อปท.อ	15,831.50				15,831.50	
102050107.103	รายได้ค้างรับ บุคคลภายนอก	20,187.28				20,187.28	
	รวมลูกหนี้อื่น-บุคคลภายนอก	15,546,159.39		6,326,476.50	2,999,350.50	18,873,285.39	
102050123.100	ค่าเผื่อหนี้สงสัยจะสูญ ค่าขายสินค้า						
รวม	529 รายการ	254,023,934.68	254,023,934.68	32,497,849.97	32,497,849.97	269,136,554.01	269,136,554.01

(นางสุมิตตา ผิดแสน)

เจ้าพนักงานการเงินและบัญชีปฏิบัติงาน

(นางสาวชนิดา ไชยมงคล)

นักจัดการงานทั่วไปปฏิบัติการ

(นายวิริรักษ์ ลักษณ์กุล)

ผู้อำนวยการโรงพยาบาลทุ่งเสลี่ยม



โรงพยาบาลทุ่งเสลี่ยม ปี 2567

งบทดลอง

ระหว่างวันที่ 01/04/2567 ถึงวันที่ 30/04/2567

หน้าที่ 3

รหัสบัญชี	ชื่อบัญชี	ยอดยกมา		ยอดระหว่างเดือน		ยอดคงเหลือ	
		เดบิต	เครดิต	เดบิต	เครดิต	เดบิต	เครดิต
102050123.114	ค่าเผื่อ ลูกหนี้ค่ารักษาชำระเงิน O		504,777.41		3,304.76		508,082.17
102050123.115	ค่าเผื่อ ลูกหนี้ค่ารักษาชำระเงิน IP		171,200.83		1,525.44		172,726.27
102050123.205	ลูกหนี้ค่ารักษา UC-OP นอก C		3,296.82				3,296.82
	รวมค่าเผื่อหนี้สงสัยจะสูญ ค่าขายสิน		679,275.06		4,830.20		684,105.26
	รวมลูกหนี้หมุนเวียนและรายได้ค้างรับ	15,565,749.39	679,275.06	6,327,276.50	3,014,580.70	18,883,275.39	684,105.26
105000000.000	สินค้าและวัสดุคงเหลือ						
105000000.200	วัสดุคงเหลือ						
105010103.102	ยา	2,501,200.26		1,515,205.42	1,417,003.63	2,599,402.05	
105010103.103	วัสดุเภสัชกรรม			11,541.76	11,541.76		
105010103.104	วัสดุการแพทย์ทั่วไป						
105010103.104.01	วัสดุการแพทย์	782,186.20		390,970.38	280,876.83	892,279.75	
	รวมวัสดุการแพทย์ทั่วไป	782,186.20		390,970.38	280,876.83	892,279.75	
105010103.105	วัสดุวิทยาศาสตร์และการแพทย์	161,741.20		449,994.50	478,076.70	133,659.00	
105010103.107	วัสดุทันตกรรม	150,049.04		33,027.70	50,729.90	132,346.84	
105010103.108	วัสดุบริโภค	2,475.00		50,215.00	51,265.00	1,425.00	
105010105.105	วัสดุสำนักงาน	185,251.00		43,190.00	28,654.00	199,787.00	
105010105.107	วัสดุเชื้อเพลิงและหล่อลื่น			49,648.00	49,648.00		
105010105.108	วัสดุไฟฟ้าและวิทยุ	2,268.00		4,140.00	2,360.00	4,048.00	
05010105.109	วัสดุโฆษณาและเผยแพร่	3,600.00			3,600.00		
05010105.110	วัสดุคอมพิวเตอร์	65,330.00			4,750.00	60,580.00	
05010105.111	วัสดุงานบ้านงานครัว	142,765.00		46,182.00	38,931.00	150,016.00	
05010105.114	วัสดุก่อสร้าง			17,666.00	17,600.00	66.00	
	รวมวัสดุคงเหลือ	3,996,865.70		2,611,780.76	2,435,036.82	4,173,609.64	
	รวมสินค้าและวัสดุคงเหลือ	3,996,865.70		2,611,780.76	2,435,036.82	4,173,609.64	
060000000.000	สินทรัพย์หมุนเวียนอื่น						
060000000.100	ค่าใช้จ่ายจ่ายล่วงหน้า						
06010103.103	ค่าใช้จ่ายจ่ายล่วงหน้า	75,364.78			7,625.45	67,739.33	
	รวมค่าใช้จ่ายจ่ายล่วงหน้า	75,364.78			7,625.45	67,739.33	
	รวมสินทรัพย์หมุนเวียนอื่น	75,364.78			7,625.45	67,739.33	
	รวมสินทรัพย์หมุนเวียน	56,390,271.24	679,275.06	15,625,929.48	12,675,990.20	59,345,040.72	684,105.26
000000000.000	สินทรัพย์ไม่หมุนเวียน						
050000000.000	อาคาร						
050100000.000	อาคารเพื่อการพักอาศัย						
05010101.101	อาคารเพื่อการพักอาศัย	8,860,480.00				8,860,480.00	
05010103.101	ค่าเสื่อมราคาสะสม อาคารเพื่อการ		8,798,641.87		1,695.30		8,800,337.17
	รวมอาคารเพื่อการพักอาศัย	8,860,480.00	8,798,641.87		1,695.30	8,860,480.00	8,800,337.17
050300000.000	อาคารเพื่อประโยชน์อื่น						
รวม	529 รายการ	254,023,934.68	254,023,934.68	32,497,849.97	32,497,849.97	269,136,554.01	269,136,554.01

(นางสุมิตตา ฝัดแสน)

เจ้าพนักงานการเงินและบัญชีปฏิบัติงาน

(นางสาวชานิดา ไชยมงคล)

นักจัดการงานทั่วไปปฏิบัติการ

(นายวิรัตน์ ลักษณ์กุล)

ผู้อำนวยการโรงพยาบาลทุ่งเสลี่ยม

โรงพยาบาลทุ่งเสลี่ยม ปี 2567

งบทดลอง

ระหว่างวันที่ 01/04/2567 ถึงวันที่ 30/04/2567

หน้าที่ 4

รหัสบัญชี	ชื่อบัญชี	ยอดยกมา		ยอดระหว่างเดือน		ยอดคงเหลือ	
		เดบิต	เครดิต	เดบิต	เครดิต	เดบิต	เครดิต
205030101.101	อาคารเพื่อประโยชน์อื่น	17,070,200.00				17,070,200.00	
205030103.101	ค่าเสื่อมราคาสะสม อาคารเพื่อประโยชน์อื่น		12,936,715.75		18,575.10		12,955,290.85
	รวมอาคารเพื่อประโยชน์อื่น	17,070,200.00	12,936,715.75		18,575.10	17,070,200.00	12,955,290.85
205040000.000	สิ่งปลูกสร้าง						
205040101.101	สิ่งปลูกสร้าง	2,533,300.00				2,533,300.00	
205040103.101	ค่าเสื่อมราคาสะสม สิ่งปลูกสร้าง		2,018,666.58		3,395.40		2,022,061.98
	รวมสิ่งปลูกสร้าง	2,533,300.00	2,018,666.58		3,395.40	2,533,300.00	2,022,061.98
205050000.000	อาคารและสิ่งปลูกสร้าง Interface						
205050101.101	อาคารเพื่อการพักอาศัย Interface	7,104,530.00				7,104,530.00	
205050101.103	อาคารเพื่อประโยชน์อื่น Interface	6,291,440.00				6,291,440.00	
205050101.104	สิ่งปลูกสร้าง Interface	6,354,369.00				6,354,369.00	
205050102.101	ค่าเสื่อมราคาสะสมอาคารเพื่อการพักอาศัย		3,789,978.97	778.07	23,342.10		3,812,543.00
205050102.103	ค่าเสื่อมราคาสะสมอาคารเพื่อประโยชน์อื่น		3,582,050.53	689.02	20,670.60		3,602,032.11
205050102.104	ค่าเสื่อมราคาสะสมสิ่งปลูกสร้าง Interface		4,321,351.87	1,068.46	31,561.34		4,351,844.75
	รวมอาคารและสิ่งปลูกสร้าง Interface	19,750,339.00	11,693,381.37	2,535.55	75,574.04	19,750,339.00	11,766,419.86
	รวมอาคาร	48,214,319.00	35,447,405.57	2,535.55	99,239.84	48,214,319.00	35,544,109.86
060000000.000	ครุภัณฑ์						
06010000.000	ครุภัณฑ์สำนักงาน						
06010101.101	ครุภัณฑ์สำนักงาน	88,000.00				88,000.00	
06010103.101	ค่าเสื่อมราคาสะสม ครุภัณฑ์สำนักงาน		64,905.12		1,972.80		66,877.92
	รวมครุภัณฑ์สำนักงาน	88,000.00	64,905.12		1,972.80	88,000.00	66,877.92
06020000.000	ครุภัณฑ์ยานพาหนะและขนส่ง						
06020101.101	ครุภัณฑ์ยานพาหนะและขนส่ง	8,757,730.00				8,757,730.00	
06020103.101	ค่าเสื่อมราคาสะสม ครุภัณฑ์ยานพาหนะและขนส่ง		5,888,329.44		76,345.50		5,964,674.94
	รวมครุภัณฑ์ยานพาหนะและขนส่ง	8,757,730.00	5,888,329.44		76,345.50	8,757,730.00	5,964,674.94
06090000.000	ครุภัณฑ์วิทยาศาสตร์และการแพทย์						
06090101.101	ครุภัณฑ์วิทยาศาสตร์และการแพทย์	8,436,050.00				8,436,050.00	
06090103.101	ค่าเสื่อมราคาสะสม ครุภัณฑ์วิทยาศาสตร์และการแพทย์		6,839,995.02		68,858.40		6,908,853.42
	รวมครุภัณฑ์วิทยาศาสตร์และการแพทย์	8,436,050.00	6,839,995.02		68,858.40	8,436,050.00	6,908,853.42
06160000.000	ครุภัณฑ์อื่น						
06160101.101	ครุภัณฑ์อื่น	59,920.00				59,920.00	
06160103.101	ค่าเสื่อมราคาสะสม ครุภัณฑ์อื่น		59,918.00				59,918.00
	รวมครุภัณฑ์อื่น	59,920.00	59,918.00			59,920.00	59,918.00
06170000.000	ครุภัณฑ์-Interface						
06170101.101	ครุภัณฑ์สำนักงาน Interface	4,696,491.00				4,696,491.00	
06170101.102	ครุภัณฑ์ยานพาหนะและขนส่ง Interface	6,823,093.00				6,823,093.00	
06170101.103	ครุภัณฑ์ไฟฟ้าและวิทยุ Interface	5,630,499.00				5,630,499.00	
รวม	529 รายการ	254,023,934.68	254,023,934.68	32,497,849.97	32,497,849.97	269,136,554.01	269,136,554.01

(นางสุมิตตา ผัดแสน)

เจ้าพนักงานการเงินและบัญชีปฏิบัติงาน

(นางสาวชนิดามา ไชยมงคล)

นักจัดการงานทั่วไปปฏิบัติการ

(นายบริรักษ์ ลักษณ์กุล)

ผู้อำนวยการโรงพยาบาลทุ่งเสลี่ยม



โรงพยาบาลทุ่งเสลี่ยม ปี 2567

งบทดลอง

ระหว่างวันที่ 01/04/2567 ถึงวันที่ 30/04/2567

หน้าที่ 6

รหัสบัญชี	ชื่อบัญชี	ยอดยกมา		ยอดระหว่างเดือน		ยอดคงเหลือ	
		เดบิต	เครดิต	เดบิต	เครดิต	เดบิต	เครดิต
101020199.138	เจ้าหนี้ อื่น						
101020199.138.01	เจ้าหนี้ค่าซ่อมแซมและบำรุงรักษา		142,377.00	24,451.23	680,178.23		798,104.00
101020199.138.02	เจ้าหนี้ค่าจ้างเหมาบริการ		316,958.10	216,560.00	373,162.00		473,560.10
101020199.138.03	เจ้าหนี้ค่าใช้สอยอื่น		206,666.00	205,059.50	105,214.50		106,821.00
	รวมเจ้าหนี้ อื่น		666,001.10	446,070.73	1,158,554.73		1,378,485.10
101020199.139	เจ้าหนี้ คุรุภัณฑ์						
101020199.139.01	เจ้าหนี้คุรุภัณฑ์ตั้งแต่ 10,000 บาท		256,300.00				256,300.00
101020199.139.02	เจ้าหนี้คุรุภัณฑ์ต่ำกว่าเกณฑ์		45,350.00	33,850.00	21,080.00		32,580.00
	รวมเจ้าหนี้ คุรุภัณฑ์		301,650.00	33,850.00	21,080.00		288,880.00
01020199.143	เจ้าหนี้ วัสดุเภสัชกรรม		57,090.00		8,320.00		65,410.00
01020199.144	เจ้าหนี้ วัสดุทันตกรรม		482,723.35	4,600.00	33,027.70		511,151.05
01020199.147	เจ้าหนี้ ค่าจ้างเหมาตรวจห้องปฏิบัติการ			167,706.00	167,706.00		
01020199.148	เจ้าหนี้ ค่าตรวจเอกซเรย์ X Ray		438,130.00		159,280.00		597,410.00
01020199.202	เจ้าหนี้ค่ารักษา OP UC นอก CUP		501,068.50	358,906.50	386,120.80		528,282.80
01020199.501	เจ้าหนี้ค่ารักษาแรงงานต่างด้าวในส		12,101.71				12,101.71
01020199.701	เจ้าหนี้ค่ารักษาบุคคลมีปัญหาสุขภาพ			80.00	8,675.17		8,595.17
	รวมเจ้าหนี้การค้าและเจ้าหนี้อื่น-เงิน		11,209,742.88	3,591,162.50	4,341,844.28		11,960,424.66
	รวมเจ้าหนี้การค้า		11,209,742.88	3,591,162.50	4,341,844.28		11,960,424.66
02000000.000	ค่าใช้จ่ายค้างจ่าย						
02040000.200	ค่าใช้จ่ายอื่นค้างจ่าย-บุคคลภายนอก						
02040110.113	ค่าสาธารณูปโภคค้างจ่าย		2,840.85	9,180.69	9,114.35		2,774.51
	รวมค่าใช้จ่ายอื่นค้างจ่าย-บุคคลภายนอก		2,840.85	9,180.69	9,114.35		2,774.51
	รวมค่าใช้จ่ายค้างจ่าย		2,840.85	9,180.69	9,114.35		2,774.51
03000000.000	รายได้รับล่วงหน้า						
03000000.200	รายได้จากเงินกู้ของรัฐบาลรับล่วงหน้า						
03010103.502	รายได้ค่ารักษาแรงงานต่างด้าวรับส		37,229.20	2,558.00	514.00		35,185.20
	รวมรายได้จากเงินกู้ของรัฐบาลรับล		37,229.20	2,558.00	514.00		35,185.20
	รวมรายได้รับล่วงหน้า		37,229.20	2,558.00	514.00		35,185.20
05000000.000	เงินอุดหนุนจากรัฐบาล						
05000000.100	เงินอุดหนุนจากรัฐบาล						
09010199.701	รายได้เงินอุดหนุนเหมาจ่ายรายหัว		161,880.83				161,880.83
	รวมเงินอุดหนุนจากรัฐบาล		161,880.83				161,880.83
	รวมเงินอุดหนุนจากรัฐบาล		161,880.83				161,880.83
10000000.000	เงินรับฝากและเงินประกัน						
10200000.100	เงินรับฝากอื่น						
1020199.103	เงินรับฝากรายได้แผ่นดินอื่น หน่วย		236,178.00	18,500.00	300.00		217,978.00
1020199.105	เงินรับฝากอื่น(หมุนเวียน)		112,500.00	122,670.00	10,170.00		
รวม	529 รายการ	254,023,934.68	254,023,934.68	32,497,849.97	32,497,849.97	269,136,554.01	269,136,554.01

(นางสุมิตตา ผิดแสน)

เจ้าพนักงานการเงินและบัญชีปฏิบัติงาน

(นางสาวชนิดามา ไชยมงคล)

นักจัดการงานทั่วไปปฏิบัติการ

(นายวิริรักษ์ สิริทะกุล)

ผู้อำนวยการโรงพยาบาลทุ่งเสลี่ยม



โรงพยาบาลทุ่งเสลี่ยม ปี 2567

งบทดลอง

ระหว่างวันที่ 01/04/2567 ถึงวันที่ 30/04/2567

หน้าที่ 5

รหัสบัญชี	ชื่อบัญชี	ยอดยกมา		ยอดระหว่างเดือน		ยอดคงเหลือ	
		เดบิต	เครดิต	เดบิต	เครดิต	เดบิต	เครดิต
206170101.104	ครุภัณฑ์โฆษณาและเผยแพร่ Inter	693,940.00				693,940.00	
206170101.105	ครุภัณฑ์การเกษตร Interface	505,702.00				505,702.00	
206170101.106	ครุภัณฑ์ก่อสร้าง Interface	41,050.00				41,050.00	
206170101.107	ครุภัณฑ์วิทยาศาสตร์และการแพทย์	35,650,419.68				35,650,419.68	
206170101.108	ครุภัณฑ์คอมพิวเตอร์ Interface	5,911,649.00				5,911,649.00	
206170101.109	ครุภัณฑ์งานบ้านงานครัว Interface	1,678,632.00				1,678,632.00	
206170102.101	ค่าเสื่อมราคาสสมครุภัณฑ์สำนักงาน		3,814,887.29	666.63	19,998.90		3,834,219.56
206170102.102	ค่าเสื่อมราคาสสมครุภัณฑ์ยานพาหนะ		6,823,083.00				6,823,083.00
206170102.103	ค่าเสื่อมราคาสสมครุภัณฑ์ไฟฟ้าและ		2,580,261.83	1,408.00	42,240.00		2,621,093.83
206170102.104	ค่าเสื่อมราคาสสมครุภัณฑ์โฆษณา		601,187.96	254.03	7,620.90		608,554.83
206170102.105	ค่าเสื่อมราคาสสมครุภัณฑ์การเกษตร		289,022.64	479.34	14,380.20		302,923.50
206170102.106	ค่าเสื่อมราคาสสมครุภัณฑ์ก่อสร้าง		38,499.00				38,499.00
206170102.107	ค่าเสื่อมราคาสสมครุภัณฑ์วิทยาศาสตร์		28,863,184.06	6,672.84	194,207.49		29,050,718.71
206170102.108	ค่าเสื่อมราคาสสมครุภัณฑ์คอมพิวเตอร์		4,289,901.82	2,162.44	55,674.30		4,343,413.68
206170102.109	ค่าเสื่อมราคาสสมครุภัณฑ์งานบ้าน		1,511,916.77	184.11	2,920.50		1,514,653.16
	รวมครุภัณฑ์-Interface	61,631,475.68	48,811,944.37	11,827.39	337,042.29	61,631,475.68	49,137,159.27
	รวมครุภัณฑ์	78,973,175.68	61,665,091.95	11,827.39	484,218.99	78,973,175.68	62,137,483.55
	รวมสินทรัพย์ไม่หมุนเวียน	127,187,494.68	97,112,497.52	14,362.94	583,458.83	127,187,494.68	97,681,593.41
	รวมสินทรัพย์	183,577,765.92	97,791,772.58	15,640,292.42	13,259,449.03	186,532,535.40	98,365,698.67
00000000.000	หนี้สิน						
00000000.000	หนี้สินหมุนเวียน						
01010000.000	เจ้าหนี้การค้า						
01020000.200	เจ้าหนี้การค้าและเจ้าหนี้อื่น-เงินนอก						
01020199.134	เจ้าหนี้ ยา		6,542,496.25	1,449,188.60	1,347,074.00		6,440,381.65
01020199.135	เจ้าหนี้ วัสดุการแพทย์ทั่วไป						
01020199.135.01	เจ้าหนี้วัสดุการแพทย์		1,407,240.97	372,728.17	390,970.38		1,425,483.18
	รวมเจ้าหนี้ วัสดุการแพทย์ทั่วไป		1,407,240.97	372,728.17	390,970.38		1,425,483.18
01020199.136	เจ้าหนี้ วัสดุวิทยาศาสตร์และการแพทย์		650,136.00	554,416.50	449,994.50		545,714.00
01020199.137	เจ้าหนี้ วัสดุอื่น						
01020199.137.01	เจ้าหนี้วัสดุสำนักงาน		3,720.00	7,448.00	43,190.00		39,462.00
01020199.137.03	เจ้าหนี้วัสดุเชื้อเพลิงและหล่อลื่น			49,648.00	49,648.00		
01020199.137.04	เจ้าหนี้วัสดุไฟฟ้าและวิทยุ		3,930.00	3,930.00	4,140.00		4,140.00
01020199.137.06	เจ้าหนี้วัสดุคอมพิวเตอร์		30,940.00	30,940.00			
01020199.137.07	เจ้าหนี้วัสดุงานบ้านงานครัว		56,600.00	59,965.00	46,182.00		42,817.00
01020199.137.08	เจ้าหนี้วัสดุบริโภค		55,915.00	51,685.00	50,215.00		54,445.00
01020199.137.10	เจ้าหนี้วัสดุก่อสร้าง				17,666.00		17,666.00
	รวมเจ้าหนี้ วัสดุอื่น		151,105.00	203,616.00	211,041.00		158,530.00
รวม	529 รายการ	254,023,934.68	254,023,934.68	32,497,849.97	32,497,849.97	269,136,554.01	269,136,554.01

(นางสุมิตตา ฝัดแสน)

เจ้าพนักงานการเงินและบัญชีปฏิบัติงาน

(นางสาวชนิดาภา ไชยมงคล)

นักจัดการงานทั่วไปปฏิบัติการ

(นายวิรัช ลิ้มกุล)

ผู้อำนวยการโรงพยาบาลทุ่งเสลี่ยม

# โรงพยาบาลทุ่งเสลี่ยม ปี 2567

## งบทดลอง

ระหว่างวันที่ 01/04/2567 ถึงวันที่ 30/04/2567

หน้าที่ 7

รหัสบัญชี	ชื่อบัญชี	ยอดยกมา		ยอดระหว่างเดือน		ยอดคงเหลือ	
		เดบิต	เครดิต	เดบิต	เครดิต	เดบิต	เครดิต
111020199.105.01	เงินรับฝากอื่น(หมุนเวียน)ค่าสาธารณ			8,750.00	8,750.00		
111020199.105.02	เงินรับฝากอื่น(หมุนเวียน)รายได้EM				7,700.00		7,700.00
111020199.107	ภาษีเงินได้หัก ณ ที่จ่ายรอนำส่ง		39,755.27	39,755.27	29,321.02		29,321.02
111020199.108	เงินรับฝากหักจากเงินเดือน(พนักงาน)			15,656.00	15,656.00		
111020199.110	เงินสมทบประกันสังคมส่วนของลูก			33,387.00	33,387.00		
111020199.204	เงินรับฝากกองทุน UC วัสดุ			226,494.82	226,494.82		
111020199.207	เงินกองทุน UC(วัสดุ)สนอ. และพร			35,476.91	35,476.91		
111020199.501	เงินรับฝากกองทุนแรงงานต่างด้าว		19,778.00		72.00		19,850.00
111020199.502	เงินรับฝากกองทุนแรงงานต่างด้าว		10,045.00		28.00		10,073.00
111020199.503	เงินรับฝากกองทุนแรงงานต่างด้าว		19,252.00		116.00		19,368.00
	รวมเงินรับฝากอื่น		437,508.27	500,690.00	367,471.75		304,290.02
112000000.100	เงินประกัน						
112010199.102	เงินประกันอื่น เงินมัดจำประกันสั		76,400.00	20,000.00			56,400.00
	รวมเงินประกัน		76,400.00	20,000.00			56,400.00
	รวมเงินรับฝากและเงินประกัน		513,908.27	520,690.00	367,471.75		360,690.02
	รวมหนี้สินหมุนเวียน		11,925,602.03	4,123,591.19	4,718,944.38		12,520,955.22
	รวมหนี้สิน		11,925,602.03	4,123,591.19	4,718,944.38		12,520,955.22
000000000.000	ส่วนทุน						
000000000.000	ทุน						
020000000.000	รายได้สูง/(ต่ำ)กว่าค่าใช้จ่ายสะสม						
020000000.100	รายได้สูง/(ต่ำ)กว่าค่าใช้จ่ายสะสม						
02010101.101	รายได้สูง(ต่ำ)กว่า ค่าใช้จ่ายสะสม(		24,101,773.59				24,101,773.59
02010101.102	รายได้สูง(ต่ำ)กว่า ค่าใช้จ่ายสะสม(		22,155,614.21				22,155,614.21
02010102.102	รายได้	506,375.01				506,375.01	
02010102.103	ค่าใช้จ่าย	498,594.28			910.00	497,684.28	
02010102.201	กำไร/ขาดทุนสะสมจากซื้อผิดพลาด		955,562.73		320.00		955,882.73
	รวมรายได้สูง/(ต่ำ)กว่าค่าใช้จ่ายสะสม	1,004,969.29	47,212,950.53		1,230.00	1,004,059.29	47,213,270.53
	รวมรายได้สูง/(ต่ำ)กว่าค่าใช้จ่ายสะสม	1,004,969.29	47,212,950.53		1,230.00	1,004,059.29	47,213,270.53
050000000.000	ทุน						
050000000.100	ทุนตั้งต้น						
05010101.101	ทุนของหน่วยงาน		18,342,201.23				18,342,201.23
	รวมทุนตั้งต้น		18,342,201.23				18,342,201.23
	รวมทุน		18,342,201.23				18,342,201.23
	รวมทุน	1,004,969.29	65,555,151.76		1,230.00	1,004,059.29	65,555,471.76
	รวมส่วนทุน	1,004,969.29	65,555,151.76		1,230.00	1,004,059.29	65,555,471.76
000000000.000	รายได้						
000000000.000	รายได้จากการดำเนินงาน						
รวม	528 รายการ	254,023,934.68	254,023,934.68	32,497,849.97	32,497,849.97	269,136,554.01	269,136,554.01



(นางสุमितตา ผัดแสน)

เจ้าพนักงานการเงินและบัญชีปฏิบัติงาน



(นางสาวชนิดามา ไชยมงคล)

นักจัดการงานทั่วไปปฏิบัติการ



(นายวิรัช ลักณะกุล)

ผู้อำนวยการโรงพยาบาลทุ่งเสลี่ยม



# โรงพยาบาลทุ่งเสลี่ยม ปี 2567

## งบทดลอง

ระหว่างวันที่ 01/04/2567 ถึงวันที่ 30/04/2567

หน้าที่ 8

รหัสบัญชี	ชื่อบัญชี	ยอดยกมา		ยอดระหว่างเดือน		ยอดคงเหลือ	
		เดบิต	เครดิต	เดบิต	เครดิต	เดบิต	เครดิต
301020000.600	รายได้เงินนอกงบประมาณ						
301020102.102	รายได้ค่าตรวจสุขภาพบุคคลภายนอก		20,160.00				20,160.00
301020102.104	รายได้ค่าตรวจสุขภาพหน่วยงานภาครัฐ		85,879.00				85,879.00
301020102.105	รายได้จากระบบปฏิบัติการฉุกเฉิน(ER)		24,050.00				24,050.00
301020102.106	รายได้สนับสนุนยาและอื่นๆ		53,662.31		10,567.03		64,229.34
	รวมรายได้เงินนอกงบประมาณ		183,751.31		10,567.03		194,318.34
301020104.100	รายได้ค่ารักษาพยาบาล						
301020104.106	รายได้ค่ารักษาชำระเงิน OP		728,117.00	1,560.00	162,955.00		889,512.00
301020104.107	รายได้ค่ารักษาชำระเงิน IP		327,055.00		66,947.00		394,002.00
301020104.401	รายได้ค่ารักษาเบิกจ่ายตรงกรมบัญชีกลาง		4,485,722.60		625,074.50		5,110,797.10
301020104.402	รายได้ค่ารักษาเบิกจ่ายตรงกรมบัญชีกลาง		899,604.00		76,058.00		975,662.00
301020104.405	ส่วนต่างที่สูงกว่าในการจ่ายตาม D	156,789.09		4,982.50		161,771.59	
301020104.406	ส่วนต่างที่ต่ำกว่าในการจ่ายตาม D		97,984.94				97,984.94
301020104.602	รายได้ค่ารักษา พรบ.รท OP		192,383.00	1,816.00	34,541.00		225,108.00
301020104.603	รายได้ค่ารักษา พรบ.รท IP		63,070.00		10,120.00		73,190.00
301020104.801	รายได้ค่ารักษาเบิกจ่ายตรง อปท.C		636,758.40		85,979.00		722,737.40
301020104.802	รายได้ค่ารักษาเบิกจ่ายตรง อปท.IP		214,843.00		28,343.00		243,186.00
301020104.803	ส่วนต่างที่สูงกว่าในการจ่ายตาม D	25,919.72		40.00		25,959.72	
301020104.804	ส่วนต่างที่ต่ำกว่าในการจ่ายตาม D		54,823.39				54,823.39
301020104.805	รายได้ค่ารักษาเบิกจ่ายตรง อปท.รัฐ		21,259.00		4,491.00		25,750.00
301020104.808	ส่วนต่างที่ต่ำกว่าในการจ่ายตาม D		289.00		364.00		653.00
	รวมรายได้ค่ารักษาพยาบาล	182,708.81	7,721,909.33	8,398.50	1,094,872.50	187,731.31	8,813,405.83
301020105.100	รายได้ค่ารักษาพยาบาลสำหรับโครงการ						
301020105.201	รายได้ค่ารักษา UC OP ใน CUP		25,887,638.00		3,405,666.00		29,293,304.00
301020105.202	รายได้ค่ารักษา UC IP		8,548,687.00		1,357,681.00		9,906,368.00
301020105.203	รายได้ค่ารักษา UC OP นอก CUP		71,256.00		47,881.00		119,137.00
301020105.205	รายได้ค่ารักษา UC OP นอก CUP		170.00				170.00
301020105.211	รายได้กองทุน UC(งบลงทุน)				3,164,137.67		3,164,137.67
301020105.214	รายได้จากกองทุน UC OP แบบเหมาจ่าย		354,183.59	300,668.57	165,128.25		218,643.27
301020105.217	รายได้จากกองทุน UC P&P แบบเหมาจ่าย		1,408,436.74	213,683.00	4,040.00		1,198,793.74
301020105.222	รายได้จากกองทุน UC เฉพาะโรคอื่น		1,452,520.18		135,032.63		1,587,552.81
301020105.223	รายได้กองทุน UC P&P อื่น		1,530,545.58		104,018.52		1,634,564.10
301020105.228	รายได้กองทุน UC อื่น		869,017.66		39,287.28		908,304.94
301020105.229	ส่วนต่างที่สูงกว่าเหมาจ่ายรายหัว	323,253.47				323,253.47	
301020105.231	ส่วนต่างที่สูงกว่าในการจ่ายตาม D	1,381.60				1,381.60	
301020105.232	ส่วนต่างที่ต่ำกว่าในการจ่ายตาม D		874,988.38		401,043.20		1,276,031.58
301020105.239	ส่วนต่างที่สูงกว่าข้อตกลงในการศ	14,308.30		2,032.50		16,340.80	
<b>รวม</b>	<b>528 รายการ</b>	<b>254,023,934.68</b>	<b>254,023,934.68</b>	<b>32,497,849.97</b>	<b>32,497,849.97</b>	<b>269,136,554.01</b>	<b>269,136,554.01</b>



(นางสมิตตา ผัดแสน)

เจ้าพนักงานการเงินและบัญชีปฏิบัติงาน



(นางสาวชนินดา ไชยมงคล)

นักจัดการงานทั่วไปปฏิบัติการ



(นายปริรักษ์ ลัภณะกุล)

ผู้อำนวยการโรงพยาบาลทุ่งเสลี่ยม



โรงพยาบาลทุ่งเสลี่ยม ปี 2567

งบทดลอง

ระหว่างวันที่ 01/04/2567 ถึงวันที่ 30/04/2567

หน้าที่ 9

รหัสบัญชี	ชื่อบัญชี	ยอดยกมา		ยอดระหว่างเดือน		ยอดคงเหลือ	
		เดบิต	เครดิต	เดบิต	เครดิต	เดบิต	เครดิต
301020105.239	ส่วนต่างที่สูงกว่าข้อตกลงในการ	14,308.30		2,032.50		16,340.80	
301020105.240	ส่วนต่างที่ต่ำกว่าข้อตกลงในการ		390,990.90		71,781.30		462,772.20
301020105.241	รายได้ค่าบริการด้านการส่งเสริมสุขภาพ		2,458,755.00		213,683.00		2,672,438.00
301020105.243	รายได้กองทุน UC (CF)		400,000.00				400,000.00
301020105.244	รายได้ค่าบริการ UC OP บริการเฉพ		1,303,619.30		141,723.50		1,445,342.80
301020105.245	รายได้ค่าบริการ UC IP บริการเฉพ		385,714.00		111,068.00		496,782.00
301020105.252	ส่วนต่างที่ต่ำกว่าในการจ่ายDRG		36,093.76		6,503.04		42,596.80
301020105.258	ส่วนต่างที่สูงตามหลักเกณฑ์บริกา	1,005.25		432.50		1,437.75	
301020105.260	ส่วนต่างที่ต่ำกว่าตามหลักเกณฑ์จ่าย		1,036.60				1,036.60
301020105.265	ส่วนปรับลดค่าแรง IP	3,617,593.57		602,932.26		4,220,525.83	
	รวมรายได้ค่าบริการพยาบาลสำหรับโ	3,957,542.19	45,973,652.69	1,119,748.83	8,295,419.39	4,562,939.45	53,754,720.51
301020106.100	รายได้ค่าบริการพยาบาลจากกองทุน						
301020106.305	รายได้ค่าบริการประกันสังคม OP เค		979,812.48		144,719.00		1,124,531.48
301020106.306	รายได้ค่าบริการประกันสังคม IP เค		186,224.20		40,767.50		226,991.70
301020106.311	รายได้ค่าบริการประกันสังคม กอง		111,316.50		10,401.00		121,717.50
301020106.312	รายได้ค่าบริการประกันสังคม 72 ชั		38,735.50				38,735.50
301020106.313	รายได้ค่าบริการประกันสังคมคชจ.สุ		28,804.50		2,768.00		31,572.50
301020106.314	รายได้ค่าบริการประกันสังคมคชจ.สุ		26,408.00		1,160.00		27,568.00
301020106.315	ส่วนต่างที่สูงกว่า เหมจ่ายรายหัว		36,000.00				36,000.00
301020106.317	ส่วนต่างที่สูงกว่าหลักเกณฑ์การจ	9,400.00				9,400.00	
301020106.319	ส่วนต่างที่สูงกว่าในการจ่ายตามD	451,686.26		23,573.09		475,259.35	
301020106.320	ส่วนต่างที่ต่ำกว่าในการจ่ายตามD		580.00				580.00
301020106.503	รายได้ค่าบริการแรงงานต่างด้าว OP		28,459.00		2,558.00		31,017.00
301020106.504	รายได้ค่าบริการแรงงานต่างด้าว IP		4,789.00				4,789.00
301020106.516	รายได้ค่าตรวจสอบสภาพแรงงานต่างด		3,000.00				3,000.00
301020106.701	รายได้ค่าบริการบุคคลที่มีปัญหาสธ		12,314.00				12,314.00
301020106.704	ส่วนต่างค่าบริการพยาบาลที่สูงกว่า	190.00				190.00	
301020106.710	เบิกส่วนกลาง		190.00		80.00		270.00
301020106.712	รายได้เงินอุดหนุนเหมจ่ายรายหัว				5,935.72		5,935.72
	รวมรายได้ค่าบริการพยาบาลจากกอง	461,276.26	1,456,633.18	23,573.09	208,389.22	484,849.35	1,665,022.40
02000000.000	รายได้จากการช่วยเหลือและบริจาคข						
02010000.000	รายได้จากการช่วยเหลือเพื่อการดำ						
02010106.101	รายได้จากการช่วยเหลือเพื่อการดำ		30,500.00				30,500.00
	รวมรายได้จากการช่วยเหลือเพื่อการ		30,500.00				30,500.00
02030000.000	รายได้จากการรับบริจาคจากเอกชน						
02030101.101	รายได้จากการรับบริจาค เงินสดแล		59,121.00		3,962.77		63,083.77
	รวมรายได้จากการรับบริจาคจากเอกชน		59,121.00		3,962.77		63,083.77
รวม	529 รายการ	254,023,934.68	254,023,934.68	32,497,849.97	32,497,849.97	269,136,554.01	269,136,554.01

(นางสุมิตตา ฝัดแสน)

เจ้าพนักงานการเงินและบัญชีปฏิบัติงาน

(นางสาวชนิดาภา ไชยมงคล)

นักจัดการงานทั่วไปปฏิบัติการ

(นายวิรัช ลักษะกุล)

ผู้อำนวยการโรงพยาบาลทุ่งเสลี่ยม

โรงพยาบาลทุ่งเสลี่ยม ปี 2567

งบทดลอง

ระหว่างวันที่ 01/04/2567 ถึงวันที่ 30/04/2567

หน้าที่ 13

รหัสบัญชี	ชื่อบัญชี	ยอดยกมา		ยอดระหว่างเดือน		ยอดคงเหลือ	
		เดบิต	เครดิต	เดบิต	เครดิต	เดบิต	เครดิต
104020106.101	ค่าบริการสื่อสารและโทรคมนาคม	24,284.50		4,942.50		29,227.00	
104020107.101	ค่าไปรษณีย์และขนส่ง	9,949.00		2,508.00		12,457.00	
	รวมค่าสาธารณูปโภค	1,180,963.76		282,768.46	8,750.00	1,454,982.22	
104030201.000	ค่าประชาสัมพันธ์						
104030203.101	ค่าเบี้ยประกันภัย	65,755.73		7,625.45		73,381.18	
	รวมค่าประชาสัมพันธ์	65,755.73		7,625.45		73,381.18	
104030205.100	ต้นทุนบริการ						
104030205.101	ยาใช้ไป	7,941,740.43		1,218,939.51		9,160,679.94	
104030205.102	วัสดุเภสัชกรรมใช้ไป	359,527.22		11,541.76		371,068.98	
104030205.103	วัสดุทางการแพทย์ทั่วไปใช้ไป						
104030205.103.01	วัสดุการแพทย์ใช้ไป	1,927,116.04		259,365.13		2,186,481.17	
	รวมวัสดุทางการแพทย์ทั่วไปใช้ไป	1,927,116.04		259,365.13		2,186,481.17	
104030205.104	วัสดุวิทยาศาสตร์และการแพทย์ใช้ไป	2,879,083.34		478,076.70		3,357,160.04	
104030205.112	วัสดุบริโภคใช้ไป	362,223.50		51,265.00		413,488.50	
104030205.117	วัสดุทันตกรรมใช้ไป	388,315.14		50,430.90		438,746.04	
	รวมต้นทุนบริการ	13,858,005.67		2,069,619.00		15,927,624.67	
04030206.100	ค่าครุภัณฑ์มูลค่าต่ำกว่าเกณฑ์						
04030206.101	ค่าครุภัณฑ์มูลค่าต่ำกว่าเกณฑ์	262,486.00		21,080.00		283,566.00	
	รวมค่าครุภัณฑ์มูลค่าต่ำกว่าเกณฑ์	262,486.00		21,080.00		283,566.00	
04030210.100	ค่าเช่าอสังหาริมทรัพย์						
04030212.101	ค่าเช่าเบ็ดเตล็ด	590,242.50		102,440.00		692,682.50	
	รวมค่าเช่าอสังหาริมทรัพย์	590,242.50		102,440.00		692,682.50	
04030299.100	ค่าใช้จ่ายจากการดำเนินงานอื่น						
04030299.102	ค่าใช้จ่ายตามโครงการ (UC) (PP)			34,196.00		34,196.00	
04030299.103	ค่าใช้จ่ายตามโครงการ(เงินงบประมาณ)	99,725.00		78,500.00		178,225.00	
04030299.104	ค่าใช้จ่ายอื่นๆ	9,600.00		1,669.00		11,269.00	
04030299.105	ค่าใช้จ่ายตามโครงการ(เงินนอกงบ)	89,548.00		11,025.00		100,573.00	
04030299.202	ค่ารักษาตามจ่าย UC ในสังกัด สป	2,484,032.00		505,901.05		2,989,933.05	
04030299.203	ค่ารักษาตามจ่าย UC นอกสังกัด สป	504,490.25		45,348.00		549,838.25	
04030299.501	ค่ารักษาตามจ่ายคนต่างด้าวและแ	9,106.71				9,106.71	
	รวมค่าใช้จ่ายจากการดำเนินงานอื่น	3,196,501.96		676,639.05		3,873,141.01	
04040000.000	ค่าตอบแทน						
04040102.101	ค่าตอบแทนเงินเพิ่มพิเศษแพทย์ไม่	340,000.00		60,000.00		400,000.00	
04040102.103	ค่าตอบแทนเงินเพิ่มเภสัชกรไม่ทำ	100,000.00		20,000.00		120,000.00	
04040102.104	ค่าตอบแทนในการปฏิบัติงานเจ้าหน้าที่	2,218,847.50		435,941.25		2,654,788.75	
04040102.105	ค่าตอบแทนในการปฏิบัติงานเจ้าหน้าที่	80,495.00		18,090.00		98,585.00	
04040102.106	ค่าตอบแทนการปฏิบัติงานในคลินิก	41,840.00		7,590.00		49,430.00	
รวม	529 รายการ	254,023,934.68	254,023,934.68	32,497,849.97	32,497,849.97	269,136,554.01	269,136,554.01



(นางสุมิตตา ผิดแสน)

เจ้าพนักงานการเงินและบัญชีปฏิบัติงาน



(นางสาวชนิตภา ไชยมงคล)

นักจัดการงานทั่วไปปฏิบัติการ



(นายปริรักษ์ สักนะกุล)

ผู้อำนวยการโรงพยาบาลทุ่งเสลี่ยม



โรงพยาบาลทุ่งเสลี่ยม ปี 2567

งบทดลอง

ระหว่างวันที่ 01/04/2567 ถึงวันที่ 30/04/2567

หน้าที่ 10

รหัสบัญชี	ชื่อบัญชี	ยอดยกมา		ยอดระหว่างเดือน		ยอดคงเหลือ	
		เดบิต	เครดิต	เดบิต	เครดิต	เดบิต	เครดิต
	รวมรายได้จากการช่วยเหลือและบริจาค		89,621.00		3,962.77		93,583.77
303000000.000	รายได้ดอกเบี้ยของหน่วยงาน						
303000000.100	รายได้ดอกเบี้ยเงินฝากจากสถาบันก						
303010101.101	รายได้ดอกเบี้ยจากสถาบันการเงิน		192,606.58		2,022.01		194,628.59
	รวมรายได้ดอกเบี้ยเงินฝากจากสถาน		192,606.58		2,022.01		194,628.59
	รวมรายได้ดอกเบี้ยของหน่วยงาน		192,606.58		2,022.01		194,628.59
306000000.000	รายได้จากการขายสินทรัพย์ของหน่วย						
306000000.100	รายได้จากการขายอาคารและสิ่งปลู						
306010110.101	รายได้จากการขายครุภัณฑ์		83,150.00				83,150.00
	รวมรายได้จากการขายอาคารและสิ่ง		83,150.00				83,150.00
	รวมรายได้จากการขายสินทรัพย์ของห		83,150.00				83,150.00
307000000.000	รายได้ระหว่างหน่วยงานของหน่วยงา						
307000000.100	รายได้จากเงินงบประมาณ						
307010103.201	บัญชีรายได้ระหว่างหน่วยงานหน่วย		20,247,550.00		3,305,396.00		23,552,946.00
307010105.101	บัญชีรายได้ระหว่างหน่วยงานหน่วย		32,265.52				32,265.52
307010108.101	บัญชีรายได้ระหว่างหน่วยงานหน่วย		833,305.20		134,879.20		968,184.40
	รวมรายได้จากเงินงบประมาณ		21,113,120.72		3,440,275.20		24,553,395.92
	รวมรายได้ระหว่างหน่วยงานของหน่วย		21,113,120.72		3,440,275.20		24,553,395.92
313000000.000	รายได้อื่น						
313000000.100	รายได้อื่น						
313010103.101	รายได้ค่าปรับ		11,258.50		288.50		11,547.00
313010199.105	รายได้ค่าใบรับรองแพทย์		128,300.00		19,200.00		147,500.00
313010199.110	รายได้ลักษณะอื่น		15,100.00		1,200.00		16,300.00
313010199.117	รายได้เงินนอกงบประมาณ.รับโอนจาก		7,850.00				7,850.00
313010199.119	รายได้เงินปม.งบดำเนินงานรับ		1,535,250.00		277,196.00		1,812,446.00
313010199.122	รายได้เงินปม.งบกลางรับโอนจ		91,060.00		9,380.00		100,440.00
313010199.202	รายได้ค่าธรรมเนียม UC		148,145.00		24,720.00		172,865.00
	รวมรายได้อื่น		1,936,963.50		331,984.50		2,268,948.00
	รวมรายได้อื่น		1,936,963.50		331,984.50		2,268,948.00
	รวมรายได้จากการดำเนินงาน	4,601,527.26	78,751,408.31	1,151,720.42	13,387,492.62	5,235,520.11	91,621,173.36
	รวมรายได้	4,601,527.26	78,751,408.31	1,151,720.42	13,387,492.62	5,235,520.11	91,621,173.36
000000000.000	ค่าใช้จ่าย						
000000000.000	ค่าใช้จ่ายดำเนินงาน						
010000000.000	ค่าใช้จ่ายบุคลากร						
010100000.000	เงินเดือนและค่าจ้าง						
01010101.101	เงินเดือนข้าราชการ(บริการ)	17,835,949.83		2,870,550.00		20,706,499.83	
01010101.102	เงินเดือนข้าราชการ(สนับสนุน)	696,310.17		138,066.00		834,376.17	
รวม	529 รายการ	254,023,934.68	254,023,934.68	32,497,849.97	32,497,849.97	269,136,554.01	269,136,554.01

(นางสุมิตตา ฝัดแสน)

เจ้าพนักงานการเงินและบัญชีปฏิบัติงาน

(นางสาวชนิดาภา ไชยมงคล)

นักจัดการงานทั่วไปปฏิบัติการ

(นายบริรักษ์ ลักณะกุล)

ผู้อำนวยการโรงพยาบาลทุ่งเสลี่ยม



โรงพยาบาลทุ่งเสลี่ยม ปี 2567

งบทดลอง

ระหว่างวันที่ 01/04/2567 ถึงวันที่ 30/04/2567

หน้าที่ 11

รหัสบัญชี	ชื่อบัญชี	ยอดยกมา		ยอดระหว่างเดือน		ยอดคงเหลือ	
		เดบิต	เครดิต	เดบิต	เครดิต	เดบิต	เครดิต
101010103.102	เงินประจำตำแหน่งวิชาชีพเฉพาะ(บ	1,010,800.00		184,100.00		1,194,900.00	
101010103.103	เงินประจำตำแหน่งผู้เชี่ยวชาญ(บริก	59,400.00		9,900.00		69,300.00	
101010109.101	เงินตอบแทนพิเศษข้าราชการผู้ได้รั	32,265.52				32,265.52	
101010113.101	ค่าจ้างประจำ(บริการ)	184,740.00		30,790.00		215,530.00	
101010113.103	ค่าจ้างชั่วคราว(บริการ)	1,557,561.77		254,800.52	34,196.00	1,778,166.29	
101010113.105	ค่าจ้างพนักงานกระทรวงสาธารณสุข	2,362,838.14		379,360.00		2,742,198.14	
101010113.106	ค่าจ้างพนักงานกระทรวงสาธารณสุข	431,800.60		70,620.00		502,420.60	
101010113.107	ค่าจ้างเหมาบุคลากร(บริการ)	987,864.00		169,760.00		1,157,624.00	
101010113.108	ค่าจ้างเหมาบุคลากร(สนับสนุน)	220,800.00		36,800.00		257,600.00	
101010115.101	ค่าตอบแทนพนักงานราชการ(บริก	173,810.00		24,830.00		198,640.00	
101010115.102	ค่าตอบแทนพนักงานราชการ(สนับ	122,760.00		20,460.00		143,220.00	
101010116.101	เงินค่าครองชีพสำหรับข้าราชการ(บ	3,580.00				3,580.00	
101010199.101	เงินตอบแทนรายเดือนสำหรับข้าราชการ	160,200.00		26,700.00		186,900.00	
101010199.103	ค่าตอบแทนปฏิบัติงานเวรหรือผลัด	453,960.00		93,000.00		546,960.00	
	รวมเงินเดือนและค่าจ้าง	26,294,640.03		4,309,736.52	34,196.00	30,570,180.55	
01020000.000	ค่าใช้จ่ายบุคคลอื่น						
01020103.101	เงินชดเชยสมาชิก กบข.	331,105.20		53,582.20		384,687.40	
01020104.101	เงินสมทบ กบข.	496,657.80		80,373.30		577,031.10	
01020105.101	เงินสมทบ กสจ.	5,542.20		923.70		6,465.90	
01020106.101	เงินสมทบกองทุนประกันสังคมส่วน	9,750.00		1,500.00		11,250.00	
01020106.102	เงินสมทบกองทุนประกันสังคมส่วน	205,753.00		33,387.00		239,140.00	
01020114.107	ค่าตอบแทนเพิ่มพิเศษปฏิบัติงานส	839,000.00		163,000.00		1,002,000.00	
01020114.114	ค่าตอบแทนเพิ่มพิเศษปฏิบัติงานส	10,000.00		1,612.75		11,612.75	
	รวมค่าใช้จ่ายบุคคลอื่น	1,897,808.20		334,378.95		2,232,187.15	
01020115.000	ค่าตอบแทนพิเศษชายแดนภาคใต้						
01020116.102	เงินสมทบกองทุนเงินทดแทน (เงินน	9,139.00				9,139.00	
	รวมค่าตอบแทนพิเศษชายแดนภาคใ	9,139.00				9,139.00	
01030100.000	เงินช่วยเหลือพนักงานและครอบครัว						
01030101.101	เงินช่วยการศึกษาบุตร	37,150.00				37,150.00	
	รวมเงินช่วยเหลือพนักงานและครอบครัว	37,150.00				37,150.00	
01030200.000	เงินช่วยเหลือพนักงานครอบครัวด้าน						
01030205.101	เงินช่วยค่ารักษาพยาบาลผู้ป่วยนอก	53,910.00		9,380.00		63,290.00	
	รวมเงินช่วยเหลือพนักงานครอบครัว	53,910.00		9,380.00		63,290.00	
	รวมค่าใช้จ่ายบุคลากร	28,292,647.23		4,653,495.47	34,196.00	32,911,946.70	
33000000.000	ค่าใช้จ่ายในการเดินทาง						
33010000.000	ค่าใช้จ่ายเดินทาง ภายในประเทศ						
33010102.102	ค่าเบี้ยเลี้ยง ในประเทศ (เงินนอกข	12,240.00		750.00		12,990.00	
รวม	529 รายการ	254,023,934.68	254,023,934.68	32,497,849.97	32,497,849.97	269,136,554.01	269,136,554.01



(นางสุมิตตา ผิดแสน)

เจ้าพนักงานการเงินและบัญชีปฏิบัติงาน



(นางสาวชานิดา ไชยมงคล)

นักจัดการงานทั่วไปปฏิบัติการ



(นายวิรัช ลักษะกุล)

ผู้อำนวยการโรงพยาบาลทุ่งเสลี่ยม

โรงพยาบาลทุ่งเสลี่ยม ปี 2567

งบทดลอง

ระหว่างวันที่ 01/04/2567 ถึงวันที่ 30/04/2567

หน้าที่ 12

รหัสบัญชี	ชื่อบัญชี	ยอดยกมา		ยอดระหว่างเดือน		ยอดคงเหลือ	
		เดบิต	เครดิต	เดบิต	เครดิต	เดบิต	เครดิต
103010103.102	ค่าที่พัก ในประเทศ (เงินนอกงบประมาณ)	61,450.00				61,450.00	
103010199.102	ค่าใช้จ่ายเดินทางอื่น ในประเทศ (เงินนอกงบประมาณ)	122,640.00		27,110.00		149,750.00	
	รวมค่าใช้จ่ายเดินทาง ภายในประเทศ	196,330.00		27,860.00		224,190.00	
	รวมค่าใช้จ่ายในการเดินทาง	196,330.00		27,860.00		224,190.00	
104000000.000	ค่าตอบแทนใช้สอยวัสดุและค่าสาธารณูปโภค						
104010000.400	ค่าธรรมเนียมธนาคาร						
104010104.101	วัสดุสำนักงานใช้ไป	180,633.00		28,654.00		209,287.00	
104010104.103	วัสดุไฟฟ้าและวิทยุใช้ไป	58,023.00		2,360.00		60,383.00	
104010104.104	วัสดุโฆษณาและเผยแพร่ใช้ไป			3,600.00		3,600.00	
104010104.105	วัสดุคอมพิวเตอร์ใช้ไป	46,649.00		4,750.00		51,399.00	
104010104.106	วัสดุงานบ้านงานครัวใช้ไป	238,889.00		32,311.00		271,200.00	
104010104.107	วัสดุก่อสร้างใช้ไป	15,249.00		17,600.00		32,849.00	
104010104.108	วัสดุอื่นใช้ไป	1,476.64				1,476.64	
104010107.101	ค่าซ่อมแซมอาคารและสิ่งปลูกสร้าง	2,231,300.00		578,800.00		2,810,100.00	
104010107.102	ค่าซ่อมแซมครุภัณฑ์สำนักงาน	117,390.00		13,500.00		130,890.00	
104010107.103	ค่าซ่อมแซมครุภัณฑ์ยานพาหนะและ	126,413.94		12,591.23		139,005.17	
104010107.104	ค่าซ่อมแซมครุภัณฑ์ไฟฟ้าและวิทยุ	59,385.00				59,385.00	
104010107.106	ค่าซ่อมแซมครุภัณฑ์วิทยาศาสตร์และ	117,567.00		6,967.00		124,534.00	
104010107.108	ค่าซ่อมแซมครุภัณฑ์อื่น	48,000.00				48,000.00	
104010107.113	ค่าจ้างเหมาซ่อมแซมบ้านพัก	331,680.00		68,320.00		400,000.00	
1040110.101	ค่าเชื้อเพลิง	327,747.00		49,648.00		377,395.00	
	รวมค่าธรรมเนียมธนาคาร	3,900,402.58		819,101.23		4,719,503.81	
04010112.100	ค่าจ้างเหมาบริการ						
04010112.111	ค่าจ้างเหมากำจัดขยะติดเชื้อ	80,066.00		8,802.00	170.00	88,698.00	
04010112.112	ค่าจ้างเหมาบริการทางการแพทย์	27,969.80				27,969.80	
04010112.113	ค่าจ้างเหมาบริการอื่น(สนับสนุน)	580,534.93		159,451.00		739,985.93	
04010112.113.02	จ้างดูแลสวนและสนาม	1,000.00				1,000.00	
04010112.114	ค่าจ้างตรวจทางห้องปฏิบัติการ(Lab)	1,722,981.00		237,046.00		1,960,027.00	
04010112.115	ค่าจ้างตรวจเอกซเรย์(X Ray)	1,019,830.00		159,280.00		1,179,110.00	
	รวมค่าจ้างเหมาบริการ	3,432,381.73		564,579.00	170.00	3,996,790.73	
04010115.100	ค่าธรรมเนียมธนาคาร						
04010115.101	ค่าธรรมเนียมธนาคาร	18.00				18.00	
	รวมค่าธรรมเนียมธนาคาร	18.00				18.00	
04020000.000	ค่าสาธารณูปโภค						
04020101.101	ค่าไฟฟ้า	915,811.02		227,500.09	6,540.00	1,136,771.11	
04020103.101	ค่าน้ำประปาและน้ำบาดาล	203,665.45		40,966.66	2,210.00	242,422.11	
04020105.101	ค่าโทรศัพท์	27,253.79		6,851.21		34,105.00	
รวม	529 รายการ	254,023,934.68	254,023,934.68	32,497,849.97	32,497,849.97	269,136,554.01	269,136,554.01

(นางสุมิตตา ผัดแสน)

เจ้าพนักงานการเงินและบัญชีปฏิบัติงาน

(นางสาวชนิดาภา ไชยมงคล)

นักจัดการงานทั่วไปปฏิบัติการ

(นายบริรักษ์ ลักณะกุล)

ผู้อำนวยการโรงพยาบาลทุ่งเสลี่ยม



โรงพยาบาลทุ่งเสลี่ยม ปี 2567

งบทดลอง

ระหว่างวันที่ 01/04/2567 ถึงวันที่ 30/04/2567

หน้าที่ 14

รหัสบัญชี	ชื่อบัญชี	ยอดยกมา		ยอดระหว่างเดือน		ยอดคงเหลือ	
		เดบิต	เครดิต	เดบิต	เครดิต	เดบิต	เครดิต
104040102.108	ค่าตอบแทนการปฏิบัติงานชั้นสูตรพ	25,500.00				25,500.00	
104040102.109	ค่าตอบแทนปฏิบัติงานแพทย์สาขา	5,000.00		5,000.00		10,000.00	
104040102.110	ค่าตอบแทนปฏิบัติงานส่งเสริมสุขภาพ	20,000.00				20,000.00	
104040102.111	ค่าตอบแทนในลักษณะค่าเบี่ยเลีย	535,100.00				535,100.00	
104040102.113	ค่าตอบแทนเบี่ยเลี้ยงเหมาจ่าย(บริ	2,036,200.00		486,300.00		2,522,500.00	
	รวมค่าตอบแทน	5,402,982.50		1,032,921.25		6,435,903.75	
105000000.200	ค่าตัดจำหน่าย						
105010101.101	ค่าเสื่อมราคา อาคารเพื่อการพักอา	18,930.85		1,695.30		20,626.15	
105010105.101	ค่าเสื่อมราคา อาคารเพื่อประโยชน์	116,308.11		18,575.10		134,883.21	
105010107.101	ค่าเสื่อมราคา สิ่งปลูกสร้าง	20,711.94		3,395.40		24,107.34	
105010109.101	ค่าเสื่อมราคา ครุภัณฑ์สำนักงาน	12,034.08		1,972.80		14,006.88	
105010111.101	ค่าเสื่อมราคา ยานพาหนะและอุป	465,707.55		76,345.50		542,053.05	
105010125.101	ค่าเสื่อมราคา ครุภัณฑ์วิทยาศาสตร์	420,036.24		68,858.40		488,894.64	
	รวมค่าตัดจำหน่าย	1,053,728.77		170,842.50		1,224,571.27	
105010160.000	ค่าเสื่อมราคา-อาคารและสิ่งปลูกสร						
105010160.101	ค่าเสื่อมราคาอาคารเพื่อพักอาศัย	142,386.81		23,342.10	778.07	164,950.84	
105010160.103	ค่าเสื่อมราคาอาคารเพื่อประโยชน์	126,090.66		20,670.60	689.02	146,072.24	
105010160.104	ค่าเสื่อมราคาส่งปลูกสร้าง Interfac	194,069.49		31,561.34	1,068.46	224,562.37	
105010161.101	ค่าเสื่อมราคาครุภัณฑ์สำนักงาน In	123,523.69		19,998.90	666.63	142,855.96	
105010161.103	ค่าเสื่อมราคาครุภัณฑ์ไฟฟ้าและวิท	224,886.05		42,240.00	1,408.00	265,718.05	
105010161.104	ค่าเสื่อมราคาครุภัณฑ์โฆษณาและ	45,944.68		7,620.90	254.03	53,311.55	
105010161.105	ค่าเสื่อมราคาครุภัณฑ์การเกษตร In	84,727.08		14,380.20	479.34	98,627.94	
105010161.107	ค่าเสื่อมราคาครุภัณฑ์วิทยาศาสตร์	1,258,790.14		194,207.49	6,672.84	1,446,324.79	
105010161.108	ค่าเสื่อมราคาอุปกรณ์คอมพิวเตอร์	398,348.53		55,674.30	2,162.44	451,860.39	
105010161.109	ค่าเสื่อมราคาครุภัณฑ์งานบ้านงาน	37,350.81		2,920.50	184.11	40,087.20	
	รวมค่าเสื่อมราคา-อาคารและสิ่งปลูก	2,636,117.94		412,616.33	14,362.94	3,034,371.33	
	รวมค่าตอบแทนใช้สอยวัสดุและศาส	35,579,587.14		6,160,232.27	23,282.94	41,716,536.47	
080000000.000	หนี้สูญและหนี้สงสัยจะสูญ						
080000000.200	หนี้สงสัยจะสูญ						
08010107.114	หนี้สงสัยจะสูญ ลูกหนี้คำรักษาชำระ	14,890.24		3,304.76		18,195.00	
08010107.115	หนี้สงสัยจะสูญ ลูกหนี้คำรักษาชำระ	10,203.36		1,525.44		11,728.80	
	รวมหนี้สงสัยจะสูญ	25,093.60		4,830.20		29,923.80	
	รวมหนี้สูญและหนี้สงสัยจะสูญ	25,093.60		4,830.20		29,923.80	
	รวมค่าใช้จ่ายดำเนินงาน	64,093,657.97		10,846,417.94	57,478.94	74,882,596.97	
000000000.000	ค่าใช้จ่ายที่ไม่เกิดจากการดำเนินงาน						
030000000.100	ค่าจำหน่ายจากการขายทรัพย์สิน						
03010000.100	ค่าจำหน่ายจากการขายทรัพย์สิน						
รวม	529 รายการ	254,023,934.68	254,023,934.68	32,497,849.97	32,497,849.97	269,136,554.01	269,136,554.01

(นางสมิตตา ผิดแสน)

เจ้าพนักงานการเงินและบัญชีปฏิบัติงาน

(นางสาวชนิดาภา ไชยมงคล)

นักจัดการงานทั่วไปปฏิบัติการ

(นายบริรักษ์ ลักษณ์กุล)

ผู้อำนวยการโรงพยาบาลทุ่งเสลี่ยม



โรงพยาบาลทุ่งเสลี่ยม ปี 2567

งบทดลอง

ระหว่างวันที่ 01/04/2567 ถึงวันที่ 30/04/2567

หน้าที่ 15

รหัสบัญชี	ชื่อบัญชี	ยอดยกมา		ยอดระหว่างเดือน		ยอดคงเหลือ	
		เดบิต	เครดิต	เดบิต	เครดิต	เดบิต	เครดิต
203010105.101	ค่าจำหน่าย อาคารเพื่อการพักอาศัย	65,276.24				65,276.24	
203010141.101	ค่าจำหน่าย ครุภัณฑ์ Interface	26.00				26.00	
	รวมค่าจำหน่ายจากการขายทรัพย์สิน	65,302.24				65,302.24	
	รวมค่าจำหน่ายจากการขายทรัพย์สิน	65,302.24				65,302.24	
210000000.000	ค่าใช้จ่ายระหว่างหน่วยงานอื่น						
212000000.000	ค่าใช้จ่ายอื่น						
212010199.114	เงินนอกปม.โอนไปรตสจ/รพค/รพช	680,712.00		735,828.00		1,416,540.00	
	รวมค่าใช้จ่ายอื่น	680,712.00		735,828.00		1,416,540.00	
	รวมค่าใช้จ่ายระหว่างหน่วยงานอื่น	680,712.00		735,828.00		1,416,540.00	
	รวมค่าใช้จ่ายที่ไม่เกิดจากการดำเนินงาน	746,014.24		735,828.00		1,481,842.24	
	รวมค่าใช้จ่าย	64,839,672.21		11,582,245.94	57,478.94	76,364,439.21	
รวม	529 รายการ	254,023,934.68	254,023,934.68	32,497,849.97	32,497,849.97	269,136,554.01	269,136,554.01

(นางสุมิตตา ฝัดแสน)

เจ้าพนักงานการเงินและบัญชีปฏิบัติงาน

(นางสาวชานิดา ไชยมงคล)

นักจัดการงานทั่วไปปฏิบัติการ

(นายบริรักษ์ ลัทธนะกุล)

ผู้อำนวยการโรงพยาบาลทุ่งเสลี่ยม

**จังหวัด สุโขทัย**  
**ทุ่งเสลี่ยม,รพช.**  
**ณ เดือน เมษายน 2567**

A1	งบแสดงสถานะการเงิน(บริหาร)		
A10	สินทรัพย์		
A10000	สินทรัพย์หมุนเวียน		
A1111010	เงินสด	0.00	0.00%
A1111010.1	เงินตราของราชการ		
A1111010.2	บัญชีพัก (หน่วยเบิกจ่าย)		
A1111020	เงินฝากคลัง	2,000,000.00	2.27%
A1111030	เงินฝากธนาคารพาณิชย์เพื่อรับจ่ายเงินกับคลัง	0.00	0.00%
A1111040	เงินฝากสถาบันการเงิน - นอกงบประมาณ	23,857,126.70	27.06%
A1111040.1	เงินฝากคลัง/เงินฝากสถาบันการเงิน - นอกงบประมาณมีวัตถุประสงค์	2,475,067.34	2.81%
A1111040.2	เงินฝากสถาบันการเงิน - นอกงบประมาณรอจัดสรร	7,755,475.57	8.80%
A1111040.3	เงินฝากคลัง/เงินฝากสถาบันการเงิน - นอกงบประมาณมีวัตถุประสงค์ (เงินบริ		
A1111S	รวมเงินสดและรายการเทียบเท่าเงินสด	36,087,669.61	40.93%
A1121010	ลูกหนี้คำรักษาพยาบาลUC -สุทธิ	13,399,599.98	15.20%
A1121020	ลูกหนี้คำรักษาพยาบาลตามจ่ายUC -สุทธิ	220,287.93	0.25%
A1121021	ลูกหนี้คำรักษา OP Refer		
A1121030	ลูกหนี้คำรักษาพยาบาล UC กองทุนบริการเฉพาะสุทธิ	660,322.90	0.75%
A1121040	ลูกหนี้คำรักษาพยาบาลคำรักษา UC-P&P Expressed demand -สุทธิ	0.00	0.00%
A1121050	ลูกหนี้คำรักษาพยาบาลเบิกจากกรมบัญชีกลาง OP -สุทธิ	1,197,942.50	1.36%
A1121060	ลูกหนี้คำรักษาพยาบาลเบิกจากกรมบัญชีกลาง IP-สุทธิ	549,444.00	0.62%
A1121060.1	ลูกหนี้คำรักษาพยาบาลเบิกจ่ายตรง อปท-สุทธิ	1,223,819.40	1.39%
A1121070	ลูกหนี้คำรักษาพยาบาลเบิกต้นสังกัด -สุทธิ	17,187.50	0.02%
A1121080	ลูกหนี้คำรักษาพยาบาลประกันสังคม เครือข่าย -สุทธิ	745,642.93	0.85%
A1121090	ลูกหนี้คำรักษาพยาบาลประกันสังคม นอกเครือข่าย-สุทธิ	126,266.00	0.14%
A1121100	ลูกหนี้คำรักษาพยาบาลรบ.ประกันภัยบุคคลที่ 3 -สุทธิ	127,723.00	0.14%
A1121110	ลูกหนี้คำรักษาพยาบาลแรงงานต่างด้าว -สุทธิ	0.00	0.00%
A1121120	ลูกหนี้คำรักษาพยาบาลแรงงานต่างด้าวตามจ่าย -สุทธิ		
A1121130	ลูกหนี้คำรักษาพยาบาลบุคคลที่มีปัญหาสถานะและสิทธิ - สุทธิ	0.00	0.00%
A1121140	ลูกหนี้คำรักษาพยาบาลอื่นๆ -สุทธิ	-99,243.29	-0.11%
A11211S	รวมลูกหนี้คำรักษาพยาบาล	18,168,992.85	20.61%
A1122010	ลูกหนี้บริการอื่นๆ		
A1122020	ลูกหนี้เงินยืม	9,990.00	0.01%
A1122030	ลูกหนี้อื่นๆ		
A1122S	รวมลูกหนี้อื่น	9,990.00	0.01%
A1131000	สินค้าคงเหลือ		
A1131010	ยาคงเหลือ	2,599,402.05	2.95%
A1131020	เวชภัณฑ์มีใช้ยาคงเหลือ	1,024,626.59	1.16%
A1131030	เวชภัณฑ์มีใช้ยาคงเหลือ -วัสดุวิทยาศาสตร์การแพทย์คงเหลือ	133,659.00	0.15%
A1131040	วัสดุคงเหลือ	415,922.00	0.47%

**จังหวัด สุโขทัย**  
**ทุ่งเสลี่ยม,รพช.**  
**ณ เดือน เมษายน 2567**


A1131S	รวมยาและวัสดุคงเหลือ	4,173,609.64	4.73%
A1141010	รายได้ค้างรับ	20,187.28	0.02%
A1142060	ค่าใช้จ่ายจ่ายล่วงหน้าอื่นๆ	67,739.33	0.08%
A1143020	สินทรัพย์หมุนเวียนอื่นๆ		
A118	รวมสินทรัพย์หมุนเวียนอื่นๆ	87,926.61	0.10%
A119	รวม สินทรัพย์หมุนเวียน	58,528,188.71	66.38%
A12000	สินทรัพย์ไม่หมุนเวียน		
A1211001	เงินฝากสถาบันการเงิน - งบลงทุน	132,746.75	0.15%
A1211010	ที่ดิน อาคารและสิ่งปลูกสร้าง - สุทธิ	12,670,209.14	14.37%
A1211020	ครุภัณฑ์ - สุทธิ	16,835,692.13	19.10%
A1212010	สินทรัพย์ไม่มีตัวตน - สุทธิ		
A1212020	สินทรัพย์ไม่หมุนเวียนอื่น - สุทธิ		
A129	รวม สินทรัพย์ไม่หมุนเวียน	29,638,648.02	33.62%
A1291	รวม สินทรัพย์	88,166,836.73	100.00%
A20	หนี้สิน		
A20000	หนี้สินหมุนเวียน		
A2111010	เจ้าหนี้การค้าค้ายา	6,440,381.65	7.30%
A2111020	เจ้าหนี้การค้าค่าเวชภัณฑ์มีใบยา	2,002,044.23	2.27%
A2111030	เจ้าหนี้การค้าค่าเวชภัณฑ์มีใบยา-วัสดุวิทยาศาสตร์การแพทย์	545,714.00	0.62%
A2111040	เจ้าหนี้การค้าค่าวัสดุอื่นๆ	158,530.00	0.18%
A2111050	เจ้าหนี้การค้าอื่น	1,378,485.10	1.56%
A2111060	เจ้าหนี้การค้าค่าครุภัณฑ์	288,880.00	0.33%
A2111070	เจ้าหนี้การค้าอาคารและสิ่งปลูกสร้าง		
A2111080	เจ้าหนี้- งบลงทุน UC		
A2111090	เจ้าหนี้- เงินบริจาค		
A2111S	รวมเจ้าหนี้การค้า	10,814,034.98	12.27%
A2112010	เจ้าหนี้ค่ารักษาพยาบาลตามจ่าย UC สังกัด สธ.	528,282.80	0.60%
A2112020	เจ้าหนี้ค่ารักษาพยาบาลตามจ่าย UC นอกสังกัด สธ.		
A2112030	เจ้าหนี้ค่ารักษาตามจ่ายตามจ่าย Non-UC	20,696.88	0.02%
A2112050	เจ้าหนี้ค่าบริการจากหน่วยงานภายนอก เช่น เจ้าหนี้ค่าจ้างตรวจทางห้องปฎิ	597,410.00	0.68%
A2112S	รวมเจ้าหนี้ค่ารักษาพยาบาล/เจ้าหนี้ค่าบริการ	1,146,389.68	1.30%
A2121030	เงินกองทุน ประกันสังคม		
A2121040.1	เงินกองทุน แรงงานต่างด้าว	35,185.20	0.04%
A2122010	เงินประกัน	56,400.00	0.06%
A2122020	เงินรับฝากทั่วไป	254,999.02	0.29%
A2122021	เงินรับฝากกองทุน UC		
A2122022	เงินรับฝากกองทุน UC- สนับสนุนเครือข่าย	0.00	0.00%
A2122023	เงินรับฝากกองทุน UC-งบลงทุน		
A2122024	เงินรับฝากกองทุนแรงงานต่างด้าว	49,291.00	0.06%



จังหวัด สุโขทัย  
ทุ่งเสลี่ยม,รพช.  
ณ เดือน เมษายน 2567

A2123010	รายได้รับล่วงหน้า		
A2131010	ค่าใช้จ่ายค้างจ่าย	2,774.51	0.00%
A2131011	รายได้รอการรับรู้	161,880.83	0.18%
A2132010	หนี้สินหมุนเวียนอื่น		
A218	รวมหนี้สินหมุนเวียนอื่น	560,530.56	0.64%
A219	รวม หนี้สินหมุนเวียน	12,520,955.22	14.20%
A22000	หนี้สินไม่หมุนเวียน		
A2211020	เงินประกันระยะยาว		
A2212020	รายได้รอการรับรู้		
A2212030	หนี้สินระยะยาวอื่น		
A29	รวม หนี้สินไม่หมุนเวียน		
A291	รวม หนี้สิน	12,520,955.22	14.20%
A30	ทุน		
A3111010	ทุนตั้งต้น	18,342,201.23	20.80%
A3111020	ยอดสะสมยกมา	46,209,211.24	52.41%
A3211010	รายได้สูง (ต่ำ) กว่าค่าใช้จ่ายงวดปัจจุบัน	11,094,469.04	12.58%
A32S	รวมทุน	75,645,881.51	85.80%
A390	รวม หนี้สินและทุน	88,166,836.73	100.00%

  
(นางสาวชนิดาภา ไชยมงคล)  
นักจัดการงานทั่วไปปฏิบัติการ

  
(นายบริรักษ์ ตัณนะกุล)  
ผู้อำนวยการโรงพยาบาลทุ่งเสลี่ยม

## หมายเหตุประกอบงบการเงิน

### ทุ่งเสถียร,รพช.

งบแสดงฐานะการเงิน

ณ เดือน เมษายน 2567

#### 1.1.1 เงินสดและรายการเทียบเท่าเงินสด

เงินสด	0.00	0.00%
เงินฝากคลัง-หน่วยงานย่อย	2,000,000.00	2.27%
เงินฝากธนาคาร-ในงบประมาณ	0.00	0.00%
เงินฝากธนาคาร-นอกงบประมาณออมทรัพย์	23,857,126.70	27.06%
เงินฝากธนาคาร-นอกงบประมาณรอการจัดสรรออมทรัพย์	7,755,475.57	8.80%
นอกงบประมาณมีวัตถุประสงค์เฉพาะออมทรัพย์	2,475,067.34	2.81%
นอกงบประมาณมีวัตถุประสงค์เฉพาะออมทรัพย์	132,746.75	0.15%
<b>1.1.1 เงินสดและรายการเทียบเท่าเงินสด</b>	<b>36,220,416.36</b>	<b>41.08%</b>

#### 1.1.2 ลูกหนี้หมุนเวียนและรายได้ค้างรับ

ลูกหนี้เงินยืม เงินประกันสุขภาพถ้วนหน้า	9,990.00	0.01%
ลูกหนี้การรักษา เบิกจ่ายตรง อปท.รูปแบบพิเศษ OP	12,678.50	0.01%
ลูกหนี้การรักษา แรงงานต่างด้าวOP	0.00	0.00%
ลูกหนี้รักษาบุคคลมีปัญหาสถานะสิทธิเบิกส่วนกลาง	0.00	0.00%
ลูกหนี้การรักษาชำระเงิน OP	398,508.00	0.45%
ลูกหนี้การรักษาชำระเงิน IP	183,057.15	0.21%
ลูกหนี้การรักษาเบิกต้นสังกัด OP	8,802.00	0.01%
ลูกหนี้การรักษาเบิกต้นสังกัด IP	8,385.50	0.01%
ลูกหนี้การรักษา พรบ.รถ OP	95,017.00	0.11%
ลูกหนี้การรักษา พรบ.รถ IP	32,706.00	0.04%
ลูกหนี้การรักษา เบิกจ่ายตรงกรมบัญชีกลางIP	549,444.00	0.62%
ลูกหนี้การรักษา เบิกจ่ายตรง อปท.IP	315,311.00	0.36%
ลูกหนี้การรักษา เบิกจ่ายตรง อปท.รูปแบบพิเศษ IP	15,831.50	0.02%
รายได้ค้างรับ บุคคลภายนอก	20,187.28	0.02%
ลูกหนี้การรักษา เบิกจ่ายตรง อปท.OP	879,998.40	1.00%
ลูกหนี้การรักษา UC OP นอก CUP(ในจังหวัดสังกัด สธ.)	172,348.00	0.20%
ลูกหนี้ค่าตรวจสอบสุขภาพหน่วยงานภาครัฐ	86,099.00	0.10%
ลูกหนี้การรักษา UC OP ใน CUP	11,391,996.00	12.92%
ลูกหนี้การรักษา เบิกจ่ายตรงกรมบัญชีกลางOP	1,111,843.50	1.26%
ลูกหนี้การรักษา UC IP	2,007,603.98	2.28%
ลูกหนี้การรักษา UC OP นอก CUP(ต่างจังหวัดสังกัด สธ)	51,236.75	0.06%
ลูกหนี้รักษาด้านการส่งเสริมสุขภาพและป้องกันโรค	0.00	0.00%
ลูกหนี้การรักษา UC OP บริการเฉพาะ (CR)	482,726.90	0.55%
ลูกหนี้รักษาประกันสังคมค่าใช้จ่ายสูงIP	20,809.00	0.02%
ลูกหนี้รักษาประกันสังคมOPเครือข่าย	633,346.00	0.72%
ลูกหนี้รักษาประกันสังคมIPเครือข่าย	112,296.93	0.13%
ลูกหนี้รักษาประกันสังคมกองทุนทดแทน	68,095.50	0.08%
ลูกหนี้รักษาประกันสังคม72ชั่วโมงแรก	20,081.00	0.02%
ลูกหนี้รักษาประกันสังคมคชจ.สูง/อุบัติเหตุ/ฉุกเฉิน	17,280.50	0.02%

## หมายเหตุประกอบงบการเงิน

### ทุ่งเสถียร,รพช.

งบแสดงฐานะการเงิน

ณ เดือน เมษายน 2567

ลูกหนี้ค้ำรักษา UC IP บริการเฉพาะ (CR)	177,596.00	0.20%
ค่าเผื่อหนี้สงสัยจะสูญ ลูกหนี้ค้ำรักษาชำระเงิน OP	-508,082.17	-0.58%
ค่าเผื่อหนี้สงสัยจะสูญ ลูกหนี้ค้ำรักษาชำระเงิน IP	-172,726.27	-0.20%
ลูกหนี้ค้ำรักษา UC-OP นอก C	-3,296.82	0.00%
<b>1.1.2 ลูกหนี้หมุนเวียนและรายได้ค้างรับ</b>	<b>18,199,170.13</b>	<b>20.64%</b>
<b>1.1.5 สินค้าและวัสดุคงเหลือ</b>		
วัสดุก่อสร้าง	66.00	0.00%
วัสดุงานบ้านงานครัว	150,016.00	0.17%
วัสดุคอมพิวเตอร์	60,580.00	0.07%
วัสดุโฆษณาและเผยแพร่	0.00	0.00%
วัสดุสำนักงาน	199,787.00	0.23%
วัสดุเชื้อเพลิงและหล่อลื่น	0.00	0.00%
วัสดุทันตกรรม	132,346.84	0.15%
วัสดุวิทยาศาสตร์และการแพทย์	133,659.00	0.15%
วัสดุการแพทย์ทั่วไป	892,279.75	1.01%
วัสดุเภสัชกรรม	0.00	0.00%
ยา	2,599,402.05	2.95%
วัสดุไฟฟ้าและวิทยุ	4,048.00	0.00%
วัสดุบริโภค	1,425.00	0.00%
<b>1.1.5 สินค้าและวัสดุคงเหลือ</b>	<b>4,173,609.64</b>	<b>4.73%</b>
<b>1.1.6 สินทรัพย์หมุนเวียนอื่น</b>		
ค่าใช้จ่ายจ่ายล่วงหน้า	67,739.33	0.08%
<b>1.1.6 สินทรัพย์หมุนเวียนอื่น</b>	<b>67,739.33</b>	<b>0.08%</b>
สินทรัพย์หมุนเวียน	<b>58,660,935.46</b>	<b>66.53%</b>
<b>1.2.4 อาคาร</b>		
อาคารเพื่อการพักอาศัย	8,860,480.00	10.05%
ค่าเสื่อมราคาสะสม อาคารเพื่อการพักอาศัย	-8,800,337.17	-9.98%
อาคารเพื่อประโยชน์อื่น	17,070,200.00	19.36%
ค่าเสื่อมราคาสะสม อาคารเพื่อประโยชน์อื่น	-12,955,290.85	-14.69%
สิ่งปลูกสร้าง	2,533,300.00	2.87%
ค่าเสื่อมราคาสะสม สิ่งปลูกสร้าง	-2,022,061.98	-2.29%
อาคารเพื่อประโยชน์อื่น Interface	6,291,440.00	7.14%
สิ่งปลูกสร้าง Interface	6,354,369.00	7.21%
ค่าเสื่อมราคาสะสมอาคารเพื่อการพักอาศัย Interface	-3,812,543.00	-4.32%
ค่าเสื่อมราคาสะสมอาคารเพื่อประโยชน์อื่น Interfac	-3,602,032.11	-4.09%
ค่าเสื่อมราคาสะสมสิ่งปลูกสร้าง Interface	-4,351,844.75	-4.94%
อาคารเพื่อการพักอาศัย Interface	7,104,530.00	8.06%
<b>1.2.4 อาคาร</b>	<b>12,670,209.14</b>	<b>14.37%</b>
<b>1.2.5 ครุภัณฑ์</b>		



## หมายเหตุประกอบงบการเงิน

### ทุ่งเสลี่ยม, รพช.

งบแสดงฐานะการเงิน

ณ เดือน เมษายน 2567

ครุภัณฑ์สำนักงาน	88,000.00	0.10%
ค่าเสื่อมราคาสะสม ครุภัณฑ์สำนักงาน	-66,877.92	-0.08%
ครุภัณฑ์ยานพาหนะและขนส่ง	8,757,730.00	9.93%
ค่าเสื่อมราคาสะสม ครุภัณฑ์ยานพาหนะและขนส่ง	-5,964,674.94	-6.77%
ครุภัณฑ์วิทยาศาสตร์และการแพทย์	8,436,050.00	9.57%
ค่าเสื่อมราคาสะสม ครุภัณฑ์วิทยาศาสตร์และการแพทย์	-6,908,853.42	-7.84%
ครุภัณฑ์อื่น	59,920.00	0.07%
ค่าเสื่อมราคาสะสม ครุภัณฑ์อื่น	-59,918.00	-0.07%
ค่าเสื่อมราคาสะสมครุภัณฑ์ไฟฟ้าและวิทยุ Interface	-2,621,093.83	-2.97%
ค่าเสื่อมราคาสะสมครุภัณฑ์งานบ้านงานครัว Interface	-1,514,653.16	-1.72%
ค่าเสื่อมราคาสะสมครุภัณฑ์คอมพิวเตอร์ Interface	-4,343,413.68	-4.93%
คสร.สะสมครุภัณฑ์วิทยาศาสตร์, การแพทย์ Interface	-29,050,718.71	-32.95%
ค่าเสื่อมราคาสะสมครุภัณฑ์ก่อสร้าง Interface	-38,499.00	-0.04%
คสร.สะสมครุภัณฑ์โฆษณาและเผยแพร่ Interface	-608,554.83	-0.69%
ค่าเสื่อมราคาสะสมครุภัณฑ์ยานพาหนะและขนส่ง Interfa	-6,823,083.00	-7.74%
ค่าเสื่อมราคาสะสมครุภัณฑ์สำนักงาน Interface	-3,834,219.56	-4.35%
ครุภัณฑ์โฆษณาและเผยแพร่ Interface	693,940.00	0.79%
ครุภัณฑ์สำนักงาน Interface	4,696,491.00	5.33%
ค่าเสื่อมราคาสะสมครุภัณฑ์การเกษตร Interface	-302,923.50	-0.34%
ครุภัณฑ์ไฟฟ้าและวิทยุ Interface	5,630,499.00	6.39%
ครุภัณฑ์งานบ้านงานครัว Interface	1,678,632.00	1.90%
ครุภัณฑ์การเกษตร Interface	505,702.00	0.57%
ครุภัณฑ์ก่อสร้าง Interface	41,050.00	0.05%
ครุภัณฑ์วิทยาศาสตร์และการแพทย์ Interface	35,650,419.68	40.44%
ครุภัณฑ์คอมพิวเตอร์ Interface	5,911,649.00	6.71%
ครุภัณฑ์ยานพาหนะและขนส่ง Interface	6,823,093.00	7.74%
<b>1.2.5 ครุภัณฑ์</b>	<b>16,835,692.13</b>	<b>19.10%</b>
สินทรัพย์ไม่หมุนเวียน	<b>29,505,901.27</b>	<b>33.47%</b>

#### 2.1.1 เจ้าหนี้ระยะสั้น

เจ้าหนี้ วัสดุทันตกรรม	511,151.05	0.58%
เจ้าหนี้ ยา	6,440,381.65	7.30%
เจ้าหนี้ค่ารักษาบุคคลมีปัญหาสถานะสิทธินอกCUP	8,595.17	0.01%
เจ้าหนี้ค่ารักษาแรงงานต่างด้าวในสังกัด สธ.	12,101.71	0.01%
เจ้าหนี้ค่ารักษา OP UC นอก CUP(ในจังหวัดสังกัด สธ.	528,282.80	0.60%
เจ้าหนี้ค่าตรวจเอกซเรย์ X Ray	597,410.00	0.68%
เจ้าหนี้ค่าจ้างเหมาตรวจห้องปฏิบัติการ(LAB)	0.00	0.00%
เจ้าหนี้ วัสดุเภสัชกรรม	65,410.00	0.07%
เจ้าหนี้ ครุภัณฑ์	288,880.00	0.33%
เจ้าหนี้ อื่น	1,378,485.10	1.56%

## หมายเหตุประกอบงบการเงิน

### ทุ่งเสถี่ยม,รพช.

งบแสดงฐานะการเงิน

ณ เดือน เมษายน 2567

เจ้าหนี้ วัสดุอื่น	158,530.00	0.18%
เจ้าหนี้ วัสดุการแพทย์ทั่วไป	1,425,483.18	1.62%
เจ้าหนี้ วัสดุวิทยาศาสตร์และการแพทย์	545,714.00	0.62%
<b>2.1.1 เจ้าหนี้ระยะสั้น</b>	<b>11,960,424.66</b>	<b>13.57%</b>
<b>2.1.2 ค่าใช้จ่ายค้างจ่าย</b>		
ค่าสาธารณูปโภคค้างจ่าย	2,774.51	0.00%
<b>2.1.2 ค่าใช้จ่ายค้างจ่าย</b>	<b>2,774.51</b>	<b>0.00%</b>
<b>2.1.3 รายได้รับล่วงหน้า</b>		
รายได้ค่าบริการแรงงานต่างด้าวรับล่วงหน้า	35,185.20	0.04%
<b>2.1.3 รายได้รับล่วงหน้า</b>	<b>35,185.20</b>	<b>0.04%</b>
<b>2.1.5 รายได้รอการรับรู้</b>		
รายได้เงินอุดหนุนเหมาจ่ายรายหัวสำหรับบุคคลที่มีปัญหา	161,880.83	0.18%
<b>2.1.5 รายได้รอการรับรู้</b>	<b>161,880.83</b>	<b>0.18%</b>
<b>2.1.6 เงินรับฝากระยะสั้น</b>		
เงินกองทุน UC(วัสดุ)สนอ. และรพ.สต.(อบจ.)	0.00	0.00%
เงินรับฝากรายได้แผ่นดินอื่น หน่วยงานย่อย	217,978.00	0.25%
เงินรับฝากกองทุนแรงงานต่างด้าว ค่าใช้จ่ายสูง	10,073.00	0.01%
เงินรับฝากกองทุนแรงงานต่างด้าว PP	19,368.00	0.02%
เงินรับฝากกองทุนแรงงานต่างด้าว ค่าบริหารจัดการ	19,850.00	0.02%
เงินสมทบประกันสังคมส่วนลูกจ้าง(เงินนอกงบประมาณ)	0.00	0.00%
เงินรับฝากหักจ่ายเงินเดือน(พนักงานกระทรวงสาธารณสุข)	0.00	0.00%
เงินรับฝากอื่น(หมุนเวียน)	7,700.00	0.01%
ภาษีเงินได้หัก ณ ที่จ่ายรอนำส่ง	29,321.02	0.03%
เงินรับฝากกองทุน UC วัสดุ	0.00	0.00%
เงินประกันอื่น เงินประกันสัญญา	56,400.00	0.06%
<b>2.1.6 เงินรับฝากระยะสั้น</b>	<b>360,690.02</b>	<b>0.41%</b>
หนี้สินหมุนเวียน	<b>12,520,955.22</b>	<b>14.20%</b>
<b>3.1.1 รายได้สูง/(ต่ำ)กว่า ค่าใช้จ่ายสุทธิ</b>		
รายได้จากกองทุน UC P&&P แบบเหมาจ่ายต่อผู้มีสิทธิ	1,198,793.74	1.36%
ส่วนต่างๆที่ต่ำกว่าข้อตกลงการจ่ายDRGเบิกจ่ายตรง อป	54,823.39	0.06%
รายได้ค่าบริการเบิกจ่ายตรง อปท.รูปแบบพิเศษ OP	25,750.00	0.03%
ส่วนต่างค่าบริการที่ต่ำกว่าข้อตกลงในการจ่ายตามDRG	653.00	0.00%
รายได้ค่าบริการ UC OP ใน CUP	29,293,304.00	33.22%
รายได้ค่าบริการ UC IP	9,906,368.00	11.24%
ส่วนต่างๆที่สูงกว่าข้อตกลงการจ่ายDRGเบิกจ่ายตรง อป	-25,959.72	-0.03%
รายได้ค่าบริการ UC OP นอก CUP ต่างจังหวัด	170.00	0.00%
ส่วนต่างที่ต่ำกว่าในการจ่ายDRGเบิกจ่ายตรงกรมบัญชี	97,984.94	0.11%
รายได้กองทุน UC OP แบบเหมาจ่ายต่อผู้มีสิทธิ	218,643.27	0.25%
ค่าใช้จ่ายอื่น เงินนอกงบปม.โอนไปสสจ./รพช./รพท./	-1,416,540.00	-1.61%

# หมายเหตุประกอบงบการเงิน

## ทุ่งเสลี่ยม,รพช.

งบแสดงฐานะการเงิน

ณ เดือน เมษายน 2567

รายได้จากกองทุน UC เฉพาะโรคอื่น	1,587,552.81	1.80%
รายได้ค่ารักษา UC OP นอก CUP ในจังหวัด	119,137.00	0.14%
อปท. IP	243,186.00	0.28%
อปท. OP	722,737.40	0.82%
รายได้ค่ารักษา พรบ.รท OP	225,108.00	0.26%
ส่วนต่างที่สูงกว่าในการจ่ายDRGเบิกจ่ายตรงกรมบัญชีกลาง	-161,771.59	-0.18%
รายได้ค่ารักษาเบิกจ่ายตรงกรมบัญชีกลาง IP	975,662.00	1.11%
รายได้ค่ารักษาเบิกจ่ายตรงกรมบัญชีกลาง OP	5,110,797.10	5.80%
รายได้ค่ารักษาชำระเงิน IP	394,002.00	0.45%
รายได้ค่ารักษาชำระเงิน OP	889,512.00	1.01%
รายได้สนับสนุนยาอื่นๆ	64,229.34	0.07%
รายได้จากระบบปฏิบัติการฉุกเฉิน(EMS)	24,050.00	0.03%
รายได้ค่าตรวจสอบคุณภาพ หน่วยงานภาครัฐ	85,879.00	0.10%
รายได้ค่าตรวจสอบคุณภาพ บุคคลภายนอก	20,160.00	0.02%
รายได้จากกองทุน P&&P อื่น	1,634,564.10	1.85%
รายได้ค่ารักษา พรบ.รท IP	73,190.00	0.08%
ค่าไปรษณีย์และขนส่ง	-12,457.00	-0.01%
ค่าครุภัณฑ์มูลค่าต่ำกว่าเกณฑ์	-283,566.00	-0.32%
ค่าจ้างเหมาบริการอื่น(สนับสนุน)	-740,985.93	-0.84%
ค่าจ้างตรวจทางห้องปฏิบัติการ(Lab Ray)	-1,960,027.00	-2.22%
ค่าธรรมเนียมธนาคาร	-18.00	0.00%
ค่าไฟฟ้า	-1,136,771.11	-1.29%
ค่าน้ำประปาและน้ำบาดาล	-242,422.11	-0.27%
ค่าจ้างเหมากำจัดขยะติดเชื้อ	-88,698.00	-0.10%
ค่าบริการสื่อสารและโทรคมนาคม	-29,227.00	-0.03%
ค่าเชื้อเพลิง	-377,395.00	-0.43%
ค่าเบี้ยประกันภัย	-73,381.18	-0.08%
ยาใช้ไป	-9,160,679.94	-10.39%
วัสดุเภสัชกรรมใช้ไป	-371,068.98	-0.42%
วัสดุทางการแพทย์ทั่วไปใช้ไป	-2,186,481.17	-2.48%
วัสดุวิทยาศาสตร์และการแพทย์ใช้ไป	-3,357,160.04	-3.81%
วัสดุบริโภคใช้ไป	-413,488.50	-0.47%
เงินช่วยค่ารักษาพยาบาลผู้ป่วยนอกรพ.รัฐผู้มีสิทธิ	-63,290.00	-0.07%
ค่าโทรศัพท์	-34,105.00	-0.04%
วัสดุอื่นใช้ไป	-1,476.64	0.00%
รายได้กองทุน UC(งบลงทุน)	3,164,137.67	3.59%
ค่าที่พักในประเทศ(เงินนอกงบประมาณ)	-61,450.00	-0.07%
ค่าใช้จ่ายเดินทางอื่นในประเทศ(เงินนอกงบประมาณ)	-149,750.00	-0.17%



## หมายเหตุประกอบงบการเงิน

### ทุ่งเสถียร, รพช.

งบแสดงฐานะการเงิน

ณ เดือน เมษายน 2567

วัสดุสำนักงานใช้ไป	-209,287.00	-0.24%
วัสดุไฟฟ้าและวิทยุใช้ไป	-60,383.00	-0.07%
วัสดุโฆษณาและเผยแพร่ใช้ไป	-3,600.00	0.00%
วัสดุคอมพิวเตอร์ใช้ไป	-51,399.00	-0.06%
ค่าจ้างเหมาบริการทางการแพทย์	-27,969.80	-0.03%
วัสดุก่อสร้างใช้ไป	-32,849.00	-0.04%
ค่าเช่าเบ็ดเตล็ด	-692,682.50	-0.79%
ค่าซ่อมแซมอาคารและสิ่งปลูกสร้าง	-2,810,100.00	-3.19%
ค่าซ่อมแซมครุภัณฑ์สำนักงาน	-130,890.00	-0.15%
ค่าซ่อมแซมครุภัณฑ์ยานพาหนะและขนส่ง	-139,005.17	-0.16%
ค่าซ่อมแซมครุภัณฑ์ไฟฟ้าและวิทยุ	-59,385.00	-0.07%
ค่าซ่อมแซมครุภัณฑ์วิทยาศาสตร์และการแพทย์	-124,534.00	-0.14%
ค่าซ่อมแซมครุภัณฑ์อื่น	-48,000.00	-0.05%
ค่าจ้างเหมาซ่อมแซมบ้านพัก	-400,000.00	-0.45%
วัสดุงานบ้านงานครัวใช้ไป	-271,200.00	-0.31%
ค่าเสื่อมราคาครุภัณฑ์การเกษตร Interface	-98,627.94	-0.11%
วัสดุทันตกรรมใช้ไป	-438,746.04	-0.50%
ค่าเสื่อมราคา ยานพาหนะและอุปกรณ์การขนส่ง	-542,053.05	-0.61%
ค่าเสื่อมราคา ครุภัณฑ์วิทยาศาสตร์และการแพทย์	-488,894.64	-0.55%
ค่าเสื่อมราคาอาคารเพื่อพักอาศัย Interface	-164,950.84	-0.19%
ค่าเสื่อมราคาอาคารเพื่อประโยชน์อื่น Interface	-146,072.24	-0.17%
ค่าเสื่อมราคาสิ่งปลูกสร้าง Interface	-224,562.37	-0.25%
ค่าเสื่อมราคาครุภัณฑ์สำนักงาน Interface	-142,855.96	-0.16%
ค่าเสื่อมราคา สิ่งปลูกสร้าง	-24,107.34	-0.03%
ค่าเสื่อมราคาครุภัณฑ์โฆษณาและเผยแพร่ Interface	-53,311.55	-0.06%
ค่าเสื่อมราคา อาคารเพื่อประโยชน์อื่น	-134,883.21	-0.15%
ค่าเสื่อมราคาครุภัณฑ์วิทยาศาสตร์การแพทย์ Interface	-1,446,324.79	-1.64%
ค่าเสื่อมราคาอุปกรณ์คอมพิวเตอร์ Interface	-451,860.39	-0.51%
ค่าเสื่อมราคาครุภัณฑ์งานบ้านงานครัว Interface	-40,087.20	-0.05%
หนี้สงสัยจะสูญ ลูกหนี้ค่ารักษาชำระเงิน OP	-18,195.00	-0.02%
หนี้สงสัยจะสูญ ลูกหนี้ค่ารักษาชำระเงิน IP	-11,728.80	-0.01%
ค่าจำหน่าย อาคารเพื่อการพักอาศัย	-65,276.24	-0.07%
ค่าจำหน่าย ครุภัณฑ์ Interface	-26.00	0.00%
ค่าเสื่อมราคาครุภัณฑ์ไฟฟ้าและวิทยุ Interface	-265,718.05	-0.30%
ค่าตอบแทนในการปฏิบัติเจ้าหน้าที่(สนับสนุน)	-98,585.00	-0.11%
ค่าใช้จ่ายตามโครงการ(เงินงบประมาณ)	-212,421.00	-0.24%
ค่าใช้จ่ายอื่น	-11,269.00	-0.01%
ค่าใช้จ่ายตามโครงการ(เงินนอกงบประมาณ)	-100,573.00	-0.11%
ค่ารักษาตามจ่าย UC ในสังกัด สธ.	-2,989,933.05	-3.39%

## หมายเหตุประกอบงบการเงิน

### ทุ่งเสถียร, รพช.

งบแสดงฐานะการเงิน

ณ เดือน เมษายน 2567

รายได้ค่ารักษา UC OP บริการเฉพาะ (CR)	1,445,342.80	1.64%
รายได้ค่ารักษาประกันสังคม 72 ชั่วโมงแรก	38,735.50	0.04%
ส่วนต่างๆที่ต่ำกว่าตามDRGบริการเฉพาะCR IP	42,596.80	0.05%
ส่วนต่างๆที่สูงบริการเฉพาะUC OP CR	-1,437.75	0.00%
ส่วนต่างๆที่ต่ำกว่าบริการเฉพาะUC CR OP	1,036.60	0.00%
ส่วนปรับลดค่าแรง IP	-4,220,525.83	-4.79%
รายได้ค่ารักษาประกันสังคม OP เครือข่าย	1,124,531.48	1.28%
รายได้ค่ารักษาประกันสังคม IP เครือข่าย	226,991.70	0.26%
รายได้จากการรับบริจาค เงินสดและรายการเทียบเท่าเงิน	63,083.77	0.07%
รายได้กองทุน UC (CF)	400,000.00	0.45%
ค่าตอบแทนปฏิบัติงานเวรผลัดบ่ายผลัดดึกของพยาบาล	-546,960.00	-0.62%
ค่าจ้างชั่วคราว(บริการ)	-1,778,166.29	-2.02%
ค่าจ้างพนักงานกระทรวงสาธารณสุข(บริการ)	-2,742,198.14	-3.11%
ค่าจ้างพนักงานกระทรวงสาธารณสุข(สนับสนุน)	-502,420.60	-0.57%
ค่าจ้างเหมาบุคลากร(บริการ)	-1,157,624.00	-1.31%
ค่าจ้างเหมาบุคลากร(สนับสนุน)	-257,600.00	-0.29%
เงินค่าตอบแทนพนักงานราชการ(บริการ)	-198,640.00	-0.23%
เงินค่าตอบแทนพนักงานราชการ(สนับสนุน)	-143,220.00	-0.16%
รายได้เงินอุดหนุนเหมาจ่ายรายหัวบุคคลมีปัญหาด้านสติ	5,935.72	0.01%
เงินตอบแทนรายเดือนสำหรับข้าราชการกับอัตราเงินประจำ	-186,900.00	-0.21%
เงินประจำตำแหน่งผู้เชี่ยวชาญ(บริการ)	-69,300.00	-0.08%
เงินชดเชยสมาชิก กบข.	-384,687.40	-0.44%
เงินสมทบ กบข.	-577,031.10	-0.65%
เงินสมทบ กสจ.	-6,465.90	-0.01%
เงินสมทบกองทุนประกันสังคมส่วนของนายจ้าง(เงินงบประมาณ)	-11,250.00	-0.01%
เงินสมทบกองทุนประกันสังคมส่วนของนายจ้าง(เงินนอกงบป	-239,140.00	-0.27%
ค่าตอบแทนพิเศษปฏิบัติงานสาธารณสุข(พตส.เงินงปม.)	-1,002,000.00	-1.14%
ค่าตอบแทนพิเศษปฏิบัติงานสาธารณสุข(พตส.เงินนอกงปม.)	-11,612.75	-0.01%
เงินสมทบกองทุนเงินทดแทน (เงินนอกงบประมาณ)	-9,139.00	-0.01%
เงินค่าครองชีพสำหรับข้าราชการ(บริการ)	-3,580.00	0.00%
บัญชีรายได้ระหว่างหน่วยงาน หน่วยงานรับเงินงบดำเนิน	32,265.52	0.04%
รายได้อื่น เงินนอกงปม.รับโอนจากสสจ./รพศ./รพท./รพช	7,850.00	0.01%
รายได้อื่น เงินงปม.งบดำเนินงานรับโอนจากสสจ./รพศ./	1,812,446.00	2.06%
รายได้ค่าใบรับรองแพทย์	147,500.00	0.17%
ค่าจ้างประจำ(บริการ)	-215,530.00	-0.24%
รายได้ค่าปรับ	11,547.00	0.01%
รายได้ลักษณะอื่น	16,300.00	0.02%
บัญชีรายได้ระหว่างหน่วยงาน หน่วยงานรับเงินงบกลาง	968,184.40	1.10%
รายได้อื่น เงินงปม.งบกลางรับโอนจากสสจ./รพศ./รพท./	100,440.00	0.11%

## หมายเหตุประกอบงบการเงิน

### ทุ่งเสลี่ยม, รพช.

งบแสดงฐานะการเงิน

ณ เดือน เมษายน 2567

รายได้ค่าธรรมเนียม UC	172,865.00	0.20%
เงินเดือนข้าราชการ(บริการ)	-20,706,499.83	-23.49%
เงินเดือนข้าราชการ(สนับสนุน)	-834,376.17	-0.95%
เงินประจำตำแหน่งวิชาชีพเฉพาะ(บริการ)	-1,194,900.00	-1.36%
บัญชีรายได้ระหว่างหน่วยงาน หน่วยงานรับเงินบุคลากร	23,552,946.00	26.71%
เงินตอบแทนพิเศษข้าราชการผู้ได้รับเงินเดือนสูง(บริก	-32,265.52	-0.04%
<b>3.1.1 รายได้สูง/(ต่ำ)กว่า ค่าใช้จ่ายสุทธิ</b>	<b>11,094,469.04</b>	<b>12.58%</b>
<b>3.1.2 รายได้สูง/(ต่ำ)กว่า ค่าใช้จ่ายสะสม</b>		
ผลสะสมจากการแก้ไขข้อผิดพลาดค่าใช้จ่าย	-497,684.28	-0.56%
รายได้สูง(ต่ำ)กว่า ค่าใช้จ่ายสะสม(เงินงบประมาณ)	24,101,773.59	27.34%
ผลสะสมจากการแก้ไขข้อผิดพลาดรายได้	-506,375.01	-0.57%
กำไร/ขาดทุนสะสมจากข้อผิดพลาดเงินกองทุนUCปีก่อน	955,882.73	1.08%
รายได้สูง(ต่ำ)กว่า ค่าใช้จ่ายสะสม(เงินนอกงบประมาณ)	22,155,614.21	25.13%
<b>3.1.2 รายได้สูง/(ต่ำ)กว่า ค่าใช้จ่ายสะสม</b>	<b>46,209,211.24</b>	<b>52.41%</b>
<b>3.1.3 ทุน</b>		
ทุน	18,342,201.23	20.80%
<b>3.1.3 ทุน</b>	<b>18,342,201.23</b>	<b>20.80%</b>
ทุนตั้งต้น	75,645,881.51	85.80%



(นางสาวชินตาภา ไชยมงคล)  
 นักจัดการงานทั่วไปปฏิบัติการ



(นายบริรักษ์ สักกะกุล)  
 ผู้อำนวยการโรงพยาบาลทุ่งเสลี่ยม



หมายเหตุประกอบงบการเงิน

ทุ่งเสลี่ยม, รพช.

งบแสดงผลการดำเนินงาน

ณ เดือน เมษายน 2567

รายได้จากการดำเนินงาน

รายได้จากการให้บริการของหน่วยงาน		
รายได้ค่าตรวจสุขภาพ บุคคลภายนอก	20,160.00	0.02%
รายได้ค่าตรวจสุขภาพ หน่วยงานภาครัฐ	85,879.00	0.10%
รายได้จากระบบปฏิบัติการฉุกเฉิน(EMS)	24,050.00	0.03%
รายได้สนับสนุนยาอื่นๆ	64,229.34	0.07%
รายได้จากการให้บริการของหน่วยงาน	194,318.34	0.22%
รายได้ค่ารักษาพยาบาล		
รายได้ค่ารักษาชำระเงิน OP	889,512.00	1.02%
รายได้ค่ารักษาชำระเงิน IP	394,002.00	0.45%
รายได้ค่ารักษาเบิกจ่ายตรงกรมบัญชีกลาง OP	5,110,797.10	5.84%
รายได้ค่ารักษาเบิกจ่ายตรงกรมบัญชีกลาง IP	975,662.00	1.12%
ส่วนต่างที่สูงกว่าในการจ่ายDRGเบิกจ่ายตรงกรมบัญชี	-161,771.59	-0.18%
ส่วนต่างที่ต่ำกว่าในการจ่ายDRGเบิกจ่ายตรงกรมบัญชี	97,984.94	0.11%
รายได้ค่ารักษา พรบ.รถ OP	225,108.00	0.26%
รายได้ค่ารักษา พรบ.รถ IP	73,190.00	0.08%
อปท. OP	722,737.40	0.83%
อปท. IP	243,186.00	0.28%
ส่วนต่างๆที่สูงกว่าข้อตกลงการจ่ายDRGเบิกจ่ายตรง อป	-25,959.72	-0.03%
ส่วนต่างๆที่ต่ำกว่าข้อตกลงการจ่ายDRGเบิกจ่ายตรง อป	54,823.39	0.06%
รายได้ค่ารักษาเบิกจ่ายตรง อปท.รูปแบบพิเศษ OP	25,750.00	0.03%
ส่วนต่างค่ารักษาที่ต่ำกว่าข้อตกลงในการจ่ายตามDRG	653.00	0.00%
รายได้ค่ารักษาพยาบาล	8,625,674.52	9.86%
รายได้ค่ารักษาพยาบาลสำหรับโครงการสุขภาพถ้วนหน้า UC		
รายได้ค่ารักษา UC OP ใน CUP	29,293,304.00	33.49%
รายได้ค่ารักษา UC IP	9,906,368.00	11.33%
รายได้ค่ารักษา UC OP นอก CUP ในจังหวัด	119,137.00	0.14%
รายได้ค่ารักษา UC OP นอก CUP ต่างจังหวัด	170.00	0.00%
รายได้กองทุน UC(งบลงทุน)	3,164,137.67	3.62%
รายได้กองทุน UC OP แบบเหมาจ่ายต่อผู้มีสิทธิ	218,643.27	0.25%
รายได้จากกองทุน UC P&&P แบบเหมาจ่ายต่อผู้มีสิทธิ	1,198,793.74	1.37%
รายได้จากกองทุน UC เฉพาะโรคอื่น	1,587,552.81	1.82%
รายได้จากกองทุน P&&P อื่น	1,634,564.10	1.87%
รายได้จากกองทุน UC อื่น	908,304.94	1.04%
ส่วนต่างๆที่สูงกว่าเหมาจ่ายรายหัวกองทุนUC OP	-323,253.47	-0.37%
ส่วนต่างๆที่สูงกว่าในการจ่ายตามDRGกองทุนUC IP	-1,381.60	0.00%
ส่วนต่างๆที่ต่ำกว่าในการจ่ายตามDRGกองทุนUC IP	1,276,031.58	1.46%
ส่วนต่างๆที่สูงกว่าข้อตกลงในการตามจ่ายUC OP	-16,340.80	-0.02%

หมายเหตุประกอบงบการเงิน

ทุ่งเสถียร, รพช.

งบแสดงผลการดำเนินงาน

ณ เดือน เมษายน 2567

ส่วนต่างๆที่ต่ำกว่าข้อตกลงในการตามจ่าย UC OP	462,772.20	0.53%
รายได้ค่ารักษาด้านการสร้างเสริมสุขภาพและป้องกันโรค	2,672,438.00	3.06%
รายได้กองทุน UC (CF)	400,000.00	0.46%
รายได้ค่ารักษา UC OP บริการเฉพาะ (CR)	1,445,342.80	1.65%
รายได้ค่ารักษา UC IP บริการเฉพาะ (CR)	496,782.00	0.57%
ส่วนต่างๆที่ต่ำกว่าตามDRGบริการเฉพาะCR IP	42,596.80	0.05%
ส่วนต่างๆที่สูงบริการเฉพาะUC OP CR	-1,437.75	0.00%
ส่วนต่างๆที่ต่ำกว่าบริการเฉพาะUC CR OP	1,036.60	0.00%
ส่วนปรับลดค่าแรง IP	-4,220,525.83	-4.83%
รายได้ค่ารักษาพยาบาลสำหรับโครงการสุขภาพถ้วนหน้า UC	50,265,036.06	57.47%
รายได้ค่ารักษาพยาบาลจากกองทุน		
รายได้ค่ารักษาประกันสังคม OP เครือข่าย	1,124,531.48	1.29%
รายได้ค่ารักษาประกันสังคม IP เครือข่าย	226,991.70	0.26%
รายได้ค่ารักษาประกันสังคม กองทุนทดแทน	121,717.50	0.14%
รายได้ค่ารักษาประกันสังคม 72 ชั่วโมงแรก	38,735.50	0.04%
รายได้ค่ารักษาประกันสังคมคชจ.สูง อุบัติเหตุ ฉุกเฉิน	31,572.50	0.04%
รายได้ค่ารักษาประกันสังคม คชจ.สูง/อุบัติเหตุ IP	27,568.00	0.03%
ส่วนต่างๆที่สูงกว่าเหมาจ่ายรายหัวกองทุน ปกส.OP	36,000.00	0.04%
ส่วนต่างๆที่สูงกว่าหลักเกณฑ์การจ่ายกองทุน ปกส.IP	-9,400.00	-0.01%
ส่วนต่างๆที่สูงกว่าในการจ่ายตามกองทุนปกสIP	-475,259.35	-0.54%
ส่วนต่างๆที่ต่ำกว่าในการจ่ายตามกองทุนปกสOP	580.00	0.00%
รายได้ค่ารักษาแรงงานต่างด้าว OP	31,017.00	0.04%
รายได้ค่ารักษาแรงงานต่างด้าว IP	4,789.00	0.01%
รายได้ค่าตรวจสุขภาพแรงงานต่างด้าว	3,000.00	0.00%
รายได้ค่ารักษาบุคคลมีปัญหาสถานะสิทธิOPนอกCUP	12,314.00	0.01%
ส่วนต่างค่ารักษาสูงกว่าข้อตกลงตามจ่ายหลักเกณฑ์ฯ	-190.00	0.00%
รายได้ค่ารักษาบุคคลมีปัญหาสถานะสิทธิเบิกจากส่วน	270.00	0.00%
รายได้เงินอุดหนุนเหมาจ่ายรายหัวบุคคลมีปัญหาสถานะสิทธิ	5,935.72	0.01%
รายได้ค่ารักษาพยาบาลจากกองทุน	1,180,173.05	1.35%
รายได้จากการช่วยเหลือเพื่อการดำเนินงานของหน่วยงาน		
รายได้จากการช่วยเหลือเพื่อการดำเนินงานจาก อปท.	30,500.00	0.03%
รายได้จากการช่วยเหลือเพื่อการดำเนินงานของหน่วยงาน	30,500.00	0.03%
รายได้จากการบริจาคของหน่วยงาน		
รายได้จากการรับบริจาค เงินสดและรายการเทียบเท่าเงิน	63,083.77	0.07%
รายได้จากการบริจาคของหน่วยงาน	63,083.77	0.07%
รายได้ดอกเบี้ยเงินฝากจากสถาบันการเงิน		
รายได้ดอกเบี้ยรับจากสถาบันการเงิน	194,628.59	0.22%
รายได้ดอกเบี้ยเงินฝากจากสถาบันการเงิน	194,628.59	0.22%

หมายเหตุประกอบงบการเงิน

ทุ่งเสลี่ยม, รพช.

งบแสดงผลการดำเนินงาน

ณ เดือน เมษายน 2567

รายรับจากการขายสินทรัพย์ของหน่วยงาน		
รายรับจากการขายครุภัณฑ์	83,150.00	0.10%
รายรับจากการขายสินทรัพย์ของหน่วยงาน	83,150.00	0.10%
รายได้จากเงินงบประมาณ		
บัญชีรายได้ระหว่างหน่วยงาน หน่วยงานรับเงินบุคลากร	23,552,946.00	26.93%
บัญชีรายได้ระหว่างหน่วยงาน หน่วยงานรับเงินงบดำเนินงาน	32,265.52	0.04%
บัญชีรายได้ระหว่างหน่วยงาน หน่วยงานรับเงินงบกลาง	968,184.40	1.11%
รายได้จากเงินงบประมาณ	24,553,395.92	28.07%
รายได้อื่น		
รายได้ค่าปรับ	11,547.00	0.01%
รายได้ค่าใบรับรองแพทย์	147,500.00	0.17%
รายได้ลักษณะอื่น	16,300.00	0.02%
รายได้อื่น เงินนอกปม.รับโอนจากสสจ./รพศ./รพท./รพช	7,850.00	0.01%
รายได้อื่น เงินงปม.งบดำเนินงานรับโอนจากสสจ./รพศ./	1,812,446.00	2.07%
รายได้อื่น เงินงปม.งบกลางรับโอนจากสสจ./รพศ./รพท./	100,440.00	0.11%
รายได้ค่าธรรมเนียม UC	172,865.00	0.20%
รายได้อื่น	2,268,948.00	2.59%
<b>รายได้จากการดำเนินงาน</b>	<b>87,458,908.25</b>	<b>100.00%</b>
<b>รายได้</b>	<b>87,458,908.25</b>	<b>100.00%</b>



หมายเหตุประกอบงบการเงิน

ทุ่งเสถียร,รพช.

งบแสดงผลการดำเนินงาน

ณ เดือน เมษายน 2567

ค่าใช้จ่ายดำเนินงาน

เงินเดือนและค่าจ้าง		
เงินเดือนข้าราชการ(บริการ)	20,706,499.83	-23.68%
เงินเดือนข้าราชการ(สนับสนุน)	834,376.17	-0.95%
เงินประจำตำแหน่งวิชาชีพเฉพาะ(บริการ)	1,194,900.00	-1.37%
เงินประจำตำแหน่งผู้เชี่ยวชาญ(บริการ)	69,300.00	-0.08%
เงินตอบแทนพิเศษข้าราชการผู้ได้รับเงินเดือนสูง(บริการ)	32,265.52	-0.04%
ค่าจ้างประจำ(บริการ)	215,530.00	-0.25%
ค่าจ้างชั่วคราว(บริการ)	1,778,166.29	-2.03%
ค่าจ้างพนักงานกระทรวงสาธารณสุข(บริการ)	2,742,198.14	-3.14%
ค่าจ้างพนักงานกระทรวงสาธารณสุข(สนับสนุน)	502,420.60	-0.57%
ค่าจ้างเหมาบุคลากร(บริการ)	1,157,624.00	-1.32%
ค่าจ้างเหมาบุคลากร(สนับสนุน)	257,600.00	-0.29%
เงินค่าตอบแทนพนักงานราชการ(บริการ)	198,640.00	-0.23%
เงินค่าตอบแทนพนักงานราชการ(สนับสนุน)	143,220.00	-0.16%
เงินค่าครองชีพสำหรับข้าราชการ(บริการ)	3,580.00	0.00%
เงินตอบแทนรายเดือนสำหรับข้าราชการกับอัตราเงินประจำ	186,900.00	-0.21%
ค่าตอบแทนปฏิบัติงานเวรผลัดบ่ายผลัดดึกของพยาบาล	546,960.00	-0.63%
เงินเดือนและค่าจ้าง	30,570,180.55	-34.95%
ค่าใช้จ่ายบุคลากรอื่น		
เงินชดเชยสมาชิก กบข.	384,687.40	-0.44%
เงินสมทบ กบข.	577,031.10	-0.66%
เงินสมทบ กสจ.	6,465.90	-0.01%
เงินสมทบกองทุนประกันสังคมส่วนของนายจ้าง(เงินงบประมาณ)	11,250.00	-0.01%
เงินสมทบกองทุนประกันสังคมส่วนของนายจ้าง(เงินนอกงบ	239,140.00	-0.27%
ค่าตอบแทนพิเศษปฏิบัติงานสาธารณสุข(พตส.เงินงปม.)	1,002,000.00	-1.15%
ค่าตอบแทนพิเศษปฏิบัติงานสาธารณสุข(พตส.เงินนอกงปม.)	11,612.75	-0.01%
เงินสมทบกองทุนเงินทดแทน (เงินนอกงบประมาณ)	9,139.00	-0.01%
ค่าใช้จ่ายบุคลากรอื่น	2,241,326.15	-2.56%
เงินช่วยเหลือพนักงานและครอบครัวด้านการศึกษา		
เงินช่วยการศึกษาบุตร	37,150.00	-0.04%
เงินช่วยค่ารักษาพยาบาลผู้ป่วยนอกพร.รัฐผู้มีสิทธิ	63,290.00	-0.07%
เงินช่วยเหลือพนักงานและครอบครัวด้านการศึกษา	100,440.00	-0.11%
ค่าใช้จ่ายด้านการฝึกอบรม ภายในประเทศ		
ค่าเบี้ยเลี้ยงในประเทศ(เงินนอกงบประมาณ)	12,990.00	-0.01%
ค่าที่พักในประเทศ(เงินนอกงบประมาณ)	61,450.00	-0.07%
ค่าใช้จ่ายด้านการฝึกอบรม ภายในประเทศ	74,440.00	-0.09%
ค่าใช้จ่ายเดินทาง ภายในประเทศ		

# หมายเหตุประกอบงบการเงิน

## ทุ่งเสถียร,รพช.

งบแสดงฐานะการเงิน

ณ เดือน เมษายน 2567

ค่ารักษาตามจ่าย UC นอกสังกัด สป.สธ.	-549,838.25	-0.62%
ค่ารักษาตามจ่ายคนต่างด้าวและแรงงานต่างด้าว	-9,106.71	-0.01%
ค่าตอบแทนเงินเพิ่มพิเศษไม่ทำเวชปฏิบัติฯ(บริการ)	-400,000.00	-0.45%
ค่าเสื่อมราคา ครุภัณฑ์สำนักงาน	-14,006.88	-0.02%
ค่าตอบแทนในการปฏิบัติเจ้าหน้าที่(บริการ)	-2,654,788.75	-3.01%
เงินช่วยการศึกษาบุตร	-37,150.00	-0.04%
ค่าตอบแทนการปฏิบัติงานในคลินิกพิเศษนอกเวลา	-49,430.00	-0.06%
ค่าตอบแทนชั้นสูตรพลศึกษา(เงินนอกงบประมาณ)	-25,500.00	-0.03%
ค่าตอบแทนปฏิบัติงานแพทย์สาขาส่งเสริมพิเศษ	-10,000.00	-0.01%
ค่าตอบแทนปฏิบัติงานส่งเสริมสุขภาพและเวชปฏิบัติครอบครัว	-20,000.00	-0.02%
ค่าตอบแทนเบี่ยเลี้ยงหมาจ่าย(บริการ)งบประมาณ	-535,100.00	-0.61%
ค่าตอบแทนเบี่ยเลี้ยงหมาจ่าย(บริการ)เงินนอกงบประมาณ	-2,522,500.00	-2.86%
ค่าเสื่อมราคา อาคารเพื่อการพักอาศัย	-20,626.15	-0.02%
ค่าตอบแทนเงินเพิ่มเกษียณกรรมไม่เวชปฏิบัติฯ(บริการ)	-120,000.00	-0.14%
รายได้ค่ารักษาบุคคลมีปัญหาสถานะสิทธิOPนอกCUP	12,314.00	0.01%
รายได้ค่ารักษาประกันสังคม คชจ.สูง/อุบัติเหตุ IP	27,568.00	0.03%
ส่วนต่างๆที่สูงกว่าหมาจ่ายรายหัวกองทุน ปกส.OP	36,000.00	0.04%
ส่วนต่างๆที่สูงกว่าหลักเกณฑ์การจ่ายกองทุน ปกส.IP	-9,400.00	-0.01%
ส่วนต่างๆที่สูงกว่าในการจ่ายตามกองทุนปกสIP	-475,259.35	-0.54%
ส่วนต่างๆที่ต่ำกว่าในการจ่ายตามกองทุนปกสOP	580.00	0.00%
รายได้ค่ารักษาแรงงานต่างด้าว OP	31,017.00	0.04%
รายรับจากการขายครุภัณฑ์	83,150.00	0.09%
รายได้ค่าตรวจสอบสุขภาพแรงงานต่างด้าว	3,000.00	0.00%
รายได้ค่ารักษาประกันสังคม กองทุนทดแทน	121,717.50	0.14%
ส่วนต่างค่ารักษาสูงกว่าข้อตกลงตามจ่ายหลักเกณฑ์ฯ	-190.00	0.00%
รายได้ค่ารักษาบุคคลมีปัญหาสถานะสิทธิเบิกจากส่วน	270.00	0.00%
ค่าเบี่ยเลี้ยงในประเทศ(เงินนอกงบประมาณ)	-12,990.00	-0.01%
รายได้จากการช่วยเหลือเพื่อการดำเนินงานจาก อปท.	30,500.00	0.03%
รายได้จากกองทุน UC อื่น	908,304.94	1.03%
รายได้ดอกเบี้ยรับจากสถาบันการเงิน	194,628.59	0.22%
รายได้ค่ารักษาแรงงานต่างด้าว IP	4,789.00	0.01%
รายได้ค่ารักษา UC IP บริการเฉพาะ (CR)	496,782.00	0.56%
ส่วนต่างๆที่สูงกว่าหมาจ่ายรายหัวกองทุนUC OP	-323,253.47	-0.37%
ส่วนต่างๆที่สูงกว่าในการจ่ายตามDRGกองทุนUC IP	-1,381.60	0.00%
ส่วนต่างๆที่ต่ำกว่าในการจ่ายตามDRGกองทุนUC IP	1,276,031.58	1.45%
ส่วนต่างๆที่สูงกว่าข้อตกลงในการตามจ่ายUC OP	-16,340.80	-0.02%
ส่วนต่างๆที่ต่ำกว่าข้อตกลงในการตามจ่ายUC OP	462,772.20	0.52%
รายได้ค่ารักษาด้านการสร้างเสริมสุขภาพและป้องกันโรค	2,672,438.00	3.03%
รายได้ค่ารักษาประกันสังคมคชจ.สูง อุบัติเหตุ ถูกเฉี	31,572.50	0.04%

หมายเหตุประกอบงบการเงิน

ทุ่งเสลี่ยม,รพช.

งบแสดงผลการดำเนินงาน

ณ เดือน เมษายน 2567

ค่าใช้จ่ายเดินทางอื่นในประเทศ(เงินนอกงบประมาณ)	149,750.00	-0.17%
ค่าใช้จ่ายเดินทาง ภายในประเทศ	149,750.00	-0.17%
ค่าวัสดุ ค่าซ่อมแซมและบำรุงรักษา		
วัสดุสำนักงานใช้ไป	209,287.00	-0.24%
วัสดุไฟฟ้าและวิทยุใช้ไป	60,383.00	-0.07%
วัสดุโฆษณาและเผยแพร่ใช้ไป	3,600.00	0.00%
วัสดุคอมพิวเตอร์ใช้ไป	51,399.00	-0.06%
วัสดุงานบ้านงานครัวใช้ไป	271,200.00	-0.31%
วัสดุก่อสร้างใช้ไป	32,849.00	-0.04%
วัสดุอื่นใช้ไป	1,476.64	0.00%
ค่าซ่อมแซมอาคารและสิ่งปลูกสร้าง	2,810,100.00	-3.21%
ค่าซ่อมแซมครุภัณฑ์สำนักงาน	130,890.00	-0.15%
ค่าซ่อมแซมครุภัณฑ์ยานพาหนะและขนส่ง	139,005.17	-0.16%
ค่าซ่อมแซมครุภัณฑ์ไฟฟ้าและวิทยุ	59,385.00	-0.07%
ค่าซ่อมแซมครุภัณฑ์วิทยาศาสตร์และการแพทย์	124,534.00	-0.14%
ค่าซ่อมแซมครุภัณฑ์อื่น	48,000.00	-0.05%
ค่าจ้างเหมาซ่อมแซมบ้านพัก	400,000.00	-0.46%
ค่าเชื้อเพลิง	377,395.00	-0.43%
ค่าวัสดุ ค่าซ่อมแซมและบำรุงรักษา	4,719,503.81	-5.40%
ค่าจ้างเหมาบริการ		
ค่าจ้างเหมากำจัดขยะติดเชื้อ	88,698.00	-0.10%
ค่าจ้างเหมาบริการทางการแพทย์	27,969.80	-0.03%
ค่าจ้างเหมาบริการอื่น(สนับสนุน)	740,985.93	-0.85%
ค่าจ้างตรวจทางห้องปฏิบัติการ(Lab	1,960,027.00	-2.24%
Ray)	1,179,110.00	-1.35%
ค่าจ้างเหมาบริการ	3,996,790.73	-4.57%
ค่าธรรมเนียมธนาคาร		
ค่าธรรมเนียมธนาคาร	18.00	0.00%
ค่าธรรมเนียมธนาคาร	18.00	0.00%
ค่าสาธารณูปโภค		
ค่าไฟฟ้า	1,136,771.11	-1.30%
ค่าน้ำประปาและน้ำบาดาล	242,422.11	-0.28%
ค่าโทรศัพท์	34,105.00	-0.04%
ค่าบริการสื่อสารและโทรคมนาคม	29,227.00	-0.03%
ค่าไปรษณีย์และขนส่ง	12,457.00	-0.01%
ค่าสาธารณูปโภค	1,454,982.22	-1.66%
ค่าใช้จ่ายอื่น ๆ		
ค่าเบี้ยประกันภัย	73,381.18	-0.08%

หมายเหตุประกอบงบการเงิน

ทุ่งเสถียร,รพช.

งบแสดงผลการดำเนินงาน

ณ เดือน เมษายน 2567

ค่าใช้จ่ายอื่น ๆ	73,381.18	-0.08%
ต้นทุนบริการ		
ยาใช้ไป	9,160,679.94	-10.47%
วัสดุเภสัชกรรมใช้ไป	371,068.98	-0.42%
วัสดุทางการแพทย์ทั่วไปใช้ไป	2,186,481.17	-2.50%
วัสดุวิทยาศาสตร์และการแพทย์ใช้ไป	3,357,160.04	-3.84%
วัสดุบริโภคใช้ไป	413,488.50	-0.47%
วัสดุทันตกรรมใช้ไป	438,746.04	-0.50%
ต้นทุนบริการ	15,927,624.67	-18.21%
ค่าครุภัณฑ์มูลค่าต่ำกว่าเกณฑ์		
ค่าครุภัณฑ์มูลค่าต่ำกว่าเกณฑ์	283,566.00	-0.32%
ค่าครุภัณฑ์มูลค่าต่ำกว่าเกณฑ์	283,566.00	-0.32%
ค่าใช้จ่ายจากการดำเนินงานอื่น		
ค่าใช้จ่ายตามโครงการ(เงินงบประมาณ)	212,421.00	-0.24%
ค่าใช้จ่ายอื่น	11,269.00	-0.01%
ค่าใช้จ่ายตามโครงการ(เงินนอกงบประมาณ)	100,573.00	-0.11%
ค่ารักษาตามจ่าย UC ในสังกัด สธ.	2,989,933.05	-3.42%
ค่ารักษาตามจ่าย UC นอกสังกัด สป.สธ.	549,838.25	-0.63%
ค่ารักษาตามจ่ายคนต่างด้าวและแรงงานต่างด้าว	9,106.71	-0.01%
ค่าใช้จ่ายจากการดำเนินงานอื่น	3,873,141.01	-4.43%
ค่าเช่าสังหาริมทรัพย์		
ค่าเช่าเบ็ดเตล็ด	692,682.50	-0.79%
ค่าเช่าสังหาริมทรัพย์	692,682.50	-0.79%
ค่าตอบแทน		
ค่าตอบแทนเงินพิเศษไม่ทำเวชปฏิบัติฯ(บริการ)	400,000.00	-0.46%
ค่าตอบแทนเงินพิเศษเภสัชกรไม่เวชปฏิบัติฯ(บริการ)	120,000.00	-0.14%
ค่าตอบแทนในการปฏิบัติเจ้าหน้าที่(บริการ)	2,654,788.75	-3.04%
ค่าตอบแทนในการปฏิบัติเจ้าหน้าที่(สนับสนุน)	98,585.00	-0.11%
ค่าตอบแทนการปฏิบัติงานในคลินิกพิเศษนอกเวลา	49,430.00	-0.06%
ค่าตอบแทนชั้นสูตรพลิกศพ(เงินนอกงบประมาณ)	25,500.00	-0.03%
ค่าตอบแทนปฏิบัติงานแพทย์สาขาส่งเสริมพิเศษ	10,000.00	-0.01%
ค่าตอบแทนปฏิบัติงานส่งเสริมสุขภาพและเวชปฏิบัติครอบ	20,000.00	-0.02%
ค่าตอบแทนเบี่ยเลี้ยงหมาจ่าย(บริการ)งบประมาณ	535,100.00	-0.61%
ค่าตอบแทนเบี่ยเลี้ยงหมาจ่าย(บริการ)เงินนอกงบประมาณ	2,522,500.00	-2.88%
ค่าตอบแทน	6,435,903.75	-7.36%
ค่าเสื่อมราคาและค่าตัดจำหน่าย		
ค่าเสื่อมราคา อาคารเพื่อการพักอาศัย	20,626.15	-0.02%
ค่าเสื่อมราคา อาคารเพื่อประโยชน์อื่น	134,883.21	-0.15%




หมายเหตุประกอบงบการเงิน

ทุ่งเสลี่ยม, รพช.

งบแสดงผลการดำเนินงาน

ณ เดือน เมษายน 2567

ค่าเสื่อมราคา สิ่งปลูกสร้าง	24,107.34	-0.03%
ค่าเสื่อมราคา ครุภัณฑ์สำนักงาน	14,006.88	-0.02%
ค่าเสื่อมราคา ยานพาหนะและอุปกรณ์การขนส่ง	542,053.05	-0.62%
ค่าเสื่อมราคา ครุภัณฑ์วิทยาศาสตร์และการแพทย์	488,894.64	-0.56%
ค่าเสื่อมราคาและค่าตัดจำหน่าย	1,224,571.27	-1.40%
ค่าเสื่อมราคา - อาคารและสิ่งปลูกสร้าง Interface		
ค่าเสื่อมราคาอาคารเพื่อพักอาศัย Interface	164,950.84	-0.19%
ค่าเสื่อมราคาอาคารเพื่อประโยชน์อื่น Interface	146,072.24	-0.17%
ค่าเสื่อมราคาส่งปลูกสร้าง Interface	224,562.37	-0.26%
ค่าเสื่อมราคาครุภัณฑ์สำนักงาน Interface	142,855.96	-0.16%
ค่าเสื่อมราคาครุภัณฑ์ไฟฟ้าและวิทยุ Interface	265,718.05	-0.30%
ค่าเสื่อมราคาครุภัณฑ์โฆษณาและเผยแพร่ Interface	53,311.55	-0.06%
ค่าเสื่อมราคาครุภัณฑ์การเกษตร Interface	98,627.94	-0.11%
ค่าเสื่อมราคาครุภัณฑ์วิทยาศาสตร์การแพทย์ Interface	1,446,324.79	-1.65%
ค่าเสื่อมราคาอุปกรณ์คอมพิวเตอร์ Interface	451,860.39	-0.52%
ค่าเสื่อมราคาครุภัณฑ์งานบ้านงานครัว Interface	40,087.20	-0.05%
ค่าเสื่อมราคา - อาคารและสิ่งปลูกสร้าง Interface	3,034,371.33	-3.47%
หนี้สูญและหนี้สงสัยจะสูญ		
หนี้สงสัยจะสูญ ลูกหนี้ค่ารักษาชำระเงิน OP	18,195.00	-0.02%
หนี้สงสัยจะสูญ ลูกหนี้ค่ารักษาชำระเงิน IP	11,728.80	-0.01%
หนี้สูญและหนี้สงสัยจะสูญ	29,923.80	-0.03%
<b>ค่าใช้จ่ายดำเนินงาน</b>	<b>74,882,596.97</b>	<b>-85.62%</b>
<b>ค่าใช้จ่ายที่ไม่เกิดจากการดำเนินงาน</b>		
ค่าจำหน่ายจากการขายทรัพย์สิน		
ค่าจำหน่าย อาคารเพื่อการพักอาศัย	65,276.24	-0.07%
ค่าจำหน่าย ครุภัณฑ์ Interface	26.00	0.00%
ค่าจำหน่ายจากการขายทรัพย์สิน	65,302.24	-0.07%
<b>ค่าใช้จ่ายที่ไม่เกิดจากการดำเนินงาน</b>	<b>65,302.24</b>	<b>-0.07%</b>
<b>ขาดทุนจากรายการพิเศษ</b>		
ค่าใช้จ่ายอื่น		
ค่าใช้จ่ายอื่น เงินนอกงบประมาณ.โอนไปสสจ./รพช./รพท./	1,416,540.00	-1.62%
ค่าใช้จ่ายอื่น	1,416,540.00	-1.62%
<b>ขาดทุนจากรายการพิเศษ</b>	<b>1,416,540.00</b>	<b>-1.62%</b>
<b>ค่าใช้จ่าย</b>	<b>76,364,439.21</b>	<b>-87.31%</b>
รายได้ / ค่าใช้จ่าย	11,094,469.04	12.69%
	<b>11,094,469.04</b>	<b>12.69%</b>



(นางสาวชนิตาภา ไชยมงคล)  
นักจัดการงานทั่วไปปฏิบัติการ



(นายบริรักษ์ สัตถนะกุล)  
ผู้อำนวยการโรงพยาบาลทุ่งเสลี่ยม