



บันทึกข้อความ

ส่วนราชการ โรงพยาบาลทุ่งเสลี่ยม งานบัญชี โทร. 055-659-175 ต่อ 112

ที่ สท 0033.701/56

วันที่ 10 มิถุนายน 2567

เรื่อง ขออนุมัติเผยแพร่งบการเงิน ประจำเดือน พฤษภาคม 2567

เรียน ผู้อำนวยการโรงพยาบาลทุ่งเสลี่ยม

ตามแนวทางการประเมินผลตามเกณฑ์การประเมินผลการปฏิบัติงานด้านบัญชีภาครัฐ ประจำปีงบประมาณ 2567 ด้านบัญชีการเงิน ข้อ 3.1 รายงานประจำปี การเปิดเผยงบทดลองสู่สาธารณะ ประจำเดือน พฤษภาคม 2567 สู่สาธารณะ

ในการนี้ งานบัญชี โรงพยาบาลทุ่งเสลี่ยม ได้จัดทำงบทดลองประจำเดือน พฤษภาคม 2567 เสร็จเป็นที่เรียบร้อยแล้ว ขออนุมัตินำงบทดลองเผยแพร่บนเว็บไซต์ของโรงพยาบาลทุ่งเสลี่ยม ตามรายละเอียดข้อมูลที่แนบมาพร้อมนี้

จึงเรียนมาเพื่อโปรดทราบและพิจารณาอนุมัติ

(ลงชื่อ).....ผู้ขออนุมัติ

(นางสุमितตา ผัดแสน)

เจ้าพนักงานการเงินและบัญชีปฏิบัติงาน

เรียน ผู้อำนวยการโรงพยาบาลทุ่งเสลี่ยม

-เพื่อโปรดทราบและอนุมัติฯ

(นางสาวชนิดาภา ไชยมงคล)

นักจัดการงานทั่วไปปฏิบัติการ

ทราบ,อนุมัติ

(นายบริรักษ์ ลักษณ์กุล)




ผู้อำนวยการโรงพยาบาลทุ่งเสลี่ยม

แบบฟอร์มการขอเผยแพร่ข้อมูลผ่านเว็บไซต์ของหน่วยงานในราชการส่วนภูมิภาค

โรงพยาบาลทุ่งเสลี่ยม สำนักงานสาธารณสุขจังหวัดสุโขทัย

เรื่องแนวทางเผยแพร่ข้อมูลต่อสาธารณะผ่านเว็บไซต์ของหน่วยงาน พ.ศ.2563

สำหรับหน่วยงานในราชการบริหารส่วนภูมิภาค สำนักงานปลัดกระทรวงสาธารณสุข

แบบฟอร์มการขอเผยแพร่ข้อมูลผ่านเว็บไซต์ของหน่วยงานในสังกัดสำนักงานปลัดกระทรวงสาธารณสุข	
ชื่อหน่วยงาน : โรงพยาบาลทุ่งเสลี่ยม สำนักงานสาธารณสุขจังหวัดสุโขทัย	
วัน/เดือน/ปี : 10 มิถุนายน 2567	
หัวข้อ : ขออนุมัติเผยแพร่งบการเงิน ประจำเดือน พฤษภาคม 2567	
รายละเอียดข้อมูล (งบการเงิน ประจำเดือน พฤษภาคม 2567) (ตามรายละเอียดแนบ)	
Link ภายนอก : ไม่มี	
หมายเหตุ	
ผู้รับผิดชอบการให้ข้อมูล  (นางสุมิตตา ผัดแสน) เจ้าพนักงานการเงินและบัญชีปฏิบัติงาน	ผู้อนุมัติรับรอง  (นายบริรักษ์ ลีภนะกุล) ผู้อำนวยการโรงพยาบาลทุ่งเสลี่ยม
ผู้รับผิดชอบการนำข้อมูลขึ้นเผยแพร่  นาย ปิณฑิพ ฉาดฉาน เจ้าพนักงานคอมพิวเตอร์	

โรงพยาบาลทุ่งเสลี่ยม ปี 2567

งบทดลอง

ระหว่างวันที่ 01/05/2567 ถึงวันที่ 31/05/2567

หน้าที่ 1

รหัสบัญชี	ชื่อบัญชี	ยอดยกมา		ยอดระหว่างเดือน		ยอดคงเหลือ	
		เดบิต	เครดิต	เดบิต	เครดิต	เดบิต	เครดิต
100000000.000	สินทรัพย์						
110000000.000	สินทรัพย์หมุนเวียน						
110100000.000	เงินสดและรายการเทียบเท่าเงินสด						
110101000.000	เงินสดในมือ						
110101010.101	เงินสด			169,497.50	169,497.50		
	รวมเงินสดในมือ			169,497.50	169,497.50		
110102050.000	เงินฝากคลัง						
1101020501.102	เงินฝากคลัง หน่วยงานย่อย	2,000,000.00				2,000,000.00	
	รวมเงินฝากคลัง	2,000,000.00				2,000,000.00	
1101020601.000	เงินฝากธนาคารเพื่อนำส่งเงินรายได้						
1101020603.101	เงินฝากธนาคาร-ในบประมาณ						
1101020603.101.01	กรุงเทพ 617-602-771-3			44,438.00	44,438.00		
	รวมเงินฝากธนาคาร-ในบประมาณ			44,438.00	44,438.00		
	รวมเงินฝากธนาคารเพื่อนำส่งเงินราย			44,438.00	44,438.00		
110103000.000	เงินฝากและรายการเทียบเท่าเงินสด						
1101030102.101	เงินฝากธนาคาร-นอกงบประมาณ						
1101030102.101.01	ธกส UC 01-609-259013-3	19,448,975.08		1,162,692.70	6,537,536.35	14,074,131.43	
1101030102.101.02	ออมสิน บำรุง 05-200-023819-7	936,361.28		1,509,512.42	1,678,662.16	767,211.54	
1101030102.101.03	ธกส ต่างด้าว 609 267550 3	209,267.86			209,267.86		
1101030102.101.04	กรุงเทพปัญหาสถานะสิทธิ 617 0	49,028.09				49,028.09	
1101030102.101.05	ออมสิน เงินประกันสังคม 020196	2,786,992.85				2,786,992.85	
1101030102.101.06	0-44793-1 ประกันสังคม(ทันตกร	602,501.54				602,501.54	
	รวมเงินฝากธนาคาร-นอกงบประมาณ	24,033,126.70		2,672,205.12	8,425,466.37	18,279,865.45	
1101030102.102	เงินฝากธนาคาร-นอกงบประมาณ						
1101030102.102.01	ธกส UC 01-609-259013-3	6,808,192.92			3,164,137.67	3,644,055.25	
1101030102.102.03	ธกส ต่างด้าว 609 267550 3	72,352.41			72,352.41		
1101030102.102.04	ธกส เงินมีวัตถุประสงค์ 002 0437	815,376.26		2,090,882.67		2,906,258.93	
1101030102.102.05	กรุงเทพสถานะสิทธิ 617 0 24933	59,553.98				59,553.98	
1101030102.102.06	เงินประกันสุขภาพต่างด้าว 61706			284,820.27	5,434.00	279,386.27	
	รวมเงินฝากธนาคาร-นอกงบประมาณ	7,755,475.57		2,375,702.94	3,241,924.08	6,889,254.43	
1101030102.103	เงินฝากธนาคาร-นอกงบประมาณ						
1101030102.103.01	ธกส UC 01-609-259013-3	1,105,695.00				1,105,695.00	
1101030102.103.03	เงินบริจาค เลขที่ 4600058328 2	1,193,372.34		10,200.00		1,203,572.34	
	รวมเงินฝากธนาคาร-นอกงบประมาณ	2,299,067.34		10,200.00		2,309,267.34	
1101030102.104	เงินฝากธนาคาร-นอกงบประมาณ						
1101030102.104.01	ธกส เงินที่มีวัตถุประสงค์ 002 043	132,746.75				132,746.75	
	รวมเงินฝากธนาคาร-นอกงบประมาณ	132,746.75				132,746.75	
รวม	531 รายการ	269,136,554.01	269,136,554.01	35,631,535.38	35,631,535.38	279,000,695.69	279,000,695.69

(นางสุมิตตา ผัดแสน)

เจ้าพนักงานการเงินและบัญชีปฏิบัติงาน

(นางสาวชนิดาภา ไชยมงคล)

นักจัดการงานทั่วไปปฏิบัติการ

(นายบริรักษ์ สักนะกุล)

ผู้อำนวยการโรงพยาบาลทุ่งเสลี่ยม

โรงพยาบาลทุ่งเสลี่ยม ปี 2567

งบทดลอง

ระหว่างวันที่ 01/05/2567 ถึงวันที่ 31/05/2567

หน้าที่ 2

รหัสบัญชี	ชื่อบัญชี	ยอดยกมา		ยอดระหว่างเดือน		ยอดคงเหลือ	
		เดบิต	เครดิต	เดบิต	เครดิต	เดบิต	เครดิต
	รวมเงินฝากและรายการเทียบเท่าเงิน	34,220,416.36		5,058,108.06	11,667,390.45	27,611,133.97	
	รวมเงินสดและรายการเทียบเท่าเงินสด	36,220,416.36		5,272,043.56	11,881,325.95	29,611,133.97	
1102000000.000	ลูกหนี้หมุนเวียนและรายได้ค้างรับ						
1102010108.000	ลูกหนี้เงินยืมเงินนอกงบประมาณ						
1102010108.201	ลูกหนี้เงินยืม เงินประกันสุขภาพถ้วน	9,990.00		9,620.00	10,790.00	8,820.00	
	รวมลูกหนี้เงินยืมเงินนอกงบประมาณ	9,990.00		9,620.00	10,790.00	8,820.00	
1102050000.900	ลูกหนี้อื่น-บุคคลภายนอก						
1102050101.103	ลูกหนี้ค่าตรวจสุขภาพหน่วยงาน	86,099.00			23,830.00	62,269.00	
1102050101.201	ลูกหนี้ค่ารักษา UC OP ใน CUP	11,391,996.00		3,694,934.00		15,086,930.00	
1102050101.202	ลูกหนี้ค่ารักษา UC IP	2,007,603.98		1,403,973.00	1,037,965.00	2,373,611.98	
1102050101.203	ลูกหนี้ค่ารักษา UC OP นอก CUP	172,348.00		21,944.00	12,539.00	181,753.00	
1102050101.204	ลูกหนี้ค่ารักษา UC OP นอก CUP	51,236.75				51,236.75	
1102050101.209	ลูกหนี้ค่ารักษาด้านการสร้างเสริมส			256,173.00	256,173.00		
1102050101.216	ลูกหนี้ค่ารักษา UC OP บริการเฉพ	482,726.90		72,112.00	19,145.00	535,693.90	
1102050101.217	ลูกหนี้ค่ารักษา UC IP บริการเฉพ	177,596.00		54,441.00	31,720.00	200,317.00	
1102050101.301	ลูกหนี้ค่ารักษาประกันสังคมOPเครื	633,346.00		128,658.18		762,004.18	
1102050101.302	ลูกหนี้ค่ารักษาประกันสังคมIPเครื	112,296.93		41,905.50		154,202.43	
1102050101.307	ลูกหนี้ค่ารักษาประกันสังคมกองทุน	68,095.50		9,112.00	11,641.00	65,566.50	
1102050101.308	ลูกหนี้ค่ารักษาประกันสังคม72ชั้ว	20,081.00				20,081.00	
1102050101.309	ลูกหนี้ค่ารักษาปกส.ค่าใช้จ่ายสูง/อุ	17,280.50		6,949.00	1,996.00	22,233.50	
1102050101.310	ลูกหนี้ค่ารักษาประกันสังคมค่าใช้จ่าย	20,809.00				20,809.00	
1102050101.401	ลูกหนี้ค่ารักษาเบิกจ่ายตรงกรมบัญชี	1,111,843.50		692,243.16	999,778.00	804,308.66	
1102050101.402	ลูกหนี้ค่ารักษาเบิกจ่ายตรงกรมบัญชี	549,444.00		106,659.50	293,851.50	362,252.00	
1102050101.501	ลูกหนี้ค่ารักษา แรงงานต่างด้าวOP			3,612.00	3,612.00		
1102050101.701	ลูกหนี้ค่ารักษา บุคคลมีปัญหาสถา			61.00	61.00		
1102050102.106	ลูกหนี้ค่ารักษาชำระเงิน OP	398,508.00		33,905.50	2,365.00	430,048.50	
1102050102.107	ลูกหนี้ค่ารักษาชำระเงิน IP	183,057.15		22,347.00	19,068.00	186,336.15	
1102050102.108	ลูกหนี้ค่ารักษาเบิกต้นสังกัด OP	8,802.00				8,802.00	
1102050102.109	ลูกหนี้ค่ารักษาเบิกต้นสังกัด IP	8,385.50				8,385.50	
1102050102.602	ลูกหนี้ค่ารักษา พรบ.รท OP	95,017.00		18,292.00	1,420.00	111,889.00	
1102050102.603	ลูกหนี้ค่ารักษา พรบ.รท IP	32,706.00		3,949.00		36,655.00	
1102050102.801	ลูกหนี้ค่ารักษา เบิกจ่ายตรง อปท.O	879,998.40		110,635.50		990,633.90	
1102050102.802	ลูกหนี้ค่ารักษา เบิกจ่ายตรง อปท.IP	315,311.00		33,573.50		348,884.50	
1102050102.803	ลูกหนี้ค่ารักษา เบิกจ่ายตรง อปท.ร	12,678.50		1,371.50		14,050.00	
1102050102.804	ลูกหนี้ค่ารักษา เบิกจ่ายตรง อปท.ร	15,831.50				15,831.50	
1102050107.103	รายได้ค้างรับ บุคคลภายนอก	20,187.28				20,187.28	
	รวมลูกหนี้อื่น-บุคคลภายนอก	18,873,285.39		6,716,851.34	2,715,164.50	22,874,972.23	
รวม	531 รายการ	269,136,554.01	269,136,554.01	35,631,535.38	35,631,535.38	279,000,695.69	279,000,695.69

(นางสมิตตา ผัดแสน)

เจ้าพนักงานการเงินและบัญชีปฏิบัติงาน

(นางสาวชนิดา ไซยมงคล)

นักจัดการงานทั่วไปปฏิบัติการ

(นายวิริักษ์ สักนะกุล)

ผู้อำนวยการโรงพยาบาลทุ่งเสลี่ยม

โรงพยาบาลทุ่งเสลี่ยม ปี 2567

งบทดลอง

ระหว่างวันที่ 01/05/2567 ถึงวันที่ 31/05/2567

หน้าที่ 3

รหัสบัญชี	ชื่อบัญชี	ยอดยกมา		ยอดระหว่างเดือน		ยอดคงเหลือ	
		เดบิต	เครดิต	เดบิต	เครดิต	เดบิต	เครดิต
1102050123.100	ค่าเผื่อหนี้สงสัยจะสูญ ค่าขายสินค้า						
1102050123.114	ค่าเผื่อ ลูกหนี้ค่ารักษาชำระเงิน O		508,082.17		2,712.44		510,794.61
1102050123.115	ค่าเผื่อ ลูกหนี้ค่ารักษาชำระเงิน IP		172,726.27		1,787.76		174,514.03
1102050123.205	ลูกหนี้ค่ารักษา UC-OP นอก C		3,296.82				3,296.82
	รวมค่าเผื่อหนี้สงสัยจะสูญ ค่าขายสิน		684,105.26		4,500.20		688,605.46
	รวมลูกหนี้หมุนเวียนและรายได้ค้างรับ	18,883,275.39	684,105.26	6,726,471.34	2,730,454.70	22,883,792.23	688,605.46
1105000000.000	สินค้าและวัสดุคงเหลือ						
1105000000.200	วัสดุคงเหลือ						
1105010103.102	ยา	2,599,402.05		1,784,954.02	1,849,180.52	2,535,175.55	
1105010103.103	วัสดุเภสัชกรรม			23,763.60	23,763.60		
1105010103.104	วัสดุการแพทย์ทั่วไป						
1105010103.104.01	วัสดุการแพทย์	892,279.75		271,004.69	292,630.50	870,653.94	
	รวมวัสดุการแพทย์ทั่วไป	892,279.75		271,004.69	292,630.50	870,653.94	
1105010103.105	วัสดุวิทยาศาสตร์และการแพทย์	133,659.00		454,057.50	471,337.10	116,379.40	
1105010103.107	วัสดุทันตกรรม	132,346.84		119,048.82	65,634.60	185,761.06	
1105010103.108	วัสดุบริโภค	1,425.00		71,437.50	71,512.50	1,350.00	
1105010103.109	วัสดุเครื่องแต่งกาย			389,450.00		389,450.00	
1105010105.105	วัสดุสำนักงาน	199,787.00		29,219.00	57,295.00	171,711.00	
1105010105.107	วัสดุเชื้อเพลิงและหล่อลื่น			60,165.00	60,165.00		
1105010105.108	วัสดุไฟฟ้าและวิทยุ	4,048.00		9,415.00	7,565.00	5,898.00	
1105010105.110	วัสดุคอมพิวเตอร์	60,580.00			9,450.00	51,130.00	
1105010105.111	วัสดุงานบ้านงานครัว	150,016.00		61,830.00	74,881.00	136,965.00	
1105010105.114	วัสดุก่อสร้าง	66.00			66.00		
	รวมวัสดุคงเหลือ	4,173,609.64		3,274,345.13	2,983,480.82	4,464,473.95	
	รวมสินค้าและวัสดุคงเหลือ	4,173,609.64		3,274,345.13	2,983,480.82	4,464,473.95	
1106000000.000	สินทรัพย์หมุนเวียนอื่น						
1106000000.100	ค่าใช้จ่ายจ่ายล่วงหน้า						
1106010103.103	ค่าใช้จ่ายจ่ายล่วงหน้า	67,739.33		63,458.94	7,625.45	123,572.82	
	รวมค่าใช้จ่ายจ่ายล่วงหน้า	67,739.33		63,458.94	7,625.45	123,572.82	
	รวมสินทรัพย์หมุนเวียนอื่น	67,739.33		63,458.94	7,625.45	123,572.82	
	รวมสินทรัพย์หมุนเวียน	59,345,040.72	684,105.26	15,336,318.97	17,602,886.92	57,082,972.97	688,605.46
200000000.000	สินทรัพย์ไม่หมุนเวียน						
205000000.000	อาคาร						
205010000.000	อาคารเพื่อการพักอาศัย						
205010101.101	อาคารเพื่อการพักอาศัย	8,860,480.00			382,000.00	8,478,480.00	
205010103.101	ค่าเสื่อมราคาสะสม อาคารเพื่อการ		8,800,337.17	382,055.51	1,751.81		8,420,033.47
	รวมอาคารเพื่อการพักอาศัย	8,860,480.00	8,800,337.17	382,055.51	383,751.81	8,478,480.00	8,420,033.47
รวม	531 รายการ	269,136,554.01	269,136,554.01	35,631,535.38	35,631,535.38	279,000,695.69	279,000,695.69

(นางสุมิตตา ผัดแสน)

เจ้าพนักงานการเงินและบัญชีปฏิบัติงาน

(นางสาวชนิตาภา ไชยมงคล)

นักจัดการงานทั่วไปปฏิบัติการ

(นายบริรักษ์ ลักษณ์กุล)

ผู้อำนวยการโรงพยาบาลทุ่งเสลี่ยม

โรงพยาบาลทุ่งเสลี่ยม ปี 2567

งบทดลอง

ระหว่างวันที่ 01/05/2567 ถึงวันที่ 31/05/2567

หน้าที่ 4

รหัสบัญชี	ชื่อบัญชี	ยอดยกมา		ยอดระหว่างเดือน		ยอดคงเหลือ	
		เดบิต	เครดิต	เดบิต	เครดิต	เดบิต	เครดิต
1205030000.000	อาคารเพื่อประโยชน์อื่น						
1205030101.101	อาคารเพื่อประโยชน์อื่น	17,070,200.00				17,070,200.00	
1205030103.101	ค่าเสื่อมราคาสะสม อาคารเพื่อประโยชน์อื่น		12,955,290.85	619.17	19,194.27		12,973,865.95
	รวมอาคารเพื่อประโยชน์อื่น	17,070,200.00	12,955,290.85	619.17	19,194.27	17,070,200.00	12,973,865.95
1205040000.000	สิ่งปลูกสร้าง						
1205040101.101	สิ่งปลูกสร้าง	2,533,300.00				2,533,300.00	
1205040103.101	ค่าเสื่อมราคาสะสม สิ่งปลูกสร้าง		2,022,061.98	113.18	3,508.58		2,025,457.38
	รวมสิ่งปลูกสร้าง	2,533,300.00	2,022,061.98	113.18	3,508.58	2,533,300.00	2,025,457.38
1205050000.000	อาคารและสิ่งปลูกสร้าง Interface						
1205050101.101	อาคารเพื่อการพักอาศัย Interface	7,104,530.00				7,104,530.00	
1205050101.103	อาคารเพื่อประโยชน์อื่น Interface	6,291,440.00				6,291,440.00	
1205050101.104	สิ่งปลูกสร้าง Interface	6,354,369.00				6,354,369.00	
1205050102.101	ค่าเสื่อมราคาสะสมอาคารเพื่อการพักอาศัย		3,812,543.00		24,120.17		3,836,663.17
1205050102.103	ค่าเสื่อมราคาสะสมอาคารเพื่อประโยชน์อื่น		3,602,032.11		21,359.62		3,623,391.73
1205050102.104	ค่าเสื่อมราคาสะสมสิ่งปลูกสร้าง Interface		4,351,844.75		32,570.77		4,384,415.52
	รวมอาคารและสิ่งปลูกสร้าง Interface	19,750,339.00	11,766,419.86		78,050.56	19,750,339.00	11,844,470.42
	รวมอาคาร	48,214,319.00	35,544,109.86	382,787.86	484,505.22	47,832,319.00	35,263,827.22
1206000000.000	ครุภัณฑ์						
1206010000.000	ครุภัณฑ์สำนักงาน						
1206010101.101	ครุภัณฑ์สำนักงาน	88,000.00				88,000.00	
1206010103.101	ค่าเสื่อมราคาสะสม ครุภัณฑ์สำนักงาน		66,877.92	65.76	2,038.56		68,850.72
	รวมครุภัณฑ์สำนักงาน	88,000.00	66,877.92	65.76	2,038.56	88,000.00	68,850.72
1206020000.000	ครุภัณฑ์ยานพาหนะและขนส่ง						
1206020101.101	ครุภัณฑ์ยานพาหนะและขนส่ง	8,757,730.00				8,757,730.00	
1206020103.101	ค่าเสื่อมราคาสะสม ครุภัณฑ์ยานพาหนะและขนส่ง		5,964,674.94	2,544.85	78,890.35		6,041,020.44
	รวมครุภัณฑ์ยานพาหนะและขนส่ง	8,757,730.00	5,964,674.94	2,544.85	78,890.35	8,757,730.00	6,041,020.44
1206090000.000	ครุภัณฑ์วิทยาศาสตร์และการแพทย์						
1206090101.101	ครุภัณฑ์วิทยาศาสตร์และการแพทย์	8,436,050.00				8,436,050.00	
1206090103.101	ค่าเสื่อมราคาสะสม ครุภัณฑ์วิทยาศาสตร์และการแพทย์		6,908,853.42	2,295.28	71,153.68		6,977,711.82
	รวมครุภัณฑ์วิทยาศาสตร์และการแพทย์	8,436,050.00	6,908,853.42	2,295.28	71,153.68	8,436,050.00	6,977,711.82
206160000.000	ครุภัณฑ์อื่น						
206160101.101	ครุภัณฑ์อื่น	59,920.00				59,920.00	
206160103.101	ค่าเสื่อมราคาสะสม ครุภัณฑ์อื่น		59,918.00				59,918.00
	รวมครุภัณฑ์อื่น	59,920.00	59,918.00			59,920.00	59,918.00
206170000.000	ครุภัณฑ์-Interface						
206170101.101	ครุภัณฑ์สำนักงาน Interface	4,696,491.00				4,696,491.00	
206170101.102	ครุภัณฑ์ยานพาหนะและขนส่ง Interface	6,823,093.00				6,823,093.00	
รวม	531 รายการ	269,136,554.01	269,136,554.01	35,631,535.38	35,631,535.38	279,000,695.69	279,000,695.69

(นางสุมิตตา ผัดแสน)

เจ้าพนักงานการเงินและบัญชีปฏิบัติงาน

(นางสาวชนิดาภา ไชยมงคล)

นักจัดการงานทั่วไปปฏิบัติการ

(นายบริรักษ์ ลักษณ์กุล)

ผู้อำนวยการโรงพยาบาลทุ่งเสลี่ยม

โรงพยาบาลทุ่งเสลี่ยม ปี 2567

งบทดลอง

ระหว่างวันที่ 01/05/2567 ถึงวันที่ 31/05/2567

หน้าที่ 5

รหัสบัญชี	ชื่อบัญชี	ยอดยกมา		ยอดระหว่างเดือน		ยอดคงเหลือ	
		เดบิต	เครดิต	เดบิต	เครดิต	เดบิต	เครดิต
1206170101.103	ครุภัณฑ์ไฟฟ้าและวิทยุ Interface	5,630,499.00				5,630,499.00	
1206170101.104	ครุภัณฑ์โฆษณาและเผยแพร่ Inter	693,940.00				693,940.00	
1206170101.105	ครุภัณฑ์การเกษตร Interface	505,702.00				505,702.00	
1206170101.106	ครุภัณฑ์ก่อสร้าง Interface	41,050.00				41,050.00	
1206170101.107	ครุภัณฑ์วิทยาศาสตร์และการแพทย์	35,650,419.68		102,499.01		35,752,918.69	
1206170101.108	ครุภัณฑ์คอมพิวเตอร์ Interface	5,911,649.00				5,911,649.00	
1206170101.109	ครุภัณฑ์งานบ้านงานครัว Interface	1,678,632.00				1,678,632.00	
1206170102.101	ค่าเสื่อมราคาสะสมครุภัณฑ์สำนักงาน		3,834,219.56		20,665.53		3,854,885.09
1206170102.102	ค่าเสื่อมราคาสะสมครุภัณฑ์ยานพาหนะ		6,823,083.00				6,823,083.00
1206170102.103	ค่าเสื่อมราคาสะสมครุภัณฑ์ไฟฟ้าและวิทยุ		2,621,093.83		43,648.00		2,664,741.83
1206170102.104	ค่าเสื่อมราคาสะสมครุภัณฑ์โฆษณาและเผยแพร่		608,554.83		7,874.93		616,429.76
1206170102.105	ค่าเสื่อมราคาสะสมครุภัณฑ์การเกษตร		302,923.50		14,859.54		317,783.04
1206170102.106	ค่าเสื่อมราคาสะสมครุภัณฑ์ก่อสร้าง		38,499.00				38,499.00
1206170102.107	ค่าเสื่อมราคาสะสมครุภัณฑ์วิทยาศาสตร์และการแพทย์		29,050,718.71		200,607.55		29,251,326.26
1206170102.108	ค่าเสื่อมราคาสะสมครุภัณฑ์คอมพิวเตอร์		4,343,413.68		57,530.11		4,400,943.79
1206170102.109	ค่าเสื่อมราคาสะสมครุภัณฑ์งานบ้านงานครัว		1,514,653.16		3,017.85		1,517,671.01
	รวมครุภัณฑ์-Interface	61,631,475.68	49,137,159.27	102,499.01	348,203.51	61,733,974.69	49,485,362.78
	รวมครุภัณฑ์	78,973,175.68	62,137,483.55	107,404.90	500,286.10	79,075,674.69	62,632,863.76
	รวมสินทรัพย์ไม่หมุนเวียน	127,187,494.68	97,681,593.41	490,192.76	984,791.32	126,907,993.69	97,896,690.98
	รวมสินทรัพย์	186,532,535.40	98,365,698.67	15,826,511.73	18,587,678.24	183,990,966.66	98,585,296.44
2000000000.000	หนี้สิน						
2100000000.000	หนี้สินหมุนเวียน						
2101010000.000	เจ้าหนี้การค้า						
2101020000.200	เจ้าหนี้การค้าและเจ้าหนี้อื่น-เงินนอก						
2101020199.134	เจ้าหนี้ ยา		6,440,381.65	2,344,127.60	1,320,501.00		5,416,755.05
2101020199.135	เจ้าหนี้ วัสดุการแพทย์ทั่วไป						
2101020199.135.01	เจ้าหนี้วัสดุการแพทย์		1,425,483.18	222,040.80	271,004.69		1,474,447.07
	รวมเจ้าหนี้ วัสดุการแพทย์ทั่วไป		1,425,483.18	222,040.80	271,004.69		1,474,447.07
2101020199.136	เจ้าหนี้ วัสดุวิทยาศาสตร์และการแพทย์		545,714.00	302,587.50	562,189.50		805,316.00
2101020199.137	เจ้าหนี้ วัสดุอื่น						
2101020199.137.01	เจ้าหนี้วัสดุสำนักงาน		39,462.00	43,501.00	29,219.00		25,180.00
2101020199.137.03	เจ้าหนี้วัสดุเชื้อเพลิงและหล่อลื่น			1,515.00	60,165.00		58,650.00
2101020199.137.04	เจ้าหนี้วัสดุไฟฟ้าและวิทยุ		4,140.00	10,555.00	9,415.00		3,000.00
2101020199.137.07	เจ้าหนี้วัสดุงานบ้านงานครัว		42,817.00	55,362.00	61,830.00		49,285.00
2101020199.137.08	เจ้าหนี้วัสดุบริโภค		54,445.00	62,356.00	71,437.50		63,526.50
2101020199.137.09	เจ้าหนี้วัสดุเครื่องแต่งกาย				389,450.00		389,450.00
2101020199.137.10	เจ้าหนี้วัสดุก่อสร้าง		17,666.00	17,666.00			
รวม	531 รายการ	269,136,554.01	269,136,554.01	35,631,535.38	35,631,535.38	279,000,695.69	279,000,695.69

(นางสุมิตตา ผัดแสน)

เจ้าพนักงานการเงินและบัญชีปฏิบัติงาน

(นางสาวชนิดา ไร่ยมงคล)

นักจัดการงานทั่วไปปฏิบัติการ

(นายบริรักษ์ ลิขณะกุล)

ผู้อำนวยการโรงพยาบาลทุ่งเสลี่ยม

โรงพยาบาลทุ่งเสลี่ยม ปี 2567

งบทดลอง

ระหว่างวันที่ 01/05/2567 ถึงวันที่ 31/05/2567

หน้าที่ 6

รหัสบัญชี	ชื่อบัญชี	ยอดยกมา		ยอดระหว่างเดือน		ยอดคงเหลือ	
		เดบิต	เครดิต	เดบิต	เครดิต	เดบิต	เครดิต
	รวมเจ้าหนี้ วัสดุอื่น		158,530.00	190,955.00	621,516.50		589,091.50
2101020199.138	เจ้าหนี้ อื่น						
2101020199.138.01	เจ้าหนี้ค่าซ่อมแซมและบำรุงรักษา		798,104.00	766,280.46	191,273.96		223,097.50
2101020199.138.02	เจ้าหนี้ค่าจ้างเหมาบริการ		473,560.10	391,576.00	462,232.55		544,216.65
2101020199.138.03	เจ้าหนี้ค่าใช้จ่ายอื่น		106,821.00	64,389.50	101,130.50		143,562.00
	รวมเจ้าหนี้ อื่น		1,378,485.10	1,222,245.96	754,637.01		910,876.15
2101020199.139	เจ้าหนี้ ครุภัณฑ์						
2101020199.139.01	เจ้าหนี้ครุภัณฑ์ตั้งแต่ 10,000 บาท		256,300.00	256,300.00	55,000.00		55,000.00
2101020199.139.02	เจ้าหนี้ครุภัณฑ์ต่ำกว่าเกณฑ์		32,580.00	38,580.00	10,000.00		4,000.00
	รวมเจ้าหนี้ ครุภัณฑ์		288,880.00	294,880.00	65,000.00		59,000.00
2101020199.143	เจ้าหนี้ วัสดุเภสัชกรรม		65,410.00		21,750.00		87,160.00
2101020199.144	เจ้าหนี้ วัสดุทันตกรรม		511,151.05	117,670.00	119,048.82		512,529.87
2101020199.147	เจ้าหนี้ ค่าจ้างเหมาตรวจห้องปฏิบัติการ			176,407.00	176,407.00		
2101020199.148	เจ้าหนี้ ค่าตรวจเอกซเรย์ X Ray		597,410.00		176,580.00		773,990.00
2101020199.201	เจ้าหนี้ งบลงทุน UC				47,499.01		47,499.01
2101020199.202	เจ้าหนี้ค่าบริการ OP UC นอก CUP		528,282.80	469,402.50	387,197.50		446,077.80
2101020199.501	เจ้าหนี้ค่าบริการแรงงานต่างด้าวในส		12,101.71				12,101.71
2101020199.701	เจ้าหนี้ค่าบริการบุคคลมีปัญญาเสถา		8,595.17				8,595.17
	รวมเจ้าหนี้การค้าและเจ้าหนี้อื่น-เงิน		11,960,424.66	5,340,316.36	4,523,331.03		11,143,439.33
	รวมเจ้าหนี้การค้า		11,960,424.66	5,340,316.36	4,523,331.03		11,143,439.33
2102000000.000	ค่าใช้จ่ายค้างจ่าย						
2102040000.200	ค่าใช้จ่ายอื่นค้างจ่าย-บุคคลภายนอก						
2102040110.113	ค่าสาธารณูปโภคค้างจ่าย		2,774.51	8,813.82	77,086.24		71,046.93
	รวมค่าใช้จ่ายอื่นค้างจ่าย-บุคคลภาย		2,774.51	8,813.82	77,086.24		71,046.93
	รวมค่าใช้จ่ายค้างจ่าย		2,774.51	8,813.82	77,086.24		71,046.93
2103000000.000	รายได้รับล่วงหน้า						
2103000000.200	รายได้จากเงินกู้ของรัฐบาลรับล่วงหน้า						
2103010103.502	รายได้ค่าบริการแรงงานต่างด้าวรับล		35,185.20	3,612.00	1,828.00		33,401.20
	รวมรายได้จากเงินกู้ของรัฐบาลรับล		35,185.20	3,612.00	1,828.00		33,401.20
	รวมรายได้รับล่วงหน้า		35,185.20	3,612.00	1,828.00		33,401.20
2105000000.000	เงินอุดหนุนราชการรับจากคลัง						
2105000000.100	เงินอุดหนุนราชการรับจากคลัง						
2109010199.701	รายได้เงินอุดหนุนเหมาจ่ายรายหัว		161,880.83	61.00			161,819.83
	รวมเงินอุดหนุนราชการรับจากคลัง		161,880.83	61.00			161,819.83
	รวมเงินอุดหนุนราชการรับจากคลัง		161,880.83	61.00			161,819.83
111000000.000	เงินรับฝากและเงินประกัน						
111020000.100	เงินรับฝากอื่น						
รวม	531 รายการ	269,136,554.01	269,136,554.01	35,631,535.38	35,631,535.38	279,000,695.69	279,000,695.69



(นางสุมิตตา ผัดแสน)

เจ้าพนักงานการเงินและบัญชีปฏิบัติงาน



(นางสาวชนิดาภา ไชยมงคล)

นักจัดการงานทั่วไปปฏิบัติการ



(นายบริรักษ์ ลักษณ์กุล)

ผู้อำนวยการโรงพยาบาลทุ่งเสลี่ยม

โรงพยาบาลทุ่งเสลี่ยม ปี 2567

งบทดลอง

ระหว่างวันที่ 01/05/2567 ถึงวันที่ 31/05/2567

หน้าที่ 7

รหัสบัญชี	ชื่อบัญชี	ยอดยกมา		ยอดระหว่างเดือน		ยอดคงเหลือ	
		เดบิต	เครดิต	เดบิต	เครดิต	เดบิต	เครดิต
2111020199.103	เงินรับฝากรายได้แผ่นดินอื่น หน่วย		217,978.00	10,800.00			207,178.00
2111020199.105	เงินรับฝากอื่น(หมุนเวียน)			160.00	53,215.00		53,055.00
2111020199.105.01	เงินรับฝากอื่น(หมุนเวียน)ค่าสาธารณ			12,720.00	12,720.00		
2111020199.105.02	เงินรับฝากอื่น(หมุนเวียน)รายได้EM		7,700.00	7,700.00			
2111020199.107	ภาษีเงินได้หัก ณ ที่จ่ายรอนำส่ง		29,321.02	26,771.78	35,604.38		38,153.62
2111020199.108	เงินรับฝากหักจากเงินเดือน(พนักงาน			29,463.00	29,463.00		
2111020199.110	เงินสมทบประกันสังคมส่วนของลูก			34,752.00	34,752.00		
2111020199.204	เงินรับฝากกองทุน UC วัสดุ			175,771.64	175,771.64		
2111020199.207	เงินกองทุน UC(วัสดุ)สนอ. และรพ.			21,048.80	21,048.80		
2111020199.501	เงินรับฝากกองทุนแรงงานต่างด้าว		19,850.00	156.00	260.00		19,954.00
2111020199.502	เงินรับฝากกองทุนแรงงานต่างด้าว		10,073.00	5,278.00	700.00		5,495.00
2111020199.503	เงินรับฝากกองทุนแรงงานต่างด้าว		19,368.00		412.00		19,780.00
	รวมเงินรับฝากอื่น		304,290.02	324,621.22	363,946.82		343,615.62
2112000000.100	เงินประกัน						
2112010199.102	เงินประกันอื่น เงินมัดจำประกันสัญ		56,400.00				56,400.00
	รวมเงินประกัน		56,400.00				56,400.00
	รวมเงินรับฝากและเงินประกัน		360,690.02	324,621.22	363,946.82		400,015.62
	รวมหนี้สินหมุนเวียน		12,520,955.22	5,677,424.40	4,966,192.09		11,809,722.91
	รวมหนี้สิน		12,520,955.22	5,677,424.40	4,966,192.09		11,809,722.91
3000000000.000	ส่วนทุน						
3100000000.000	ทุน						
3102000000.000	รายได้สูง/(ต่ำ)กว่าค่าใช้จ่ายสะสม						
3102000000.100	รายได้สูง/(ต่ำ)กว่าค่าใช้จ่ายสะสม						
3102010101.101	รายได้สูง/(ต่ำ)กว่า ค่าใช้จ่ายสะสม(24,101,773.59				24,101,773.59
3102010101.102	รายได้สูง/(ต่ำ)กว่า ค่าใช้จ่ายสะสม(22,155,614.21				22,155,614.21
3102010102.102	รายได้	506,375.01				506,375.01	
3102010102.103	ค่าใช้จ่าย	497,684.28			910.00	496,774.28	
3102010102.201	กำไร/ขาดทุนสะสมจากข้อผิดพลาด		955,882.73				955,882.73
	รวมรายได้สูง/(ต่ำ)กว่าค่าใช้จ่ายสะสม	1,004,059.29	47,213,270.53		910.00	1,003,149.29	47,213,270.53
	รวมรายได้สูง/(ต่ำ)กว่าค่าใช้จ่ายสะสม	1,004,059.29	47,213,270.53		910.00	1,003,149.29	47,213,270.53
1050000000.000	ทุน						
1050000000.100	ทุนตั้งต้น						
105010101.101	ทุนของหน่วยงาน		18,342,201.23				18,342,201.23
	รวมทุนตั้งต้น		18,342,201.23				18,342,201.23
	รวมทุน		18,342,201.23				18,342,201.23
	รวมทุน	1,004,059.29	65,555,471.76		910.00	1,003,149.29	65,555,471.76
	รวมส่วนทุน	1,004,059.29	65,555,471.76		910.00	1,003,149.29	65,555,471.76
รวม	531 รายการ	269,136,554.01	269,136,554.01	35,631,535.38	35,631,535.38	279,000,695.69	279,000,695.69



(นางศุภมิตตา ผัดแสน)

เจ้าพนักงานการเงินและบัญชีปฏิบัติงาน



(นางสาวชนิตภา ไชยมงคล)

นักจัดการงานทั่วไปปฏิบัติการ



(นายบริรักษ์ ลักษณ์กุล)

ผู้อำนวยการโรงพยาบาลทุ่งเสลี่ยม

โรงพยาบาลทุ่งเสลี่ยม ปี 2567

งบทดลอง

ระหว่างวันที่ 01/05/2567 ถึงวันที่ 31/05/2567

หน้าที่ 8

รหัสบัญชี	ชื่อบัญชี	ยอดยกมา		ยอดระหว่างเดือน		ยอดคงเหลือ	
		เดบิต	เครดิต	เดบิต	เครดิต	เดบิต	เครดิต
4000000000.000	รายได้						
4300000000.000	รายได้จากการดำเนินงาน						
4301020000.600	รายได้เงินนอกงบประมาณ						
4301020102.102	รายได้ค่าตรวจสุขภาพบุคคลภายนอก		20,160.00				20,160.00
4301020102.104	รายได้ค่าตรวจสุขภาพหน่วยงานภาครัฐ		85,879.00	890.00			84,989.00
4301020102.105	รายได้จากระบบปฏิบัติการฉุกเฉิน		24,050.00		73,700.00		97,750.00
4301020102.106	รายได้สนับสนุนยาและอื่นๆ		64,229.34		7,819.84		72,049.18
	รวมรายได้เงินนอกงบประมาณ		194,318.34	890.00	81,519.84		274,948.18
4301020104.100	รายได้ค่ารักษาพยาบาล						
4301020104.106	รายได้ค่ารักษาชำระเงิน OP		889,512.00	2,525.00	118,851.00		1,005,838.00
4301020104.107	รายได้ค่ารักษาชำระเงิน IP		394,002.00	2,332.00	75,012.00		466,682.00
4301020104.401	รายได้ค่ารักษาเบิกจ่ายตรงกรมบัญชีกลาง		5,110,797.10		692,243.16		5,803,040.26
4301020104.402	รายได้ค่ารักษาเบิกจ่ายตรงกรมบัญชีกลาง		975,662.00		106,659.50		1,082,321.50
4301020104.405	ส่วนต่างที่สูงกว่าในการจ่ายตามบัญชี	161,771.59		62,214.58		223,986.17	
4301020104.406	ส่วนต่างที่ต่ำกว่าในการจ่ายตามบัญชี		97,984.94				97,984.94
4301020104.602	รายได้ค่ารักษา พรบ.รช OP		225,108.00	1,420.00	18,292.00		241,980.00
4301020104.603	รายได้ค่ารักษา พรบ.รช IP		73,190.00		3,949.00		77,139.00
4301020104.801	รายได้ค่ารักษาเบิกจ่ายตรง อปท.C		722,737.40		110,635.50		833,372.90
4301020104.802	รายได้ค่ารักษาเบิกจ่ายตรง อปท.IP		243,186.00		33,573.50		276,759.50
4301020104.803	ส่วนต่างที่สูงกว่าในการจ่ายตามบัญชี	25,959.72				25,959.72	
4301020104.804	ส่วนต่างที่ต่ำกว่าในการจ่ายตามบัญชี		54,823.39				54,823.39
4301020104.805	รายได้ค่ารักษาเบิกจ่ายตรง อปท.รัฐ		25,750.00		1,371.50		27,121.50
4301020104.808	ส่วนต่างที่ต่ำกว่าในการจ่ายตามบัญชี		653.00				653.00
	รวมรายได้ค่ารักษาพยาบาล	187,731.31	8,813,405.83	68,491.58	1,160,587.16	249,945.89	9,967,715.99
1301020105.100	รายได้ค่ารักษาพยาบาลสำหรับโครงการ						
1301020105.201	รายได้ค่ารักษา UC OP ใน CUP		29,293,304.00		3,694,934.00		32,988,238.00
1301020105.202	รายได้ค่ารักษา UC IP		9,906,368.00		1,403,973.00		11,310,341.00
1301020105.203	รายได้ค่ารักษา UC OP นอก CUP		119,137.00		21,944.00		141,081.00
1301020105.205	รายได้ค่ารักษา UC OP นอก CUP		170.00				170.00
1301020105.211	รายได้กองทุน UC(งบลงทุน)		3,164,137.67	1,073,255.00			2,090,882.67
1301020105.214	รายได้จากกองทุน UC OP แบบเหมาจ่าย		218,643.27	259,082.14	183,424.50		142,985.63
1301020105.217	รายได้จากกองทุน UC P&P แบบเหมาจ่าย		1,198,793.74	256,173.00	180.00		942,800.74
1301020105.222	รายได้จากกองทุน UC เฉพาะโรคอื่น		1,587,552.81		274,464.68		1,862,017.49
1301020105.223	รายได้กองทุน UC P&P อื่น		1,634,564.10		548,396.10		2,182,960.20
1301020105.228	รายได้กองทุน UC อื่น		908,304.94		22,997.78		931,302.72
1301020105.229	ส่วนต่างที่สูงกว่าเหมาจ่ายรายหัว	323,253.47				323,253.47	
1301020105.231	ส่วนต่างที่ต่ำกว่าในการจ่ายตามบัญชี	1,381.60				1,381.60	
รวม	531 รายการ	269,136,554.01	269,136,554.01	35,631,535.38	35,631,535.38	279,000,695.69	279,000,695.69



(นางสุมิตตา ผัดแสน)

เจ้าพนักงานการเงินและบัญชีปฏิบัติงาน



(นางสาวชนิดามา ไชยมงคล)

นักจัดการงานทั่วไปปฏิบัติการ



(นายบริรักษ์ ลักณะกุล)

ผู้อำนวยการโรงพยาบาลทุ่งเสลี่ยม

โรงพยาบาลทุ่งเสลี่ยม ปี 2567

งบทดลอง

ระหว่างวันที่ 01/05/2567 ถึงวันที่ 31/05/2567

หน้าที่ 9

รหัสบัญชี	ชื่อบัญชี	ยอดยกมา		ยอดระหว่างเดือน		ยอดคงเหลือ	
		เดบิต	เครดิต	เดบิต	เครดิต	เดบิต	เครดิต
4301020105.232	ส่วนต่างที่ต่ำกว่าในการจ่ายตามD		1,276,031.58		197,705.68		1,473,737.26
4301020105.239	ส่วนต่างที่สูงกว่าข้อตกลงในการด	16,340.80		1,353.25		17,694.05	
4301020105.240	ส่วนต่างที่ต่ำกว่าข้อตกลงในการด		462,772.20		71,639.00		534,411.20
4301020105.241	รายได้ค่าบริการด้านการส่งเสริมสุขภาพ		2,672,438.00		256,173.00		2,928,611.00
4301020105.243	รายได้กองทุน UC (CF)		400,000.00				400,000.00
4301020105.244	รายได้ค่าบริการ UC OP บริการเฉพาะ		1,445,342.80		76,178.00		1,521,520.80
4301020105.245	รายได้ค่าบริการ UC IP บริการเฉพาะ		496,782.00		54,441.00		551,223.00
4301020105.252	ส่วนต่างที่ต่ำกว่าในการจ่ายDRG		42,596.80				42,596.80
4301020105.258	ส่วนต่างที่สูงตามหลักเกณฑ์บริการ	1,437.75		3,317.75		4,755.50	
4301020105.260	ส่วนต่างที่ต่ำกว่าตามหลักเกณฑ์จ่าย		1,036.60				1,036.60
4301020105.265	ส่วนปรับลดค่าแรง IP	4,220,525.83		602,932.26		4,823,458.09	
	รวมรายได้ค่าบริการพยาบาลสำหรับโ	4,562,939.45	54,827,975.51	2,196,113.40	6,806,450.74	5,170,542.71	60,045,916.11
4301020106.100	รายได้ค่าบริการพยาบาลจากกองทุน						
4301020106.305	รายได้ค่าบริการประกันสังคม OP เค		1,124,531.48		128,658.18		1,253,189.66
4301020106.306	รายได้ค่าบริการประกันสังคม IP เค		226,991.70		41,905.50		268,897.20
4301020106.311	รายได้ค่าบริการประกันสังคม กองทุ		121,717.50		9,112.00		130,829.50
4301020106.312	รายได้ค่าบริการประกันสังคม 72 ชั่วโมง		38,735.50				38,735.50
4301020106.313	รายได้ค่าบริการประกันสังคมคชช.สุ		31,572.50		6,949.00		38,521.50
4301020106.314	รายได้ค่าบริการประกันสังคมคชช.สุ		27,568.00				27,568.00
4301020106.315	ส่วนต่างที่สูงกว่า เหม่าจ่ายรายหัว		36,000.00				36,000.00
4301020106.317	ส่วนต่างที่สูงกว่าหลักเกณฑ์การจ	9,400.00				9,400.00	
4301020106.319	ส่วนต่างที่สูงกว่าในการจ่ายตามD	475,259.35		100.00		475,359.35	
4301020106.320	ส่วนต่างที่ต่ำกว่าในการจ่ายตามD		580.00				580.00
4301020106.503	รายได้ค่าบริการแรงงานต่างด้าว OP		31,017.00		3,612.00		34,629.00
4301020106.504	รายได้ค่าบริการแรงงานต่างด้าว IP		4,789.00				4,789.00
4301020106.516	รายได้ค่าตรวจสอบสุขภาพแรงงานต่างด		3,000.00		500.00		3,500.00
4301020106.701	รายได้ค่าบริการบุคคลที่มีปัญหาสถ		12,314.00		61.00		12,375.00
4301020106.704	ส่วนต่างค่าบริการพยาบาลที่สูงกว่า	190.00				190.00	
4301020106.710	เบิกส่วนกลาง		270.00				270.00
4301020106.712	รายได้เงินอุดหนุนเหม่าจ่ายรายหัว		5,935.72				5,935.72
	รวมรายได้ค่าบริการพยาบาลจากกอง	484,849.35	1,665,022.40	100.00	190,797.68	484,949.35	1,855,820.08
430200000.000	รายได้จากการช่วยเหลือและบริจาคข						
4302010000.000	รายได้จากการช่วยเหลือเพื่อการดำเน						
4302010106.101	รายได้จากการช่วยเหลือเพื่อการดำเน		30,500.00				30,500.00
	รวมรายได้จากการช่วยเหลือเพื่อการ		30,500.00				30,500.00
4302030000.000	รายได้จากการรับบริจาคจากเอกชน						
4302030101.101	รายได้จากการรับบริจาค เงินสดแล		63,083.77		10,200.00		73,283.77
รวม	531 รายการ	269,136,554.01	269,136,554.01	35,631,535.38	35,631,535.38	279,000,695.69	279,000,695.69

(นางสุมิตตา ผัดแสน)

เจ้าพนักงานการเงินและบัญชีปฏิบัติงาน

(นางสาวชนิดาภา ไชยมงคล)

นักจัดการงานทั่วไปปฏิบัติการ

(นายบริรักษ์ ลักษณ์กุล)

ผู้อำนวยการโรงพยาบาลทุ่งเสลี่ยม

โรงพยาบาลทุ่งเสลี่ยม ปี 2567

งบทดลอง

ระหว่างวันที่ 01/05/2567 ถึงวันที่ 31/05/2567


หน้าที่ 10

รหัสบัญชี	ชื่อบัญชี	ยอดยกมา		ยอดระหว่างเดือน		ยอดคงเหลือ	
		เดบิต	เครดิต	เดบิต	เครดิต	เดบิต	เครดิต
	รวมรายได้จากการรับบริจาคจากเอก		63,083.77		10,200.00		73,283.77
	รวมรายได้จากการช่วยเหลือและบริจาค		93,583.77		10,200.00		103,783.77
4303000000.000	รายได้ดอกเบี้ยของหน่วยงาน						
4303000000.100	รายได้ดอกเบี้ยเงินฝากจากสถาบันก						
4303010101.101	รายได้ดอกเบี้ยจากสถาบันการเงิน		194,628.59				194,628.59
	รวมรายได้ดอกเบี้ยเงินฝากจากสถาบัน		194,628.59				194,628.59
	รวมรายได้ดอกเบี้ยของหน่วยงาน		194,628.59				194,628.59
4306000000.000	รายได้จากการขายสินทรัพย์ของหน่วย						
4306000000.100	รายได้จากการขายอาคารและสิ่งปลูก						
4306010110.101	รายได้จากการขายครุภัณฑ์		83,150.00				83,150.00
	รวมรายได้จากการขายอาคารและสิ่ง		83,150.00				83,150.00
	รวมรายได้จากการขายสินทรัพย์ของหน่วย		83,150.00				83,150.00
4307000000.000	รายได้ระหว่างหน่วยงานของหน่วยงาน						
4307000000.100	รายได้จากเงินงบประมาณ						
4307010103.201	บัญชีรายได้ระหว่างหน่วยงานหน่วย		23,552,946.00		3,395,794.51		26,948,740.51
4307010105.101	บัญชีรายได้ระหว่างหน่วยงานหน่วย		32,265.52				32,265.52
4307010108.101	บัญชีรายได้ระหว่างหน่วยงานหน่วย		968,184.40		140,239.43		1,108,423.83
	รวมรายได้จากเงินงบประมาณ		24,553,395.92		3,536,033.94		28,089,429.86
	รวมรายได้ระหว่างหน่วยงานของหน่วย		24,553,395.92		3,536,033.94		28,089,429.86
4313000000.000	รายได้อื่น						
4313000000.100	รายได้อื่น						
4313010103.101	รายได้ค่าปรับ		11,547.00		926.00		12,473.00
4313010199.105	รายได้ค่าไปรับรองแพทย์		147,500.00		35,550.00		183,050.00
4313010199.110	รายได้ลักษณะอื่น		16,300.00		1,200.00		17,500.00
4313010199.117	รายได้เงินนอกงบประมาณ. รับโอนจาก		7,850.00				7,850.00
4313010199.119	รายได้เงินงบประมาณ.งบดำเนินงานรับ		1,812,446.00		102,768.00		1,915,214.00
4313010199.122	รายได้เงินงบประมาณ.งบกลางรับโอนจ		100,440.00				100,440.00
4313010199.202	รายได้ค่าธรรมเนียม UC		172,865.00		25,420.00		198,285.00
	รวมรายได้อื่น		2,268,948.00		165,864.00		2,434,812.00
	รวมรายได้อื่น		2,268,948.00		165,864.00		2,434,812.00
	รวมรายได้จากการดำเนินงาน	5,235,520.11	92,694,428.36	2,265,594.98	11,951,453.36	5,905,437.95	103,050,204.58
	รวมรายได้	5,235,520.11	92,694,428.36	2,265,594.98	11,951,453.36	5,905,437.95	103,050,204.58
1000000000.000	ค่าใช้จ่าย						
1000000000.000	ค่าใช้จ่ายดำเนินงาน						
1010000000.000	ค่าใช้จ่ายบุคลากร						
1010100000.000	เงินเดือนและค่าจ้าง						
101010101.101	เงินเดือนข้าราชการ(บริการ)	20,706,499.83		2,977,754.51		23,684,254.34	
รวม	531 รายการ	269,136,554.01	269,136,554.01	35,631,535.38	35,631,535.38	279,000,695.69	279,000,695.69



(นางสมิตตา ผัดแสน)

เจ้าพนักงานการเงินและบัญชีปฏิบัติงาน



(นางสาวชนิดาภา ไชยมงคล)

นักจัดการงานทั่วไปปฏิบัติการ



(นายปริรักษ์ ลัภณะกุล)

ผู้อำนวยการโรงพยาบาลทุ่งเสลี่ยม

โรงพยาบาลทุ่งเสลี่ยม ปี 2567

งบทดลอง

ระหว่างวันที่ 01/05/2567 ถึงวันที่ 31/05/2567

หน้าที่ 11

รหัสบัญชี	ชื่อบัญชี	ยอดยกมา		ยอดระหว่างเดือน		ยอดคงเหลือ	
		เดบิต	เครดิต	เดบิต	เครดิต	เดบิต	เครดิต
5101010101.102	เงินเดือนข้าราชการ(สนับสนุน)	834,376.17		138,060.00		972,436.17	
5101010103.102	เงินประจำตำแหน่งวิชาชีพเฉพาะ(บ	1,194,900.00		167,300.00		1,362,200.00	
5101010103.103	เงินประจำตำแหน่งผู้เชี่ยวชาญ(บริ	69,300.00		9,900.00		79,200.00	
5101010109.101	เงินตอบแทนพิเศษข้าราชการผู้ได้ร	32,265.52				32,265.52	
5101010113.101	ค่าจ้างประจำ(บริการ)	215,530.00		30,790.00		246,320.00	
5101010113.103	ค่าจ้างชั่วคราว(บริการ)	1,778,166.29		248,382.28	32,868.00	1,993,680.57	
5101010113.105	ค่าจ้างพนักงานกระทรวงสาธารณสุข	2,742,198.14		419,000.00		3,161,198.14	
5101010113.106	ค่าจ้างพนักงานกระทรวงสาธารณสุข	502,420.60		70,620.00		573,040.60	
5101010113.107	ค่าจ้างเหมาบุคลากร(บริการ)	1,157,624.00		169,760.00		1,327,384.00	
5101010113.108	ค่าจ้างเหมาบุคลากร(สนับสนุน)	257,600.00		36,800.00		294,400.00	
5101010115.101	ค่าตอบแทนพนักงานราชการ(บริ	198,640.00		24,830.00		223,470.00	
5101010115.102	ค่าตอบแทนพนักงานราชการ(สนุน	143,220.00		20,460.00		163,680.00	
5101010116.101	เงินค่าครองชีพสำหรับข้าราชการ(บ	3,580.00				3,580.00	
5101010199.101	เงินตอบแทนรายเดือนสำหรับข้าราชการ	186,900.00		26,700.00		213,600.00	
5101010199.103	ค่าตอบแทนปฏิบัติงานหรือผลัด	546,960.00		90,720.00		637,680.00	
	รวมเงินเดือนและค่าจ้าง	30,570,180.55		4,431,076.79	32,868.00	34,968,389.34	
101020000.000	ค่าใช้จ่ายบุคคลอื่น						
101020103.101	เงินชดเชยสมาชิก กบข.	384,687.40		55,726.29		440,413.69	
101020104.101	เงินสมทบ กบข.	577,031.10		83,589.44		660,620.54	
101020105.101	เงินสมทบ กสจ.	6,465.90		923.70		7,389.60	
101020106.101	เงินสมทบกองทุนประกันสังคมส่วน	11,250.00		1,500.00		12,750.00	
101020106.102	เงินสมทบกองทุนประกันสังคมส่วน	239,140.00		34,752.00		273,892.00	
101020114.107	ค่าตอบแทนเพิ่มพิเศษปฏิบัติงานส	1,002,000.00		1,500.00		1,003,500.00	
101020114.114	ค่าตอบแทนเพิ่มพิเศษปฏิบัติงานส	11,612.75		1,000.00		12,612.75	
	รวมค่าใช้จ่ายบุคคลอื่น	2,232,187.15		178,991.43		2,411,178.58	
101020115.000	ค่าตอบแทนพิเศษชายแดนภาคใต้						
101020116.102	เงินสมทบกองทุนเงินทดแทน (เงิน	9,139.00				9,139.00	
	รวมค่าตอบแทนพิเศษชายแดนภาคใ	9,139.00				9,139.00	
101030100.000	เงินช่วยเหลือพนักงานและครอบครัว						
101030101.101	เงินช่วยการศึกษาบุตร	37,150.00		10,900.00		48,050.00	
	รวมเงินช่วยเหลือพนักงานและครอบครัว	37,150.00		10,900.00		48,050.00	
101030200.000	เงินช่วยเหลือพนักงานครอบครัวด้าน						
101030205.101	เงินช่วยค่ารักษาพยาบาลผู้ป่วยนอก	63,290.00				63,290.00	
	รวมเงินช่วยเหลือพนักงานครอบครัว	63,290.00				63,290.00	
	รวมค่าใช้จ่ายบุคลากร	32,911,946.70		4,620,968.22	32,868.00	37,500,046.92	
103000000.000	ค่าใช้จ่ายในการเดินทาง						
103010000.000	ค่าใช้จ่ายเดินทาง ภายในประเทศ						
รวม	531 รายการ	269,136,554.01	269,136,554.01	35,631,535.38	35,631,535.38	279,000,695.69	279,000,695.69

(นางสุมิตตา ฝัดแสน)

เจ้าพนักงานการเงินและบัญชีปฏิบัติงาน

(นางสาวชนิตา ไชยมงคล)

นักจัดการงานทั่วไปปฏิบัติการ

(นายวิรัช ลักษะกุล)

ผู้อำนวยการโรงพยาบาลทุ่งเสลี่ยม

โรงพยาบาลทุ่งเสลี่ยม ปี 2567

งบทดลอง

ระหว่างวันที่ 01/05/2567 ถึงวันที่ 31/05/2567

หน้าที่ 12

รหัสบัญชี	ชื่อบัญชี	ยอดยกมา		ยอดระหว่างเดือน		ยอดคงเหลือ	
		เดบิต	เครดิต	เดบิต	เครดิต	เดบิต	เครดิต
5103010102.102	ค่าเบี้ยเลี้ยง ในประเทศ (เงินนอกงบ	12,990.00		1,590.00		14,580.00	
5103010103.102	ค่าที่พัก ในประเทศ (เงินนอกงบประ	61,450.00		9,900.00		71,350.00	
5103010199.102	ค่าใช้จ่ายเดินทางอื่น ในประเทศ (เงิ	149,750.00		17,924.00	10,400.00	157,274.00	
	รวมค่าใช้จ่ายเดินทาง ภายในประเทศ	224,190.00		29,414.00	10,400.00	243,204.00	
	รวมค่าใช้จ่ายในการเดินทาง	224,190.00		29,414.00	10,400.00	243,204.00	
5104000000.000	ค่าตอบแทนใช้สอยวัสดุและค่าสาธารณ						
5104010000.400	ค่าธรรมเนียมธนาคาร						
5104010104.101	วัสดุสำนักงานทั่วไป	209,287.00		57,295.00		266,582.00	
5104010104.103	วัสดุไฟฟ้าและวิทยุทั่วไป	60,383.00		7,565.00		67,948.00	
5104010104.104	วัสดุโฆษณาและเผยแพร่ทั่วไป	3,600.00				3,600.00	
5104010104.105	วัสดุคอมพิวเตอร์ทั่วไป	51,399.00		9,450.00		60,849.00	
5104010104.106	วัสดุงานบ้านงานครัวทั่วไป	271,200.00		72,706.00		343,906.00	
5104010104.107	วัสดุก่อสร้างทั่วไป	32,849.00		66.00		32,915.00	
5104010104.108	วัสดุอื่นทั่วไป	1,476.64				1,476.64	
5104010107.101	ค่าซ่อมแซมอาคารและสิ่งปลูกสร้าง	2,810,100.00		21,490.00		2,831,590.00	
5104010107.102	ค่าซ่อมแซมครุภัณฑ์สำนักงาน	130,890.00		38,660.46		169,550.46	
5104010107.103	ค่าซ่อมแซมครุภัณฑ์ยานพาหนะแ	139,005.17		10,723.50		149,728.67	
5104010107.104	ค่าซ่อมแซมครุภัณฑ์ไฟฟ้าและวิทยุ	59,385.00				59,385.00	
5104010107.105	ค่าซ่อมแซมครุภัณฑ์โฆษณาและแผ			4,600.00		4,600.00	
5104010107.106	ค่าซ่อมแซมครุภัณฑ์วิทยาศาสตร์แ	124,534.00		13,800.00		138,334.00	
5104010107.107	ค่าซ่อมแซมครุภัณฑ์คอมพิวเตอร์			2,200.00		2,200.00	
5104010107.108	ค่าซ่อมแซมครุภัณฑ์อื่น	48,000.00				48,000.00	
5104010107.113	ค่าจ้างเหมาซ่อมแซมบ้านพัก	400,000.00		99,800.00		499,800.00	
5104010110.101	ค่าเชื้อเพลิง	377,395.00		60,165.00		437,560.00	
	รวมค่าธรรมเนียมธนาคาร	4,719,503.81		398,520.96		5,118,024.77	
104010112.100	ค่าจ้างเหมาบริการ						
104010112.111	ค่าจ้างเหมากำจัดขยะติดเชื้อ	88,698.00		18,414.00	160.00	106,952.00	
104010112.112	ค่าจ้างเหมาบริการทางการแพทย์	27,969.80		126,163.70		154,133.50	
104010112.113	ค่าจ้างเหมาบริการอื่น(สนับสนุน)	739,985.93		12,189.85		752,175.78	
104010112.113.02	จ้างดูแลสวนและสนาม	1,000.00				1,000.00	
104010112.114	ค่าจ้างตรวจทางห้องปฏิบัติการ(Lab	1,960,027.00		226,247.00		2,186,274.00	
104010112.115	ค่าจ้างตรวจเอกซเรย์(X Ray)	1,179,110.00		176,580.00		1,355,690.00	
	รวมค่าจ้างเหมาบริการ	3,996,790.73		559,594.55	160.00	4,556,225.28	
04010115.100	ค่าธรรมเนียมธนาคาร						
04010115.101	ค่าธรรมเนียมธนาคาร	18.00				18.00	
	รวมค่าธรรมเนียมธนาคาร	18.00				18.00	
04020000.000	ค่าสาธารณูปโภค						
รวม	531 รายการ	269,136,554.01	269,136,554.01	35,631,535.38	35,631,535.38	279,000,695.69	279,000,695.69



(นางสุมิตตา ผัดแสน)

เจ้าพนักงานการเงินและบัญชีปฏิบัติงาน



(นางสาวชนิดาภา ไชยมงคล)

นักจัดการงานทั่วไปปฏิบัติการ



(นายปริรักษ์ ลักษณ์กุล)

ผู้อำนวยการโรงพยาบาลทุ่งเสลี่ยม

โรงพยาบาลทุ่งเสลี่ยม ปี 2567

งบทดลอง

ระหว่างวันที่ 01/05/2567 ถึงวันที่ 31/05/2567

หน้าที่ 13

รหัสบัญชี	ชื่อบัญชี	ยอดยกมา		ยอดระหว่างเดือน		ยอดคงเหลือ	
		เดบิต	เครดิต	เดบิต	เครดิต	เดบิต	เครดิต
5104020101.101	ค่าไฟฟ้า	1,136,771.11		248,422.40	10,520.00	1,374,673.51	
5104020103.101	ค่าน้ำประปาและน้ำบาดาล	242,422.11		34,401.57	2,200.00	274,623.68	
5104020105.101	ค่าโทรศัพท์	34,105.00		4,234.24		38,339.24	
5104020106.101	ค่าบริการสื่อสารและโทรคมนาคม	29,227.00		3,819.00		33,046.00	
5104020107.101	ค่าไปรษณีย์และขนส่ง	12,457.00		1,837.00		14,294.00	
	รวมค่าสาธารณูปโภค	1,454,982.22		292,714.21	12,720.00	1,734,976.43	
5104030201.000	ค่าประชาสัมพันธ์						
5104030203.101	ค่าเบี้ยประกันภัย	73,381.18		76,853.38	63,458.94	86,775.62	
	รวมค่าประชาสัมพันธ์	73,381.18		76,853.38	63,458.94	86,775.62	
5104030205.100	ต้นทุนบริการ						
5104030205.101	ยาที่ใช้ไป	9,160,679.94		1,711,254.48		10,871,934.42	
5104030205.102	วัสดุเภสัชกรรมที่ใช้ไป	371,068.98		23,763.60		394,832.58	
5104030205.103	วัสดุทางการแพทย์ทั่วไปที่ใช้ไป						
5104030205.103.01	วัสดุการแพทย์ที่ใช้ไป	2,186,481.17		266,033.50		2,452,514.67	
	รวมวัสดุทางการแพทย์ทั่วไปที่ใช้ไป	2,186,481.17		266,033.50		2,452,514.67	
5104030205.104	วัสดุวิทยาศาสตร์และการแพทย์ที่ใช้ไป	3,357,160.04		462,263.50		3,819,423.54	
5104030205.112	วัสดุบริโภคที่ใช้ไป	413,488.50		71,512.50		485,001.00	
5104030205.117	วัสดุทันตกรรมที่ใช้ไป	438,746.04		65,634.60		504,380.64	
	รวมต้นทุนบริการ	15,927,624.67		2,600,462.18		18,528,086.85	
5104030206.100	ค่าครุภัณฑ์มูลค่าน้อยกว่าเกณฑ์						
5104030206.101	ค่าครุภัณฑ์มูลค่าน้อยกว่าเกณฑ์	283,566.00		10,000.00		293,566.00	
	รวมค่าครุภัณฑ์มูลค่าน้อยกว่าเกณฑ์	283,566.00		10,000.00		293,566.00	
5104030210.100	ค่าเช่าอสังหาริมทรัพย์						
5104030212.101	ค่าเช่าเบ็ดเตล็ด	692,682.50		96,855.50		789,538.00	
	รวมค่าเช่าอสังหาริมทรัพย์	692,682.50		96,855.50		789,538.00	
5104030299.100	ค่าใช้จ่ายจากการดำเนินงานอื่น						
5104030299.103	ค่าใช้จ่ายตามโครงการ(เงินงบประมาณ)	212,421.00		88,868.00		301,289.00	
5104030299.104	ค่าใช้จ่ายอื่นๆ	11,269.00		1,600.00		12,869.00	
5104030299.105	ค่าใช้จ่ายตามโครงการ(เงินนอกงบประมาณ)	100,573.00		235,472.00		336,045.00	
5104030299.202	ค่ารักษาตามจ่าย UC ในสังกัด สป.	2,989,933.05		437,618.75		3,427,551.80	
5104030299.203	ค่ารักษาตามจ่าย UC นอกสังกัด สป.	549,838.25		129,163.25		679,001.50	
5104030299.501	ค่ารักษาตามจ่ายคนต่างด้าวและแ	9,106.71				9,106.71	
	รวมค่าใช้จ่ายจากการดำเนินงานอื่น	3,873,141.01		892,722.00		4,765,863.01	
5104040000.000	ค่าตอบแทน						
5104040102.101	ค่าตอบแทนเงินเพิ่มพิเศษแพทย์ไม่	400,000.00		70,000.00		470,000.00	
5104040102.103	ค่าตอบแทนเงินเพิ่มเภสัชกรไม่ทำ	120,000.00		20,000.00		140,000.00	
5104040102.104	ค่าตอบแทนในการปฏิบัติงานเจ้าห	2,654,788.75		524,848.75		3,179,637.50	
รวม	531 รายการ	269,136,554.01	269,136,554.01	35,631,535.38	35,631,535.38	279,000,695.69	279,000,695.69



(นางสุมิตตา ผัดแสน)

เจ้าพนักงานการเงินและบัญชีปฏิบัติงาน



(นางสาวชนิตามา ไชยมงคล)

นักจัดการงานทั่วไปปฏิบัติการ



(นายวิริรักษ์ ลักษณ์กุล)

ผู้อำนวยการโรงพยาบาลทุ่งเสลี่ยม

โรงพยาบาลทุ่งเสลี่ยม ปี 2567

งบทดลอง

ระหว่างวันที่ 01/05/2567 ถึงวันที่ 31/05/2567

หน้าที่ 14

รหัสบัญชี	ชื่อบัญชี	ยอดยกมา		ยอดระหว่างเดือน		ยอดคงเหลือ	
		เดบิต	เครดิต	เดบิต	เครดิต	เดบิต	เครดิต
5104040102.105	ค่าตอบแทนในการปฏิบัติงานเจ้าหน้าที่	98,585.00		41,990.00		140,575.00	
5104040102.106	ค่าตอบแทนการปฏิบัติงานในคลินิก	49,430.00		7,580.00		57,010.00	
5104040102.108	ค่าตอบแทนการปฏิบัติงานชั้นสูตรพ	25,500.00		6,000.00		31,500.00	
5104040102.109	ค่าตอบแทนปฏิบัติงานแพทย์สาขา	10,000.00		5,000.00		15,000.00	
5104040102.110	ค่าตอบแทนปฏิบัติงานส่งเสริมสุขภาพ	20,000.00				20,000.00	
5104040102.111	ค่าตอบแทนในลักษณะค่าเบี้ยเลี้ยง	535,100.00				535,100.00	
5104040102.113	ค่าตอบแทนเบี้ยเลี้ยงเหมาจ่าย(บริก	2,522,500.00		506,500.00		3,029,000.00	
	รวมค่าตอบแทน	6,435,903.75		1,181,918.75		7,617,822.50	
5105000000.200	ค่าตัดจำหน่าย						
5105010101.101	ค่าเสื่อมราคา อาคารเพื่อการพักอา	20,626.15		1,751.81	56.51	22,321.45	
5105010105.101	ค่าเสื่อมราคา อาคารเพื่อประโยชน์	134,883.21		19,194.27	619.17	153,458.31	
5105010107.101	ค่าเสื่อมราคา สิ่งปลูกสร้าง	24,107.34		3,508.58	113.18	27,502.74	
5105010109.101	ค่าเสื่อมราคา ครุภัณฑ์สำนักงาน	14,006.88		2,038.56	65.76	15,979.68	
5105010111.101	ค่าเสื่อมราคา ยานพาหนะและอุป	542,053.05		78,890.35	2,544.85	618,398.55	
5105010125.101	ค่าเสื่อมราคา ครุภัณฑ์วิทยาศาสตร์	488,894.64		71,153.68	2,295.28	557,753.04	
	รวมค่าตัดจำหน่าย	1,224,571.27		176,537.25	5,694.75	1,395,413.77	
5105010160.000	ค่าเสื่อมราคา-อาคารและสิ่งปลูกสร						
5105010160.101	ค่าเสื่อมราคาอาคารเพื่อพักอาศัย	164,950.84		24,120.17		189,071.01	
5105010160.103	ค่าเสื่อมราคาอาคารเพื่อประโยชน์	146,072.24		21,359.62		167,431.86	
5105010160.104	ค่าเสื่อมราคาสิ่งปลูกสร้าง Interfac	224,562.37		32,570.77		257,133.14	
5105010161.101	ค่าเสื่อมราคาครุภัณฑ์สำนักงาน Int	142,855.96		20,665.53		163,521.49	
5105010161.103	ค่าเสื่อมราคาครุภัณฑ์ไฟฟ้าและวิท	265,718.05		43,648.00		309,366.05	
5105010161.104	ค่าเสื่อมราคาครุภัณฑ์โฆษณาและ	53,311.55		7,874.93		61,186.48	
5105010161.105	ค่าเสื่อมราคาครุภัณฑ์การเกษตร	98,627.94		14,859.54		113,487.48	
5105010161.107	ค่าเสื่อมราคาครุภัณฑ์วิทยาศาสตร์	1,446,324.79		200,607.55		1,646,932.34	
5105010161.108	ค่าเสื่อมราคาอุปกรณ์คอมพิวเตอร์	451,860.39		57,530.11		509,390.50	
5105010161.109	ค่าเสื่อมราคาครุภัณฑ์งานบ้านงาน	40,087.20		3,017.85		43,105.05	
	รวมค่าเสื่อมราคา-อาคารและสิ่งปลูก	3,034,371.33		426,254.07		3,460,625.40	
	รวมค่าตอบแทนใช้สอยวัสดุและค่าสา	41,716,536.47		6,712,432.85	82,033.69	48,346,935.63	
108000000.000	หนี้สูญและหนี้สงสัยจะสูญ						
108000000.200	หนี้สงสัยจะสูญ						
108010107.114	หนี้สงสัยจะสูญ ลูกหนี้ค้ารักษาชำระ	18,195.00		2,712.44		20,907.44	
108010107.115	หนี้สงสัยจะสูญ ลูกหนี้ค้ารักษาชำระ	11,728.80		1,787.76		13,516.56	
	รวมหนี้สงสัยจะสูญ	29,923.80		4,500.20		34,424.00	
	รวมหนี้สูญและหนี้สงสัยจะสูญ	29,923.80		4,500.20		34,424.00	
	รวมค่าใช้จ่ายดำเนินงาน	74,882,596.97		11,367,315.27	125,301.69	86,124,610.55	
200000000.000	ค่าใช้จ่ายที่ไม่เกิดจากการดำเนินงาน						
รวม	531 รายการ	269,136,554.01	269,136,554.01	35,631,535.38	35,631,535.38	279,000,695.69	279,000,695.69

(นางสมิตตา ผัดแสน)

เจ้าพนักงานการเงินและบัญชีปฏิบัติงาน

(นางสาวชนิดาภา ไชยมงคล)

นักจัดการงานทั่วไปปฏิบัติการ

(นายบริรักษ์ ลักษณ์กุล)

ผู้อำนวยการโรงพยาบาลทุ่งเสลี่ยม

โรงพยาบาลทุ่งเสลี่ยม ปี 2567

งบทดลอง

ระหว่างวันที่ 01/05/2567 ถึงวันที่ 31/05/2567


หน้าที่ 15

รหัสบัญชี	ชื่อบัญชี	ยอดยกมา		ยอดระหว่างเดือน		ยอดคงเหลือ	
		เดบิต	เครดิต	เดบิต	เครดิต	เดบิต	เครดิต
5203000000.100	ค่าจำหน่ายจากการขายทรัพย์สิน						
5203010000.100	ค่าจำหน่ายจากการขายทรัพย์สิน						
5203010105.101	ค่าจำหน่าย อาคารเพื่อการพักอาศัย	65,276.24		1.00		65,277.24	
5203010141.101	ค่าจำหน่าย ครุภัณฑ์ Interface	26.00				26.00	
	รวมค่าจำหน่ายจากการขายทรัพย์สิน	65,302.24		1.00		65,303.24	
	รวมค่าจำหน่ายจากการขายทรัพย์สิน	65,302.24		1.00		65,303.24	
5210000000.000	ค่าใช้จ่ายระหว่างหน่วยงานอื่น						
5212000000.000	ค่าใช้จ่ายอื่น						
5212010199.114	เงินนอกปม.โอนไปรตสจ/รพศ/รพท	1,416,540.00		494,688.00		1,911,228.00	
	รวมค่าใช้จ่ายอื่น	1,416,540.00		494,688.00		1,911,228.00	
	รวมค่าใช้จ่ายระหว่างหน่วยงานอื่น	1,416,540.00		494,688.00		1,911,228.00	
	รวมค่าใช้จ่ายที่ไม่เกิดจากการดำเนินงาน	1,481,842.24		494,689.00		1,976,531.24	
	รวมค่าใช้จ่าย	76,364,439.21		11,862,004.27	125,301.69	88,101,141.79	
รวม	531 รายการ	269,136,554.01	269,136,554.01	35,631,535.38	35,631,535.38	279,000,695.69	279,000,695.69



(นางสุมิตตา ผัดแสน)

เจ้าพนักงานการเงินและบัญชีปฏิบัติงาน



(นางสาวชนิดาภา ไชยมงคล)

นักจัดการงานทั่วไปปฏิบัติการ



(นายบริรักษ์ ลักษณะกุล)

ผู้อำนวยการโรงพยาบาลทุ่งเสลี่ยม

จังหวัด สุโขทัย
ทุ่งเสลี่ยม,รพช.
ณ เดือน พฤษภาคม 2567


A1	งบแสดงสถานะการเงิน(บริหาร)		
A10	สินทรัพย์		
A10000	สินทรัพย์หมุนเวียน		
A1111010	เงินสด	0.00	0.00%
A1111010.1	เงินตราของราชการ		
A1111010.2	บัญชีพัก (หน่วยเบิกจ่าย)		
A1111020	เงินฝากคลัง	2,000,000.00	2.34%
A1111030	เงินฝากธนาคารพาณิชย์เพื่อรับจ่ายเงินกับคลัง	0.00	0.00%
A1111040	เงินฝากสถาบันการเงิน - นอกงบประมาณ	18,103,865.45	21.20%
A1111040.1	เงินฝากคลัง/เงินฝากสถาบันการเงิน - นอกงบประมาณมีวัตถุประสงค์	2,485,267.34	2.91%
A1111040.2	เงินฝากสถาบันการเงิน - นอกงบประมาณรอจัดสรร	6,889,254.43	8.07%
A1111040.3	เงินฝากคลัง/เงินฝากสถาบันการเงิน - นอกงบประมาณมีวัตถุประสงค์ (เงินบริ		
A1111S	รวมเงินสดและรายการเทียบเท่าเงินสด	29,478,387.22	34.52%
A1121010	ลูกหนี้คำรักษาพยาบาลUC -สุทธิ	17,460,541.98	20.44%
A1121020	ลูกหนี้คำรักษาพยาบาลตามจ่ายUC -สุทธิ	229,692.93	0.27%
A1121021	ลูกหนี้คำรักษา OP Refer		
A1121030	ลูกหนี้คำรักษาพยาบาล UC กองทุนบริการเฉพาะสุทธิ	736,010.90	0.86%
A1121040	ลูกหนี้คำรักษาพยาบาลคำรักษา UC-P&P Expressed demand -สุทธิ	0.00	0.00%
A1121050	ลูกหนี้คำรักษาพยาบาลเบิกจากกรมบัญชีกลาง OP -สุทธิ	866,577.66	1.01%
A1121060	ลูกหนี้คำรักษาพยาบาลเบิกจากกรมบัญชีกลาง IP-สุทธิ	362,252.00	0.42%
A1121060.1	ลูกหนี้คำรักษาพยาบาลเบิกจ่ายตรง อปท-สุทธิ	1,369,399.90	1.60%
A1121070	ลูกหนี้คำรักษาพยาบาลเบิกต้นสังกัด -สุทธิ	17,187.50	0.02%
A1121080	ลูกหนี้คำรักษาพยาบาลประกันสังคม เครือข่าย -สุทธิ	916,206.61	1.07%
A1121090	ลูกหนี้คำรักษาพยาบาลประกันสังคม นอกเครือข่าย-สุทธิ	128,690.00	0.15%
A1121100	ลูกหนี้คำรักษาพยาบาลพรบ.ประกันภัยบุคคลที่ 3 -สุทธิ	148,544.00	0.17%
A1121110	ลูกหนี้คำรักษาพยาบาลแรงงานต่างด้าว -สุทธิ	0.00	0.00%
A1121120	ลูกหนี้คำรักษาพยาบาลแรงงานต่างด้าวตามจ่าย -สุทธิ		
A1121130	ลูกหนี้คำรักษาพยาบาลบุคคลที่มีปัญหาสถานะและสิทธิ - สุทธิ	0.00	0.00%
A1121140	ลูกหนี้คำรักษาพยาบาลอื่นๆ -สุทธิ	-68,923.99	-0.08%
A11211S	รวมลูกหนี้คำรักษาพยาบาล	22,166,179.49	25.95%
A1122010	ลูกหนี้บริการอื่นๆ		
A1122020	ลูกหนี้เงินยืม	8,820.00	0.01%
A1122030	ลูกหนี้อื่นๆ		
A1122S	รวมลูกหนี้อื่น	8,820.00	0.01%
A1131000	สินค้าคงเหลือ		
A1131010	ยาคงเหลือ	2,535,175.55	2.97%
A1131020	เวชภัณฑ์มีไข้ยาคงเหลือ	1,056,415.00	1.24%
A1131030	เวชภัณฑ์มีไข้ยาคงเหลือ -วัสดุวิทยาศาสตร์การแพทย์คงเหลือ	116,379.40	0.14%
A1131040	วัสดุคงเหลือ	756,504.00	0.89%


จังหวัด สุโขทัย
ทุ่งเสลี่ยม,รพช.
ณ เดือน พฤษภาคม 2567

A1131S	รวมยาและวัสดุคงเหลือ	4,464,473.95	5.23%
A1141010	รายได้ค้างรับ	20,187.28	0.02%
A1142060	ค่าใช้จ่ายจ่ายล่วงหน้าอื่นๆ	123,572.82	0.14%
A1143020	สินทรัพย์หมุนเวียนอื่นๆ		
A118	รวมสินทรัพย์หมุนเวียนอื่นๆ	143,760.10	0.17%
A119	รวม สินทรัพย์หมุนเวียน	56,261,620.76	65.88%
A12000	สินทรัพย์ไม่หมุนเวียน		
A1211001	เงินฝากสถาบันการเงิน - งบลงทุน	132,746.75	0.16%
A1211010	ที่ดิน อาคารและสิ่งปลูกสร้าง - สุทธิ	12,568,491.78	14.72%
A1211020	ครุภัณฑ์ - สุทธิ	16,442,810.93	19.25%
A1212010	สินทรัพย์ไม่มีตัวตน - สุทธิ		
A1212020	สินทรัพย์ไม่หมุนเวียนอื่น - สุทธิ		
A129	รวม สินทรัพย์ไม่หมุนเวียน	29,144,049.46	34.12%
A1291	รวม สินทรัพย์	85,405,670.22	100.00%
A20	หนี้สิน		
A20000	หนี้สินหมุนเวียน		
A2111010	เจ้าหนี้การค้าค้ำยา	5,416,755.05	6.34%
A2111020	เจ้าหนี้การค้าค่าเวชภัณฑ์มีโซ่ยา	2,074,136.94	2.43%
A2111030	เจ้าหนี้การค้าค่าเวชภัณฑ์มีโซ่ยา-วัสดุวิทยาศาสตร์กาแรพพท์	805,316.00	0.94%
A2111040	เจ้าหนี้การค้าค่าวัสดุอื่นๆ	589,091.50	0.69%
A2111050	เจ้าหนี้การค้าอื่น	910,876.15	1.07%
A2111060	เจ้าหนี้การค้าค่าครุภัณฑ์	59,000.00	0.07%
A2111070	เจ้าหนี้การค้าค่าอาคารและสิ่งปลูกสร้าง		
A2111080	เจ้าหนี้- งบลงทุน UC	47,499.01	0.06%
A2111090	เจ้าหนี้- เงินบริจาค		
A2111S	รวมเจ้าหนี้การค้า	9,902,674.65	11.59%
A2112010	เจ้าหนี้ค่ารักษาพยาบาลตามจ่าย UC สังกัด สธ.	446,077.80	0.52%
A2112020	เจ้าหนี้ค่ารักษาพยาบาลตามจ่าย UC นอกสังกัด สธ.		
A2112030	เจ้าหนี้ค่ารักษาตามจ่ายตามจ่าย Non-UC	20,696.88	0.02%
A2112050	เจ้าหนี้ค่าบริการจากหน่วยงานภายนอก เช่น เจ้าหนี้ค่าค่าจ้างตรวจทางห้องป;	773,990.00	0.91%
A2112S	รวมเจ้าหนี้ค่ารักษาพยาบาล/เจ้าหนี้ค่าบริการ	1,240,764.68	1.45%
A2121030	เงินกองทุน ประกันสังคม		
A2121040.1	เงินกองทุน แรงงานต่างด้าว	33,401.20	0.04%
A2122010	เงินประกัน	56,400.00	0.07%
A2122020	เงินรับฝากทั่วไป	298,386.62	0.35%
A2122021	เงินรับฝากกองทุน UC		
A2122022	เงินรับฝากกองทุน UC- สนับสนุนเครือข่าย	0.00	0.00%
A2122023	เงินรับฝากกองทุน UC-งบลงทุน		
A2122024	เงินรับฝากกองทุนแรงงานต่างด้าว	45,229.00	0.05%

จังหวัด สุโขทัย
ทุ่งเสลี่ยม,รพช.
ณ เดือน พฤษภาคม 2567

A2123010	รายได้รับล่วงหน้า		
A2131010	ค่าใช้จ่ายค้างจ่าย	71,046.93	0.08%
A2131011	รายได้รอการรับรู้	161,819.83	0.19%
A2132010	หนี้สินหมุนเวียนอื่น		
A218	รวมหนี้สินหมุนเวียนอื่น	666,283.58	0.78%
A219	รวม หนี้สินหมุนเวียน	11,809,722.91	13.83%
A22000	หนี้สินไม่หมุนเวียน		
A2211020	เงินประกันระยะยาว		
A2212020	รายได้รอการรับรู้		
A2212030	หนี้สินระยะยาวอื่น		
A29	รวม หนี้สินไม่หมุนเวียน		
A291	รวม หนี้สิน	11,809,722.91	13.83%
A30	ทุน		
A3111010	ทุนตั้งต้น	18,342,201.23	21.48%
A3111020	ยอดสะสมยกมา	46,210,121.24	54.11%
A3211010	รายได้สูง (ต่ำ) กว่าค่าใช้จ่ายงวดปัจจุบัน	9,043,624.84	10.59%
A32S	รวมทุน	73,595,947.31	86.17%
A390	รวม หนี้สินและทุน	85,405,670.22	100.00%


(นางสาวชนิตาภา ไชยมงคล)
นักจัดการงานทั่วไปปฏิบัติการ


(นายบริรักษ์ ลักษนะกุล)
ผู้อำนวยการโรงพยาบาลทุ่งเสลี่ยม

หมายเหตุประกอบงบการเงิน

ทุ่งเสลี่ยม, รพช.

งบแสดงฐานะการเงิน

ณ เดือน พฤษภาคม 2567

1.1.1 เงินสดและรายการเทียบเท่าเงินสด

เงินสด	0.00	0.00%
เงินฝากคลัง-หน่วยงานย่อย	2,000,000.00	2.34%
เงินฝากธนาคาร-ในงบประมาณ	0.00	0.00%
เงินฝากธนาคาร-นอกงบประมาณออมทรัพย์	18,103,865.45	21.20%
เงินฝากธนาคาร-นอกงบประมาณรอการจัดสรรออมทรัพย์	6,889,254.43	8.07%
นอกงบประมาณมีวัตถุประสงค์เฉพาะออมทรัพย์	2,485,267.34	2.91%
นอกงบประมาณมีวัตถุประสงค์เฉพาะออมทรัพย์	132,746.75	0.16%
1.1.1 เงินสดและรายการเทียบเท่าเงินสด	29,611,133.97	34.67%

1.1.2 ลูกหนี้หมุนเวียนและรายได้ค้างรับ

ลูกหนี้เงินยืม เงินประกันสุขภาพถ้วนหน้า	8,820.00	0.01%
ลูกหนี้ค่ารักษา เบิกจ่ายตรง อปท.รูปแบบพิเศษ OP	14,050.00	0.02%
ลูกหนี้ค่ารักษา แรงงานต่างด้าวOP	0.00	0.00%
ลูกหนี้ค่ารักษา บุคคลมีปัญหาสถานะสิทธิOPในCUP	0.00	0.00%
ลูกหนี้ค่ารักษาชำระเงิน OP	430,048.50	0.50%
ลูกหนี้ค่ารักษาชำระเงิน IP	186,336.15	0.22%
ลูกหนี้ค่ารักษาเบิกต้นสังกัด OP	8,802.00	0.01%
ลูกหนี้ค่ารักษาเบิกต้นสังกัด IP	8,385.50	0.01%
ลูกหนี้ค่ารักษา พรบ.รช OP	111,889.00	0.13%
ลูกหนี้ค่ารักษา พรบ.รช IP	36,655.00	0.04%
ลูกหนี้ค่ารักษา เบิกจ่ายตรงกรมบัญชีกลางIP	362,252.00	0.42%
ลูกหนี้ค่ารักษา เบิกจ่ายตรง อปท.IP	348,884.50	0.41%
ลูกหนี้ค่ารักษา เบิกจ่ายตรง อปท.รูปแบบพิเศษ IP	15,831.50	0.02%
รายได้ค้างรับ บุคคลภายนอก	20,187.28	0.02%
ลูกหนี้ค่ารักษา เบิกจ่ายตรง อปท.OP	990,633.90	1.16%
ลูกหนี้ค่ารักษา UC OP นอก CUP(ในจังหวัดสังกัด สช.)	181,753.00	0.21%
ลูกหนี้ค่าตรวจสุขภาพหน่วยงานภาครัฐ	62,269.00	0.07%
ลูกหนี้ค่ารักษา UC OP ใน CUP	15,086,930.00	17.67%
ลูกหนี้ค่ารักษา เบิกจ่ายตรงกรมบัญชีกลางOP	804,308.66	0.94%
ลูกหนี้ค่ารักษา UC IP	2,373,611.98	2.78%
ลูกหนี้ค่ารักษา UC OP นอก CUP(ต่างจังหวัดสังกัด สช)	51,236.75	0.06%
ลูกหนี้ค่ารักษาด้านการส่งเสริมสุขภาพและป้องกันโรค	0.00	0.00%
ลูกหนี้ค่ารักษา UC OP บริการเฉพาะ (CR)	535,693.90	0.63%
ลูกหนี้ค่ารักษาประกันสังคมค่าใช้จ่ายสูงIP	20,809.00	0.02%
ลูกหนี้ค่ารักษาประกันสังคมOPเครือข่าย	762,004.18	0.89%
ลูกหนี้ค่ารักษาประกันสังคมIPเครือข่าย	154,202.43	0.18%
ลูกหนี้ค่ารักษาประกันสังคมกองทุนทดแทน	65,566.50	0.08%
ลูกหนี้ค่ารักษาประกันสังคม72ชั่วโมงแรก	20,081.00	0.02%
ลูกหนี้ค่ารักษาประกันสังคมคชจ.สูง/อุบัติเหตุ/ฉุกเฉิน	22,233.50	0.03%

หมายเหตุประกอบงบการเงิน

ทุ่งเสลี่ยม, รพช.

งบแสดงฐานะการเงิน

ณ เดือน พฤษภาคม 2567

ลูกหนี้ค่ารักษา UC IP บริการเฉพาะ (CR)	200,317.00	0.23%
ค่าเผื่อหนี้สงสัยจะสูญ ลูกหนี้ค่ารักษาชำระเงิน OP	-510,794.61	-0.60%
ค่าเผื่อหนี้สงสัยจะสูญ ลูกหนี้ค่ารักษาชำระเงิน IP	-174,514.03	-0.20%
ลูกหนี้ค่ารักษา UC-OP นอก C	-3,296.82	0.00%
1.1.2 ลูกหนี้หมุนเวียนและรายได้ค้างรับ	22,195,186.77	25.99%
1.1.5 สินค้าและวัสดุคงเหลือ		
วัสดุก่อสร้าง	0.00	0.00%
วัสดุงานบ้านงานครัว	136,965.00	0.16%
วัสดุคอมพิวเตอร์	51,130.00	0.06%
วัสดุไฟฟ้าและวิทยุ	5,898.00	0.01%
วัสดุเครื่องแต่งกาย	389,450.00	0.46%
วัสดุสำนักงาน	171,711.00	0.20%
วัสดุทันตกรรม	185,761.06	0.22%
วัสดุวิทยาศาสตร์และการแพทย์	116,379.40	0.14%
วัสดุการแพทย์ทั่วไป	870,653.94	1.02%
วัสดุเภสัชกรรม	0.00	0.00%
ยา	2,535,175.55	2.97%
วัสดุเชื้อเพลิงและหล่อลื่น	0.00	0.00%
วัสดุบริโภค	1,350.00	0.00%
1.1.5 สินค้าและวัสดุคงเหลือ	4,464,473.95	5.23%
1.1.6 สินทรัพย์หมุนเวียนอื่น		
ค่าใช้จ่ายจ่ายล่วงหน้า	123,572.82	0.14%
1.1.6 สินทรัพย์หมุนเวียนอื่น	123,572.82	0.14%
สินทรัพย์หมุนเวียน	56,394,367.51	66.03%
1.2.4 อาคาร		
อาคารเพื่อการพักอาศัย	8,478,480.00	9.93%
ค่าเสื่อมราคาสะสม อาคารเพื่อการพักอาศัย	-8,420,033.47	-9.86%
อาคารเพื่อประโยชน์อื่น	17,070,200.00	19.99%
ค่าเสื่อมราคาสะสม อาคารเพื่อประโยชน์อื่น	-12,973,865.95	-15.19%
สิ่งปลูกสร้าง	2,533,300.00	2.97%
ค่าเสื่อมราคาสะสม สิ่งปลูกสร้าง	-2,025,457.38	-2.37%
อาคารเพื่อประโยชน์อื่น Interface	6,291,440.00	7.37%
สิ่งปลูกสร้าง Interface	6,354,369.00	7.44%
ค่าเสื่อมราคาสะสมอาคารเพื่อการพักอาศัย Interface	-3,836,663.17	-4.49%
ค่าเสื่อมราคาสะสมอาคารเพื่อประโยชน์อื่น Interfac	-3,623,391.73	-4.24%
ค่าเสื่อมราคาสะสมสิ่งปลูกสร้าง Interface	-4,384,415.52	-5.13%
อาคารเพื่อการพักอาศัย Interface	7,104,530.00	8.32%
1.2.4 อาคาร	12,568,491.78	14.72%
1.2.5 ครุภัณฑ์		

หมายเหตุประกอบงบการเงิน

ทุ่งเสลี่ยม,รพช.

งบแสดงฐานะการเงิน

ณ เดือน พฤษภาคม 2567

ครุภัณฑ์สำนักงาน	88,000.00	0.10%
ค่าเสื่อมราคาสะสม ครุภัณฑ์สำนักงาน	-68,850.72	-0.08%
ครุภัณฑ์ยานพาหนะและขนส่ง	8,757,730.00	10.25%
ค่าเสื่อมราคาสะสม ครุภัณฑ์ยานพาหนะและขนส่ง	-6,041,020.44	-7.07%
ครุภัณฑ์วิทยาศาสตร์และการแพทย์	8,436,050.00	9.88%
ค่าเสื่อมราคาสะสม ครุภัณฑ์วิทยาศาสตร์และการแพทย์	-6,977,711.82	-8.17%
ครุภัณฑ์อื่น	59,920.00	0.07%
ค่าเสื่อมราคาสะสม ครุภัณฑ์อื่น	-59,918.00	-0.07%
ค่าเสื่อมราคาสะสมครุภัณฑ์ไฟฟ้าและวิทยุ Interface	-2,664,741.83	-3.12%
ค่าเสื่อมราคาสะสมครุภัณฑ์งานบ้านงานครัว Interface	-1,517,671.01	-1.78%
ค่าเสื่อมราคาสะสมครุภัณฑ์คอมพิวเตอร์ Interface	-4,400,943.79	-5.15%
คสร.สะสมครุภัณฑ์วิทยาศาสตร์,การแพทย์ Interface	-29,251,326.26	-34.25%
ค่าเสื่อมราคาสะสมครุภัณฑ์ก่อสร้าง Interface	-38,499.00	-0.05%
คสร.สะสมครุภัณฑ์โฆษณาและเผยแพร่ Interface	-616,429.76	-0.72%
ค่าเสื่อมราคาสะสมครุภัณฑ์ยานพาหนะและขนส่ง Interfa	-6,823,083.00	-7.99%
ค่าเสื่อมราคาสะสมครุภัณฑ์สำนักงาน Interface	-3,854,885.09	-4.51%
ครุภัณฑ์โฆษณาและเผยแพร่ Interface	693,940.00	0.81%
ครุภัณฑ์สำนักงาน Interface	4,696,491.00	5.50%
ค่าเสื่อมราคาสะสมครุภัณฑ์การเกษตร Interface	-317,783.04	-0.37%
ครุภัณฑ์ไฟฟ้าและวิทยุ Interface	5,630,499.00	6.59%
ครุภัณฑ์งานบ้านงานครัว Interface	1,678,632.00	1.97%
ครุภัณฑ์การเกษตร Interface	505,702.00	0.59%
ครุภัณฑ์ก่อสร้าง Interface	41,050.00	0.05%
ครุภัณฑ์วิทยาศาสตร์และการแพทย์ Interface	35,752,918.69	41.86%
ครุภัณฑ์คอมพิวเตอร์ Interface	5,911,649.00	6.92%
ครุภัณฑ์ยานพาหนะและขนส่ง Interface	6,823,093.00	7.99%
1.2.5 ครุภัณฑ์	16,442,810.93	19.25%
สินทรัพย์ไม่หมุนเวียน	29,011,302.71	33.97%

2.1.1 เจ้าหนี้ระยะสั้น

เจ้าหนี้ค่าจ้างเหมาตรวจห้องปฏิบัติ(LAB)	0.00	0.00%
เจ้าหนี้ ยา	5,416,755.05	6.34%
เจ้าหนี้ค่ารักษาบุคคลมีปัญหาสถานะสิทธินอกCUP	8,595.17	0.01%
เจ้าหนี้ค่ารักษาแรงงานต่างด้าวในสังกัด สธ.	12,101.71	0.01%
เจ้าหนี้ค่ารักษา OP UC นอก CUP(ในจังหวัดสังกัด สธ.	446,077.80	0.52%
เจ้าหนี้ งบลงทุน UC	47,499.01	0.06%
เจ้าหนี้ค่าตรวจเอกซเรย์ X Ray	773,990.00	0.91%
เจ้าหนี้ วัสดุทันตกรรม	512,529.87	0.60%
เจ้าหนี้ วัสดุเภสัชกรรม	87,160.00	0.10%
เจ้าหนี้ ครุภัณฑ์	59,000.00	0.07%

หมายเหตุประกอบงบการเงิน

ทุ่งเสถียร, รพช.

งบแสดงฐานะการเงิน

ณ เดือน พฤษภาคม 2567

เจ้าหนี้ อื่น	910,876.15	1.07%
เจ้าหนี้ วัสดุอื่น	589,091.50	0.69%
เจ้าหนี้ วัสดุการแพทย์ทั่วไป	1,474,447.07	1.73%
เจ้าหนี้ วัสดุวิทยาศาสตร์และการแพทย์	805,316.00	0.94%
2.1.1 เจ้าหนี้ระยะสั้น	11,143,439.33	13.05%
2.1.2 ค่าใช้จ่ายค้างจ่าย		
ค่าสาธารณูปโภคค้างจ่าย	71,046.93	0.08%
2.1.2 ค่าใช้จ่ายค้างจ่าย	71,046.93	0.08%
2.1.3 รายได้รับล่วงหน้า		
รายได้ค่ารักษาแรงงานต่างด้าวรับล่วงหน้า	33,401.20	0.04%
2.1.3 รายได้รับล่วงหน้า	33,401.20	0.04%
2.1.5 รายได้รอการรับรู้		
รายได้เงินอุดหนุนเหมาจ่ายรายหัวสำหรับบุคคลที่มีปัญหา	161,819.83	0.19%
2.1.5 รายได้รอการรับรู้	161,819.83	0.19%
2.1.6 เงินรับฝากระยะสั้น		
เงินกองทุน UC(วัสดุ)สนอ. และรพ.สต.(อบจ.)	0.00	0.00%
เงินรับฝากรายได้แผ่นดินอื่น หน่วยงานย่อย	207,178.00	0.24%
เงินรับฝากกองทุนแรงงานต่างด้าว ค่าใช้จ่ายสูง	5,495.00	0.01%
เงินรับฝากกองทุนแรงงานต่างด้าว PP	19,780.00	0.02%
เงินรับฝากกองทุนแรงงานต่างด้าว ค่าบริหารจัดการ	19,954.00	0.02%
เงินสมทบประกันสังคมส่วนลูกจ้าง(เงินนอกงบประมาณ)	0.00	0.00%
เงินรับฝากหักจ่ายเงินเดือน(พนักงานกระทรวงสาธารณสุข)	0.00	0.00%
เงินรับฝากอื่น(หมุนเวียน)	53,055.00	0.06%
ภาษีเงินได้หัก ณ ที่จ่ายรอนำส่ง	38,153.62	0.04%
เงินรับฝากกองทุน UC วัสดุ	0.00	0.00%
เงินประกันอื่น เงินประกันสัญญา	56,400.00	0.07%
2.1.6 เงินรับฝากระยะสั้น	400,015.62	0.47%
หนี้สินหมุนเวียน	11,809,722.91	13.83%
3.1.1 รายได้สูง/(ต่ำ)กว่า ค่าใช้จ่ายสุทธิ		
รายได้กองทุน UC(งบลงทุน)	2,090,882.67	2.45%
ส่วนต่างฯที่ต่ำกว่าข้อตกลงการจ่ายDRGเบิกจ่ายตรง อป	54,823.39	0.06%
รายได้ค่ารักษาเบิกจ่ายตรง อปท.รูปแบบพิเศษ OP	27,121.50	0.03%
ส่วนต่างค่ารักษาที่ต่ำกว่าข้อตกลงในการจ่ายตามDRG	653.00	0.00%
รายได้ค่ารักษา UC OP ใน CUP	32,988,238.00	38.63%
รายได้ค่ารักษา UC IP	11,310,341.00	13.24%
ส่วนต่างฯที่สูงกว่าข้อตกลงการจ่ายDRGเบิกจ่ายตรง อป	-25,959.72	-0.03%
รายได้ค่ารักษา UC OP นอก CUP ต่างจังหวัด	170.00	0.00%
ส่วนต่างฯที่ต่ำกว่าในการจ่ายDRGเบิกจ่ายตรงกรมบัญชีก	97,984.94	0.11%
รายได้จากกองทุน UC เฉพาะโรคอื่น	1,862,017.49	2.18%

หมายเหตุประกอบงบการเงิน

ทุ่งเสถียร,รพช.

งบแสดงฐานะการเงิน

ณ เดือน พฤษภาคม 2567

รายได้จากกองทุน UC P&P แบบเหมาจ่ายต่อผู้มีสิทธิ	942,800.74	1.10%
ค่าใช้จ่ายอื่น เงินนอกงบป.โอนไปสสจ./รพศ./รพท./	-1,911,228.00	-2.24%
รายได้ค่ารักษา UC OP นอก CUP ในจังหวัด	141,081.00	0.17%
อปท. IP	276,759.50	0.32%
อปท. OP	833,372.90	0.98%
รายได้ค่ารักษา พรบ.รท OP	241,980.00	0.28%
ส่วนต่างที่สูงกว่าในการจ่ายDRGเบิกจ่ายตรงกรมบัญชีก	-223,986.17	-0.26%
รายได้ค่ารักษาเบิกจ่ายตรงกรมบัญชีกลาง IP	1,082,321.50	1.27%
รายได้ค่ารักษาเบิกจ่ายตรงกรมบัญชีกลาง OP	5,803,040.26	6.79%
รายได้ค่ารักษาชำระเงิน IP	466,682.00	0.55%
รายได้ค่ารักษาชำระเงิน OP	1,005,838.00	1.18%
รายได้สนับสนุนอื่นๆ	72,049.18	0.08%
รายได้จากระบบปฏิบัติการฉุกเฉิน(EMS)	97,750.00	0.11%
รายได้ค่าตรวจสอบสุขภาพ หน่วยงานภาครัฐ	84,989.00	0.10%
รายได้ค่าตรวจสอบสุขภาพ บุคคลภายนอก	20,160.00	0.02%
รายได้จากกองทุน P&P อื่น	2,182,960.20	2.56%
รายได้ค่ารักษา พรบ.รท IP	77,139.00	0.09%
ค่าบริการสื่อสารและโทรคมนาคม	-33,046.00	-0.04%
ค่าเบี้ยเลี้ยงในประเทศ(เงินนอกงบประมาณ)	-14,580.00	-0.02%
ค่าจ้างเหมาบริการทางการแพทย์	-154,133.50	-0.18%
ค่าจ้างเหมาบริการอื่น(สนับสนุน)	-753,175.78	-0.88%
ค่าจ้างตรวจทางห้องปฏิบัติการ(Lab	-2,186,274.00	-2.56%
Ray)	-1,355,690.00	-1.59%
ค่าธรรมเนียมธนาคาร	-18.00	0.00%
ค่าไฟฟ้า	-1,374,673.51	-1.61%
ค่าเชื้อเพลิง	-437,560.00	-0.51%
ค่าโทรศัพท์	-38,339.24	-0.04%
ค่าจ้างเหมาซ่อมแซมบ้านพัก	-499,800.00	-0.59%
ค่าไปรษณีย์และขนส่ง	-14,294.00	-0.02%
ค่าเบี้ยประกันภัย	-86,775.62	-0.10%
ยาใช้ไป	-10,871,934.42	-12.73%
วัสดุเภสัชกรรมใช้ไป	-394,832.58	-0.46%
วัสดุทางการแพทย์ทั่วไปใช้ไป	-2,452,514.67	-2.87%
วัสดุวิทยาศาสตร์และการแพทย์ใช้ไป	-3,819,423.54	-4.47%
วัสดุบริโภคใช้ไป	-485,001.00	-0.57%
ค่าน้ำประปาและน้ำบาดาล	-274,623.68	-0.32%
ค่าซ่อมแซมอาคารและสิ่งปลูกสร้าง	-2,831,590.00	-3.32%
รายได้กองทุน UC OP แบบเหมาจ่ายต่อผู้มีสิทธิ	142,985.63	0.17%
ค่าใช้จ่ายเดินทางอื่นในประเทศ(เงินนอกงบประมาณ)	-157,274.00	-0.18%

หมายเหตุประกอบงบการเงิน

ทุ่งเสถียร, รพช.

งบแสดงฐานะการเงิน

ณ เดือน พฤษภาคม 2567

วัสดุสำนักงานใช้ไป	-266,582.00	-0.31%
วัสดุไฟฟ้าและวิทยุใช้ไป	-67,948.00	-0.08%
วัสดุโฆษณาและเผยแพร่ใช้ไป	-3,600.00	0.00%
วัสดุคอมพิวเตอร์ใช้ไป	-60,849.00	-0.07%
วัสดุงานบ้านงานครัวใช้ไป	-343,906.00	-0.40%
ค่าจ้างเหมากำจัดขยะติดเชื้อ	-106,952.00	-0.13%
วัสดุอื่นใช้ไป	-1,476.64	0.00%
ค่าเช่าเบ็ดเตล็ด	-789,538.00	-0.92%
ค่าซ่อมแซมครุภัณฑ์สำนักงาน	-169,550.46	-0.20%
ค่าซ่อมแซมครุภัณฑ์ยานพาหนะและขนส่ง	-149,728.67	-0.18%
ค่าซ่อมแซมครุภัณฑ์ไฟฟ้าและวิทยุ	-59,385.00	-0.07%
ค่าซ่อมแซมครุภัณฑ์โฆษณาและเผยแพร่	-4,600.00	-0.01%
ค่าซ่อมแซมครุภัณฑ์วิทยาศาสตร์และการแพทย์	-138,334.00	-0.16%
ค่าซ่อมแซมครุภัณฑ์คอมพิวเตอร์	-2,200.00	0.00%
ค่าซ่อมแซมครุภัณฑ์อื่น	-48,000.00	-0.06%
วัสดุก่อสร้างใช้ไป	-32,915.00	-0.04%
ค่าเสื่อมราคาครุภัณฑ์การเกษตร Interface	-113,487.48	-0.13%
ค่าเสื่อมราคา ครุภัณฑ์สำนักงาน	-15,979.68	-0.02%
ค่าเสื่อมราคา ยานพาหนะและอุปกรณ์การขนส่ง	-618,398.55	-0.72%
ค่าเสื่อมราคา ครุภัณฑ์วิทยาศาสตร์และการแพทย์	-557,753.04	-0.65%
ค่าเสื่อมราคาอาคารเพื่อพักอาศัย Interface	-189,071.01	-0.22%
ค่าเสื่อมราคาอาคารเพื่อประโยชน์อื่น Interface	-167,431.86	-0.20%
ค่าเสื่อมราคาสสิ่งปลูกสร้าง Interface	-257,133.14	-0.30%
ค่าเสื่อมราคาครุภัณฑ์สำนักงาน Interface	-163,521.49	-0.19%
วัสดุทันตกรรมใช้ไป	-504,380.64	-0.59%
ค่าเสื่อมราคาครุภัณฑ์โฆษณาและเผยแพร่ Interface	-61,186.48	-0.07%
ค่าเสื่อมราคา อาคารเพื่อการพักอาศัย	-22,321.45	-0.03%
ค่าเสื่อมราคาครุภัณฑ์วิทยาศาสตร์การแพทย์ Interface	-1,646,932.34	-1.93%
ค่าเสื่อมราคาอุปกรณ์คอมพิวเตอร์ Interface	-509,390.50	-0.60%
ค่าเสื่อมราคาครุภัณฑ์งานบ้านงานครัว Interface	-43,105.05	-0.05%
หนี้สงสัยจะสูญ ลูกหนี้ค่ารักษาชำระเงิน OP	-20,907.44	-0.02%
หนี้สงสัยจะสูญ ลูกหนี้ค่ารักษาชำระเงิน IP	-13,516.56	-0.02%
ค่าจำหน่าย อาคารเพื่อการพักอาศัย	-65,277.24	-0.08%
ค่าจำหน่าย ครุภัณฑ์ Interface	-26.00	0.00%
ค่าเสื่อมราคาครุภัณฑ์ไฟฟ้าและวิทยุ Interface	-309,366.05	-0.36%
ค่าตอบแทนในการปฏิบัติเจ้าหน้าที่(บริการ)	-3,179,637.50	-3.72%
เงินช่วยค่ารักษาพยาบาลผู้ป่วยนอกพ.รัฐผู้มีสิทธิ	-63,290.00	-0.07%
ค่าใช้จ่ายตามโครงการ(เงินงบประมาณ)	-301,289.00	-0.35%
ค่าใช้จ่ายอื่น	-12,869.00	-0.02%

หมายเหตุประกอบงบการเงิน

ทุ่งเสลี่ยม, รพช.

งบแสดงฐานะการเงิน

ณ เดือน พฤษภาคม 2567

รายได้ค่ารักษาด้านการสร้างเสริมสุขภาพและป้องกันโรค	2,928,611.00	3.43%
รายได้ค่ารักษาประกันสังคมคชจ.สูง อุบัติเหตุ อุกฉิ	38,521.50	0.05%
รายได้ค่ารักษา UC OP บริการเฉพาะ (CR)	1,521,520.80	1.78%
รายได้ค่ารักษาประกันสังคม 72 ชั่วโมงแรก	38,735.50	0.05%
ส่วนต่างๆที่ต่ำกว่าตามDRGบริการเฉพาะCR IP	42,596.80	0.05%
ส่วนต่างๆที่สูงบริการเฉพาะUC OP CR	-4,755.50	-0.01%
ส่วนต่างๆที่ต่ำกว่าบริการเฉพาะUC CR OP	1,036.60	0.00%
ส่วนปรับลดค่าแรง IP	-4,823,458.09	-5.65%
รายได้ค่ารักษาประกันสังคม OP เครือข่าย	1,253,189.66	1.47%
รายได้ค่ารักษาประกันสังคม IP เครือข่าย	268,897.20	0.31%
รายได้ดอกเบี้ยรับจากสถาบันการเงิน	194,628.59	0.23%
รายได้กองทุน UC (CF)	400,000.00	0.47%
เงินชดเชยสมาชิก กบข.	-440,413.69	-0.52%
รายได้จากการช่วยเหลือเพื่อการดำเนินงานจาก อปท.	30,500.00	0.04%
ค่าจ้างพนักงานกระทรวงสาธารณสุข(บริการ)	-3,161,198.14	-3.70%
ค่าจ้างพนักงานกระทรวงสาธารณสุข(สนับสนุน)	-573,040.60	-0.67%
ค่าจ้างเหมาบุคลากร(บริการ)	-1,327,384.00	-1.55%
ค่าจ้างเหมาบุคลากร(สนับสนุน)	-294,400.00	-0.34%
เงินค่าตอบแทนพนักงานราชการ(บริการ)	-223,470.00	-0.26%
เงินค่าตอบแทนพนักงานราชการ(สนับสนุน)	-163,680.00	-0.19%
เงินค่าครองชีพสำหรับข้าราชการ(บริการ)	-3,580.00	0.00%
ค่าจ้างประจำ(บริการ)	-246,320.00	-0.29%
ค่าตอบแทนปฏิบัติงานเวรผลัดบ่ายผลัดดึกของพยาบาล	-637,680.00	-0.75%
เงินตอบแทนพิเศษข้าราชการผู้ได้รับเงินเดือนสูง(บริก	-32,265.52	-0.04%
เงินสมทบ กบข.	-660,620.54	-0.77%
เงินสมทบ กสจ.	-7,389.60	-0.01%
เงินสมทบกองทุนประกันสังคมส่วนของนายจ้าง(เงินงบประมาณ	-12,750.00	-0.01%
เงินสมทบกองทุนประกันสังคมส่วนของนายจ้าง(เงินนอกงบ	-273,892.00	-0.32%
ค่าตอบแทนพิเศษปฏิบัติงานสาธารณสุข(พตส.เงินงปม.)	-1,003,500.00	-1.17%
ค่าตอบแทนพิเศษปฏิบัติงานสาธารณสุข(พตส.เงินนอกงปม.)	-12,612.75	-0.01%
เงินสมทบกองทุนเงินทดแทน (เงินนอกงบประมาณ)	-9,139.00	-0.01%
เงินช่วยการศึกษาบุตร	-48,050.00	-0.06%
เงินตอบแทนรายเดือนสำหรับข้าราชการกับอัตราเงินประจำ	-213,600.00	-0.25%
บัญชีรายได้ระหว่างหน่วยงาน หน่วยงานรับเงินงบดำเนิน	32,265.52	0.04%
รายได้อื่น เงินนอกงปม.รับโอนจากสสจ./รพศ./รพท./รพช	7,850.00	0.01%
รายได้อื่น เงินงปม.งบดำเนินงานรับโอนจากสสจ./รพศ./	1,915,214.00	2.24%
รายได้ค่าใบรับรองแพทย์	183,050.00	0.21%
ค่าจ้างชั่วคราว(บริการ)	-1,993,680.57	-2.33%
รายได้ค่าปรับ	12,473.00	0.01%


หมายเหตุประกอบงบการเงิน

ทุ่งเสลี่ยม, รพช.

งบแสดงฐานะการเงิน

ณ เดือน พฤษภาคม 2567

รายได้ลักษณะอื่น	17,500.00	0.02%
บัญชีรายได้ระหว่างหน่วยงาน หน่วยงานรับเงินงบกลาง	1,108,423.83	1.30%
รายได้อื่น เงินงปม.งบกลางรับโอนจากสสจ./รพศ./รพท./	100,440.00	0.12%
รายได้ค่าธรรมเนียม UC	198,285.00	0.23%
เงินเดือนข้าราชการ(บริการ)	-23,684,254.34	-27.73%
เงินเดือนข้าราชการ(สนับสนุน)	-972,436.17	-1.14%
เงินประจำตำแหน่งวิชาชีพเฉพาะ(บริการ)	-1,362,200.00	-1.59%
เงินประจำตำแหน่งผู้เชี่ยวชาญ(บริการ)	-79,200.00	-0.09%
บัญชีรายได้ระหว่างหน่วยงาน หน่วยงานรับเงินบุคลากร	26,948,740.51	31.55%
3.1.1 รายได้สูง/(ต่ำ)กว่า ค่าใช้จ่ายสุทธิ	9,043,624.84	10.59%
3.1.2 รายได้สูง/(ต่ำ)กว่า ค่าใช้จ่ายสะสม		
ผลสะสมจากการแก้ไขข้อผิดพลาดค่าใช้จ่าย	-496,774.28	-0.58%
รายได้สูง(ต่ำ)กว่า ค่าใช้จ่ายสะสม(เงินงบประมาณ)	24,101,773.59	28.22%
ผลสะสมจากการแก้ไขข้อผิดพลาดรายได้	-506,375.01	-0.59%
กำไร/ขาดทุนสะสมจากข้อผิดพลาดเงินกองทุนUCปีก่อน	955,882.73	1.12%
รายได้สูง(ต่ำ)กว่า ค่าใช้จ่ายสะสม(เงินนอกงบประมาณ)	22,155,614.21	25.94%
3.1.2 รายได้สูง/(ต่ำ)กว่า ค่าใช้จ่ายสะสม	46,210,121.24	54.11%
3.1.3 ทุน		
ทุน	18,342,201.23	21.48%
3.1.3 ทุน	18,342,201.23	21.48%
ทุนตั้งต้น	73,595,947.31	86.17%


(นางสาวชนิตาภา ไชยมงคล)
นักจัดการงานทั่วไปปฏิบัติการ


(นายบริรักษ์ ลิขณะกุล)
ผู้อำนวยการโรงพยาบาลทุ่งเสลี่ยม

หมายเหตุประกอบงบการเงิน

ฟุ้งเสถียรม,รพช.

งบแสดงผลการดำเนินงาน

ณ เดือน พฤษภาคม 2567

รายได้จากการดำเนินงาน

รายได้จากการให้บริการของหน่วยงาน		
รายได้ค่าตรวจสุขภาพ บุคคลภายนอก	20,160.00	0.02%
รายได้ค่าตรวจสุขภาพ หน่วยงานภาครัฐ	84,989.00	0.09%
รายได้จากระบบปฏิบัติการฉุกเฉิน(EMS)	97,750.00	0.10%
รายได้สนับสนุนยาอื่นๆ	72,049.18	0.07%
รายได้จากการให้บริการของหน่วยงาน	274,948.18	0.28%
รายได้ค่ารักษาพยาบาล		
รายได้ค่ารักษาชำระเงิน OP	1,005,838.00	1.04%
รายได้ค่ารักษาชำระเงิน IP	466,682.00	0.48%
รายได้ค่ารักษาเบิกจ่ายตรงกรมบัญชีกลาง OP	5,803,040.26	5.97%
รายได้ค่ารักษาเบิกจ่ายตรงกรมบัญชีกลาง IP	1,082,321.50	1.11%
ส่วนต่างที่สูงกว่าในการจ่ายDRGเบิกจ่ายตรงกรมบัญชี	-223,986.17	-0.23%
ส่วนต่างที่ต่ำกว่าในการจ่ายDRGเบิกจ่ายตรงกรมบัญชี	97,984.94	0.10%
รายได้ค่ารักษา พรบ.รถ OP	241,980.00	0.25%
รายได้ค่ารักษา พรบ.รถ IP	77,139.00	0.08%
อปท. OP	833,372.90	0.86%
อปท. IP	276,759.50	0.28%
ส่วนต่างที่สูงกว่าข้อตกลงการจ่ายDRGเบิกจ่ายตรง อป	-25,959.72	-0.03%
ส่วนต่างที่ต่ำกว่าข้อตกลงการจ่ายDRGเบิกจ่ายตรง อป	54,823.39	0.06%
รายได้ค่ารักษาเบิกจ่ายตรง อปท.รูปแบบพิเศษ OP	27,121.50	0.03%
ส่วนต่างค่ารักษาที่ต่ำกว่าข้อตกลงในการจ่ายตามDRG	653.00	0.00%
รายได้ค่ารักษาพยาบาล	9,717,770.10	10.00%
รายได้ค่ารักษาพยาบาลสำหรับโครงการสุขภาพถ้วนหน้า UC		
รายได้ค่ารักษา UC OP ใน CUP	32,988,238.00	33.96%
รายได้ค่ารักษา UC IP	11,310,341.00	11.64%
รายได้ค่ารักษา UC OP นอก CUP ในจังหวัด	141,081.00	0.15%
รายได้ค่ารักษา UC OP นอก CUP ต่างจังหวัด	170.00	0.00%
รายได้กองทุน UC(งบลงทุน)	2,090,882.67	2.15%
รายได้กองทุน UC OP แบบเหมาจ่ายต่อผู้มีสิทธิ	142,985.63	0.15%
รายได้จากกองทุน UC P&&P แบบเหมาจ่ายต่อผู้มีสิทธิ	942,800.74	0.97%
รายได้จากกองทุน UC เฉพาะโรคอื่น	1,862,017.49	1.92%
รายได้จากกองทุน P&&P อื่น	2,182,960.20	2.25%
รายได้จากกองทุน UC อื่น	931,302.72	0.96%
ส่วนต่างที่สูงกว่าเหมาจ่ายรายหัวกองทุนUC OP	-323,253.47	-0.33%
ส่วนต่างที่สูงกว่าในการจ่ายตามDRGกองทุนUC IP	-1,381.60	0.00%
ส่วนต่างที่ต่ำกว่าในการจ่ายตามDRGกองทุนUC IP	1,473,737.26	1.52%
ส่วนต่างที่สูงกว่าข้อตกลงในการจ่ายตามจ่ายUC OP	-17,694.05	-0.02%

หมายเหตุประกอบงบการเงิน

ฟุ้งเสถียร,รพช.

งบแสดงผลการดำเนินงาน

ณ เดือน พฤษภาคม 2567

ส่วนต่างๆที่ต่ำกว่าข้อตกลงในการตามจ่ายUC OP	534,411.20	0.55%
รายได้ค่ารักษาด้านการสร้างเสริมสุขภาพและป้องกันโรค	2,928,611.00	3.01%
รายได้กองทุน UC (CF)	400,000.00	0.41%
รายได้ค่ารักษา UC OP บริการเฉพาะ (CR)	1,521,520.80	1.57%
รายได้ค่ารักษา UC IP บริการเฉพาะ (CR)	551,223.00	0.57%
ส่วนต่างๆที่ต่ำกว่าตามDRGบริการเฉพาะCR IP	42,596.80	0.04%
ส่วนต่างๆที่สูงบริการเฉพาะUC OP CR	-4,755.50	0.00%
ส่วนต่างๆที่ต่ำบริการเฉพาะUC CR OP	1,036.60	0.00%
ส่วนปรับลดค่าแรง IP	-4,823,458.09	-4.97%
รายได้ค่ารักษาพยาบาลสำหรับโครงการสุขภาพถ้วนหน้า UC	54,875,373.40	56.49%
รายได้ค่ารักษาพยาบาลจากกองทุน		
รายได้ค่ารักษาประกันสังคม OP เครือข่าย	1,253,189.66	1.29%
รายได้ค่ารักษาประกันสังคม IP เครือข่าย	268,897.20	0.28%
รายได้ค่ารักษาประกันสังคม กองทุนทดแทน	130,829.50	0.13%
รายได้ค่ารักษาประกันสังคม 72 ชั่วโมงแรก	38,735.50	0.04%
รายได้ค่ารักษาประกันสังคมคชจ.สูง อุบัติเหตุ ถูกเฉี	38,521.50	0.04%
รายได้ค่ารักษาประกันสังคม คชจ.สูง/อุบัติเหตุ IP	27,568.00	0.03%
ส่วนต่างๆที่สูงกว่าเหมาจ่ายรายหัวกองทุน ปกส.OP	36,000.00	0.04%
ส่วนต่างๆที่สูงกว่าหลักเกณฑ์การจ่ายกองทุน ปกส.IP	-9,400.00	-0.01%
ส่วนต่างๆที่สูงกว่าในการจ่ายตามกองทุนปกสIP	-475,359.35	-0.49%
ส่วนต่างๆที่ต่ำกว่าในการจ่ายตามกองทุนปกสOP	580.00	0.00%
รายได้ค่ารักษาแรงงานต่างด้าว OP	34,629.00	0.04%
รายได้ค่ารักษาแรงงานต่างด้าว IP	4,789.00	0.00%
รายได้ค่าตรวจสุขภาพแรงงานต่างด้าว	3,500.00	0.00%
รายได้ค่ารักษาบุคคลมีปัญหาสถานะสิทธิOPนอกCUP	12,375.00	0.01%
ส่วนต่างค่ารักษาสูงกว่าข้อตกลงตามจ่ายหลักเกณฑ์ฯ	-190.00	0.00%
รายได้ค่ารักษาบุคคลมีปัญหาสถานะสิทธิเบิกจากส่วน	270.00	0.00%
รายได้เงินอุดหนุนเหมาจ่ายรายหัวบุคคลมีปัญหาสถานะสิทธิ	5,935.72	0.01%
รายได้ค่ารักษาพยาบาลจากกองทุน	1,370,870.73	1.41%
รายได้จากการช่วยเหลือเพื่อการดำเนินงานของหน่วยงาน		
รายได้จากการช่วยเหลือเพื่อการดำเนินงานจาก อปท.	30,500.00	0.03%
รายได้จากการช่วยเหลือเพื่อการดำเนินงานของหน่วยงาน	30,500.00	0.03%
รายได้จากการบริจาคของหน่วยงาน		
รายได้จากการรับบริจาค เงินสดและรายการเทียบเท่าเงิน	73,283.77	0.08%
รายได้จากการบริจาคของหน่วยงาน	73,283.77	0.08%
รายได้ดอกเบี้ยเงินฝากจากสถาบันการเงิน		
รายได้ดอกเบี้ยรับจากสถาบันการเงิน	194,628.59	0.20%
รายได้ดอกเบี้ยเงินฝากจากสถาบันการเงิน	194,628.59	0.20%

หมายเหตุประกอบงบการเงิน

ทุ่งเสลี่ยม,รพช.

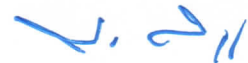
งบแสดงผลการดำเนินงาน

ณ เดือน พฤษภาคม 2567

รายรับจากการขายสินทรัพย์ของหน่วยงาน		
รายรับจากการขายครุภัณฑ์	83,150.00	0.09%
รายรับจากการขายสินทรัพย์ของหน่วยงาน	83,150.00	0.09%
รายได้จากเงินงบประมาณ		
บัญชีรายได้ระหว่างหน่วยงาน หน่วยงานรับเงินบุคลากร	26,948,740.51	27.74%
บัญชีรายได้ระหว่างหน่วยงาน หน่วยงานรับเงินงบดำเนินงาน	32,265.52	0.03%
บัญชีรายได้ระหว่างหน่วยงาน หน่วยงานรับเงินงบกลาง	1,108,423.83	1.14%
รายได้จากเงินงบประมาณ	28,089,429.86	28.92%
รายได้อื่น		
รายได้ค่าปรับ	12,473.00	0.01%
รายได้ค่าใบรับรองแพทย์	183,050.00	0.19%
รายได้ลักษณะอื่น	17,500.00	0.02%
รายได้อื่น เงินนอกงปม.รับโอนจากสสจ./รพศ./รพท./รพช	7,850.00	0.01%
รายได้อื่น เงินงปม.งปม.ดำเนินงานรับโอนจากสสจ./รพศ./	1,915,214.00	1.97%
รายได้อื่น เงินงปม.งปม.กลางรับโอนจากสสจ./รพศ./รพท./	100,440.00	0.10%
รายได้ค่าธรรมเนียม UC	198,285.00	0.20%
รายได้อื่น	2,434,812.00	2.51%
รายได้จากการดำเนินงาน	97,144,766.63	100.00%
รายได้	97,144,766.63	100.00%



(นางสาวชนิดาภา ไชยมงคล)
นักจัดการงานทั่วไปปฏิบัติการ



(นายบริรักษ์ สัทนะกุล)
ผู้อำนวยการโรงพยาบาลทุ่งเสลี่ยม

หมายเหตุประกอบงบการเงิน

ทุ่งเสถียร,รพช.

งบแสดงผลการดำเนินงาน

ณ เดือน พฤษภาคม 2567

ค่าใช้จ่ายดำเนินงาน

เงินเดือนและค่าจ้าง		
เงินเดือนข้าราชการ(บริการ)	23,684,254.34	-24.38%
เงินเดือนข้าราชการ(สนับสนุน)	972,436.17	-1.00%
เงินประจำตำแหน่งวิชาชีพเฉพาะ(บริการ)	1,362,200.00	-1.40%
เงินประจำตำแหน่งผู้เชี่ยวชาญ(บริการ)	79,200.00	-0.08%
เงินตอบแทนพิเศษข้าราชการผู้ได้รับเงินเดือนสูง(บริก	32,265.52	-0.03%
ค่าจ้างประจำ(บริการ)	246,320.00	-0.25%
ค่าจ้างชั่วคราว(บริการ)	1,993,680.57	-2.05%
ค่าจ้างพนักงานกระทรวงสาธารณสุข(บริการ)	3,161,198.14	-3.25%
ค่าจ้างพนักงานกระทรวงสาธารณสุข(สนับสนุน)	573,040.60	-0.59%
ค่าจ้างเหมาบุคลากร(บริการ)	1,327,384.00	-1.37%
ค่าจ้างเหมาบุคลากร(สนับสนุน)	294,400.00	-0.30%
เงินค่าตอบแทนพนักงานราชการ(บริการ)	223,470.00	-0.23%
เงินค่าตอบแทนพนักงานราชการ(สนับสนุน)	163,680.00	-0.17%
เงินค่าครองชีพสำหรับข้าราชการ(บริการ)	3,580.00	0.00%
เงินตอบแทนรายเดือนสำหรับข้าราชการกับอัตราเงินประจำ	213,600.00	-0.22%
ค่าตอบแทนปฏิบัติงานเวรผลัดบ่ายผลัดดึกของพยาบาล	637,680.00	-0.66%
เงินเดือนและค่าจ้าง	34,968,389.34	-36.00%
ค่าใช้จ่ายบุคลากรอื่น		
เงินชดเชยสมาชิก กบข.	440,413.69	-0.45%
เงินสมทบ กบข.	660,620.54	-0.68%
เงินสมทบ กสจ.	7,389.60	-0.01%
เงินสมทบกองทุนประกันสังคมส่วนของนายจ้าง(เงินงบประมาณ	12,750.00	-0.01%
เงินสมทบกองทุนประกันสังคมส่วนของนายจ้าง(เงินนอกงบป	273,892.00	-0.28%
ค่าตอบแทนพิเศษปฏิบัติงานสาธารณสุข(พตส.เงินงปม.)	1,003,500.00	-1.03%
ค่าตอบแทนพิเศษปฏิบัติงานสาธารณสุข(พตส.เงินนอกงปม.)	12,612.75	-0.01%
เงินสมทบกองทุนเงินทดแทน (เงินนอกงบประมาณ)	9,139.00	-0.01%
ค่าใช้จ่ายบุคลากรอื่น	2,420,317.58	-2.49%
เงินช่วยเหลือพนักงานและครอบครัวด้านการศึกษา		
เงินช่วยการศึกษาบุตร	48,050.00	-0.05%
เงินช่วยค่ารักษาพยาบาลผู้ป่วยนอกพร.รัฐผู้มีสิทธิ	63,290.00	-0.07%
เงินช่วยเหลือพนักงานและครอบครัวด้านการศึกษา	111,340.00	-0.11%
ค่าใช้จ่ายด้านการฝึกอบรม ภายในประเทศ		
ค่าเบี้ยเลี้ยงในประเทศ(เงินนอกงบประมาณ)	14,580.00	-0.02%
ค่าที่พักในประเทศ(เงินนอกงบประมาณ)	71,350.00	-0.07%
ค่าใช้จ่ายด้านการฝึกอบรม ภายในประเทศ	85,930.00	-0.09%
ค่าใช้จ่ายเดินทาง ภายในประเทศ		

หมายเหตุประกอบงบการเงิน

ทุ่งเสลี่ยม, รพช.

งบแสดงฐานะการเงิน

ณ เดือน พฤษภาคม 2567

ค่าใช้จ่ายตามโครงการ(เงินนอกงบประมาณ)	-336,045.00	-0.39%
ค่ารักษาตามจ่าย UC ในสังกัด สธ.	-3,427,551.80	-4.01%
ค่ารักษาตามจ่าย UC นอกสังกัด สป.สธ.	-679,001.50	-0.80%
ค่ารักษาตามจ่ายคนต่างด้าวและแรงงานต่างด้าว	-9,106.71	-0.01%
ค่าเสื่อมราคา สิ่งปลูกสร้าง	-27,502.74	-0.03%
ค่าตอบแทนเงินเพิ่มเกสักรไม่เวชปฏิบัติฯ(บริการ)	-140,000.00	-0.16%
ค่าเสื่อมราคา อาคารเพื่อประโยชน์อื่น	-153,458.31	-0.18%
ค่าตอบแทนในการปฏิบัติเจ้าหน้าที่(สนับสนุน)	-140,575.00	-0.16%
ค่าตอบแทนการปฏิบัติงานในคลินิกพิเศษนอกเวลา	-57,010.00	-0.07%
ค่าตอบแทนชั้นสูตรพลิกศพ(เงินนอกงบประมาณ)	-31,500.00	-0.04%
ค่าตอบแทนปฏิบัติงานแพทย์สาขาส่งเสริมพิเศษ	-15,000.00	-0.02%
ค่าตอบแทนปฏิบัติงานส่งเสริมสุขภาพและเวชปฏิบัติครอบครัว	-20,000.00	-0.02%
ค่าตอบแทนเบี้ยเลี้ยงเหมาจ่าย(บริการ)งบประมาณ	-535,100.00	-0.63%
ค่าตอบแทนเบี้ยเลี้ยงเหมาจ่าย(บริการ)เงินนอกงบประมาณ	-3,029,000.00	-3.55%
ค่าครุภัณฑ์มูลค่าต่ำกว่าเกณฑ์	-293,566.00	-0.34%
ค่าตอบแทนเงินเพิ่มพิเศษไม่ทำเวชปฏิบัติฯ(บริการ)	-470,000.00	-0.55%
รายได้ค่ารักษาบุคคลมีปัญหสถานะสิทธิOPนอกCUP	12,375.00	0.01%
รายได้ค่ารักษาประกันสังคม คชจ.สูง/อุบัติเหตุ IP	27,568.00	0.03%
ส่วนต่างๆที่สูงกว่าเหมาจ่ายรายหัวกองทุน ปกส.OP	36,000.00	0.04%
ส่วนต่างๆที่สูงกว่าหลักเกณฑ์การจ่ายกองทุน ปกส.IP	-9,400.00	-0.01%
ส่วนต่างๆที่สูงกว่าในการจ่ายตามกองทุนปกสIP	-475,359.35	-0.56%
ส่วนต่างๆที่ต่ำกว่าในการจ่ายตามกองทุนปกสOP	580.00	0.00%
รายได้ค่ารักษาแรงงานต่างด้าว OP	34,629.00	0.04%
รายรับจากการขายครุภัณฑ์	83,150.00	0.10%
รายได้ค่าตรวจสุขภาพแรงงานต่างด้าว	3,500.00	0.00%
รายได้ค่ารักษาประกันสังคม กองทุนทดแทน	130,829.50	0.15%
ส่วนต่างค่ารักษาสูงกว่าข้อตกลงตามจ่ายหลักเกณฑ์ฯ	-190.00	0.00%
รายได้ค่ารักษาบุคคลมีปัญหสถานะสิทธิเบิกจากส่วน	270.00	0.00%
รายได้เงินอุดหนุนเหมาจ่ายรายหัวบุคคลมีปัญหสถานะสิทธิ	5,935.72	0.01%
ค่าที่พักในประเทศ(เงินนอกงบประมาณ)	-71,350.00	-0.08%
รายได้จากการรับบริจาค เงินสดและรายการเทียบเท่าเงิน	73,283.77	0.09%
รายได้จากกองทุน UC อื่น	931,302.72	1.09%
รายได้ค่ารักษาแรงงานต่างด้าว IP	4,789.00	0.01%
รายได้ค่ารักษา UC IP บริการเฉพาะ (CR)	551,223.00	0.65%
ส่วนต่างๆที่สูงกว่าเหมาจ่ายรายหัวกองทุนUC OP	-323,253.47	-0.38%
ส่วนต่างๆที่สูงกว่าในการจ่ายตามDRGกองทุนUC IP	-1,381.60	0.00%
ส่วนต่างๆที่ต่ำกว่าในการจ่ายตามDRGกองทุนUC IP	1,473,737.26	1.73%
ส่วนต่างๆที่สูงกว่าข้อตกลงในการตามจ่ายUC OP	-17,694.05	-0.02%
ส่วนต่างๆที่ต่ำกว่าข้อตกลงในการตามจ่ายUC OP	534,411.20	0.63%

หมายเหตุประกอบงบการเงิน

ทุ่งเสลี่ยม,รพช.

งบแสดงผลการดำเนินงาน

ณ เดือน พฤษภาคม 2567

ค่าใช้จ่ายเดินทางอื่นในประเทศ(เงินนอกงบประมาณ)	157,274.00	-0.16%
ค่าใช้จ่ายเดินทาง ภายในประเทศ	157,274.00	-0.16%
ค่าวัสดุ ค่าซ่อมแซมและบำรุงรักษา		
วัสดุสำนักงานใช้ไป	266,582.00	-0.27%
วัสดุไฟฟ้าและวิทยุใช้ไป	67,948.00	-0.07%
วัสดุโฆษณาและเผยแพร่ใช้ไป	3,600.00	0.00%
วัสดุคอมพิวเตอร์ใช้ไป	60,849.00	-0.06%
วัสดุงานบ้านงานครัวใช้ไป	343,906.00	-0.35%
วัสดุก่อสร้างใช้ไป	32,915.00	-0.03%
วัสดุอื่นใช้ไป	1,476.64	0.00%
ค่าซ่อมแซมอาคารและสิ่งปลูกสร้าง	2,831,590.00	-2.91%
ค่าซ่อมแซมครุภัณฑ์สำนักงาน	169,550.46	-0.17%
ค่าซ่อมแซมครุภัณฑ์ยานพาหนะและขนส่ง	149,728.67	-0.15%
ค่าซ่อมแซมครุภัณฑ์ไฟฟ้าและวิทยุ	59,385.00	-0.06%
ค่าซ่อมแซมครุภัณฑ์โฆษณาและเผยแพร่	4,600.00	0.00%
ค่าซ่อมแซมครุภัณฑ์วิทยาศาสตร์และการแพทย์	138,334.00	-0.14%
ค่าซ่อมแซมครุภัณฑ์คอมพิวเตอร์	2,200.00	0.00%
ค่าซ่อมแซมครุภัณฑ์อื่น	48,000.00	-0.05%
ค่าจ้างเหมาซ่อมแซมบ้านพัก	499,800.00	-0.51%
ค่าเชื้อเพลิง	437,560.00	-0.45%
ค่าวัสดุ ค่าซ่อมแซมและบำรุงรักษา	5,118,024.77	-5.27%
ค่าจ้างเหมาบริการ		
ค่าจ้างเหมากำจัดขยะติดเชื้อ	106,952.00	-0.11%
ค่าจ้างเหมาบริการทางการแพทย์	154,133.50	-0.16%
ค่าจ้างเหมาบริการอื่น(สนับสนุน)	753,175.78	-0.78%
ค่าจ้างตรวจทางห้องปฏิบัติการ(Lab	2,186,274.00	-2.25%
Ray)	1,355,690.00	-1.40%
ค่าจ้างเหมาบริการ	4,556,225.28	-4.69%
ค่าธรรมเนียมธนาคาร		
ค่าธรรมเนียมธนาคาร	18.00	0.00%
ค่าธรรมเนียมธนาคาร	18.00	0.00%
ค่าสาธารณูปโภค		
ค่าไฟฟ้า	1,374,673.51	-1.42%
ค่าน้ำประปาและน้ำบาดาล	274,623.68	-0.28%
ค่าโทรศัพท์	38,339.24	-0.04%
ค่าบริการสื่อสารและโทรคมนาคม	33,046.00	-0.03%
ค่าไปรษณีย์และขนส่ง	14,294.00	-0.01%
ค่าสาธารณูปโภค	1,734,976.43	-1.79%

หมายเหตุประกอบงบการเงิน

ทุ่งเสถียร,รพช.

งบแสดงผลการดำเนินงาน

ณ เดือน พฤษภาคม 2567

ค่าใช้จ่ายอื่น ๆ		
ค่าเบี้ยประกันภัย	86,775.62	-0.09%
ค่าใช้จ่ายอื่น ๆ	86,775.62	-0.09%
ต้นทุนบริการ		
ยาใช้ไป	10,871,934.42	-11.19%
วัสดุเภสัชกรรมใช้ไป	394,832.58	-0.41%
วัสดุทางการแพทย์ทั่วไปใช้ไป	2,452,514.67	-2.52%
วัสดุวิทยาศาสตร์และการแพทย์ใช้ไป	3,819,423.54	-3.93%
วัสดุบริโภคใช้ไป	485,001.00	-0.50%
วัสดุทันตกรรมใช้ไป	504,380.64	-0.52%
ต้นทุนบริการ	18,528,086.85	-19.07%
ค่าครุภัณฑ์มูลค่าต่ำกว่าเกณฑ์		
ค่าครุภัณฑ์มูลค่าต่ำกว่าเกณฑ์	293,566.00	-0.30%
ค่าครุภัณฑ์มูลค่าต่ำกว่าเกณฑ์	293,566.00	-0.30%
ค่าใช้จ่ายจากการดำเนินงานอื่น		
ค่าใช้จ่ายตามโครงการ(เงินงบประมาณ)	301,289.00	-0.31%
ค่าใช้จ่ายอื่น	12,869.00	-0.01%
ค่าใช้จ่ายตามโครงการ(เงินนอกงบประมาณ)	336,045.00	-0.35%
ค่ารักษาตามจ่าย UC ในสังกัด สธ.	3,427,551.80	-3.53%
ค่ารักษาตามจ่าย UC นอกสังกัด สป.สธ.	679,001.50	-0.70%
ค่ารักษาตามจ่ายคนต่างด้าวและแรงงานต่างด้าว	9,106.71	-0.01%
ค่าใช้จ่ายจากการดำเนินงานอื่น	4,765,863.01	-4.91%
ค่าเช่าสิ่งหาริมทรัพย์		
ค่าเช่าเบ็ดเตล็ด	789,538.00	-0.81%
ค่าเช่าสิ่งหาริมทรัพย์	789,538.00	-0.81%
ค่าตอบแทน		
ค่าตอบแทนเงินพิเศษไม่ทำเวชปฏิบัติฯ(บริการ)	470,000.00	-0.48%
ค่าตอบแทนเงินพิเศษเภสัชกรไม่เวชปฏิบัติฯ(บริการ)	140,000.00	-0.14%
ค่าตอบแทนในการปฏิบัติเจ้าหน้าที่(บริการ)	3,179,637.50	-3.27%
ค่าตอบแทนในการปฏิบัติเจ้าหน้าที่(สนับสนุน)	140,575.00	-0.14%
ค่าตอบแทนการปฏิบัติงานในคลินิกพิเศษนอกเวลา	57,010.00	-0.06%
ค่าตอบแทนชั้นสูตรพลิกศพ(เงินนอกงบประมาณ)	31,500.00	-0.03%
ค่าตอบแทนปฏิบัติงานแพทย์สาขาส่งเสริมพิเศษ	15,000.00	-0.02%
ค่าตอบแทนปฏิบัติงานส่งเสริมสุขภาพและเวชปฏิบัติครอบครัว	20,000.00	-0.02%
ค่าตอบแทนเบี้ยเลี้ยงเหมาจ่าย(บริการ)งบประมาณ	535,100.00	-0.55%
ค่าตอบแทนเบี้ยเลี้ยงเหมาจ่าย(บริการ)เงินนอกงบประมาณ	3,029,000.00	-3.12%
ค่าตอบแทน	7,617,822.50	-7.84%
ค่าเสื่อมราคาและค่าตัดจำหน่าย		

หมายเหตุประกอบงบการเงิน

ทุ่งเสลี่ยม, รพช.

งบแสดงผลการดำเนินงาน

ณ เดือน พฤษภาคม 2567

ค่าเสื่อมราคา อาคารเพื่อการพักอาศัย	22,321.45	-0.02%
ค่าเสื่อมราคา อาคารเพื่อประโยชน์อื่น	153,458.31	-0.16%
ค่าเสื่อมราคา สิ่งปลูกสร้าง	27,502.74	-0.03%
ค่าเสื่อมราคา ครุภัณฑ์สำนักงาน	15,979.68	-0.02%
ค่าเสื่อมราคา ยานพาหนะและอุปกรณ์การขนส่ง	618,398.55	-0.64%
ค่าเสื่อมราคา ครุภัณฑ์วิทยาศาสตร์และการแพทย์	557,753.04	-0.57%
ค่าเสื่อมราคาและค่าตัดจำหน่าย	1,395,413.77	-1.44%
ค่าเสื่อมราคา - อาคารและสิ่งปลูกสร้าง Interface		
ค่าเสื่อมราคาอาคารเพื่อพักอาศัย Interface	189,071.01	-0.19%
ค่าเสื่อมราคาอาคารเพื่อประโยชน์อื่น Interface	167,431.86	-0.17%
ค่าเสื่อมราคาส่งปลูกสร้าง Interface	257,133.14	-0.26%
ค่าเสื่อมราคาครุภัณฑ์สำนักงาน Interface	163,521.49	-0.17%
ค่าเสื่อมราคาครุภัณฑ์ไฟฟ้าและวิทยุ Interface	309,366.05	-0.32%
ค่าเสื่อมราคาครุภัณฑ์โฆษณาและเผยแพร่ Interface	61,186.48	-0.06%
ค่าเสื่อมราคาครุภัณฑ์การเกษตร Interface	113,487.48	-0.12%
ค่าเสื่อมราคาครุภัณฑ์วิทยาศาสตร์การแพทย์ Interface	1,646,932.34	-1.70%
ค่าเสื่อมราคาอุปกรณ์คอมพิวเตอร์ Interface	509,390.50	-0.52%
ค่าเสื่อมราคาครุภัณฑ์งานบ้านงานครัว Interface	43,105.05	-0.04%
ค่าเสื่อมราคา - อาคารและสิ่งปลูกสร้าง Interface	3,460,625.40	-3.56%
หนี้สูญและหนี้สงสัยจะสูญ		
หนี้สงสัยจะสูญ ลูกหนี้ค้ำรักษาชำระเงิน OP	20,907.44	-0.02%
หนี้สงสัยจะสูญ ลูกหนี้ค้ำรักษาชำระเงิน IP	13,516.56	-0.01%
หนี้สูญและหนี้สงสัยจะสูญ	34,424.00	-0.04%
ค่าใช้จ่ายดำเนินงาน	86,124,610.55	-88.66%
ค่าใช้จ่ายที่ไม่เกิดจากการดำเนินงาน		
ค่าจำหน่ายจากการขายทรัพย์สิน		
ค่าจำหน่าย อาคารเพื่อการพักอาศัย	65,277.24	-0.07%
ค่าจำหน่าย ครุภัณฑ์ Interface	26.00	0.00%
ค่าจำหน่ายจากการขายทรัพย์สิน	65,303.24	-0.07%
ค่าใช้จ่ายที่ไม่เกิดจากการดำเนินงาน	65,303.24	-0.07%
ขาดทุนจากรายการพิเศษ		
ค่าใช้จ่ายอื่น		
ค่าใช้จ่ายอื่น เงินนอกงปม.โอนไปสสจ./รพช./รพท./	1,911,228.00	-1.97%
ค่าใช้จ่ายอื่น	1,911,228.00	-1.97%
ขาดทุนจากรายการพิเศษ	1,911,228.00	-1.97%
ค่าใช้จ่าย	88,101,141.79	-90.69%
รายได้ / ค่าใช้จ่าย	9,043,624.84	9.31%

(นางสาวชนิดาภา ไชยมงคล)
นักจัดการงานทั่วไปปฏิบัติการ

(นายบรรักษ์ ลักษณ์กุล)
ผู้อำนวยการโรงพยาบาลทุ่งเสลี่ยม